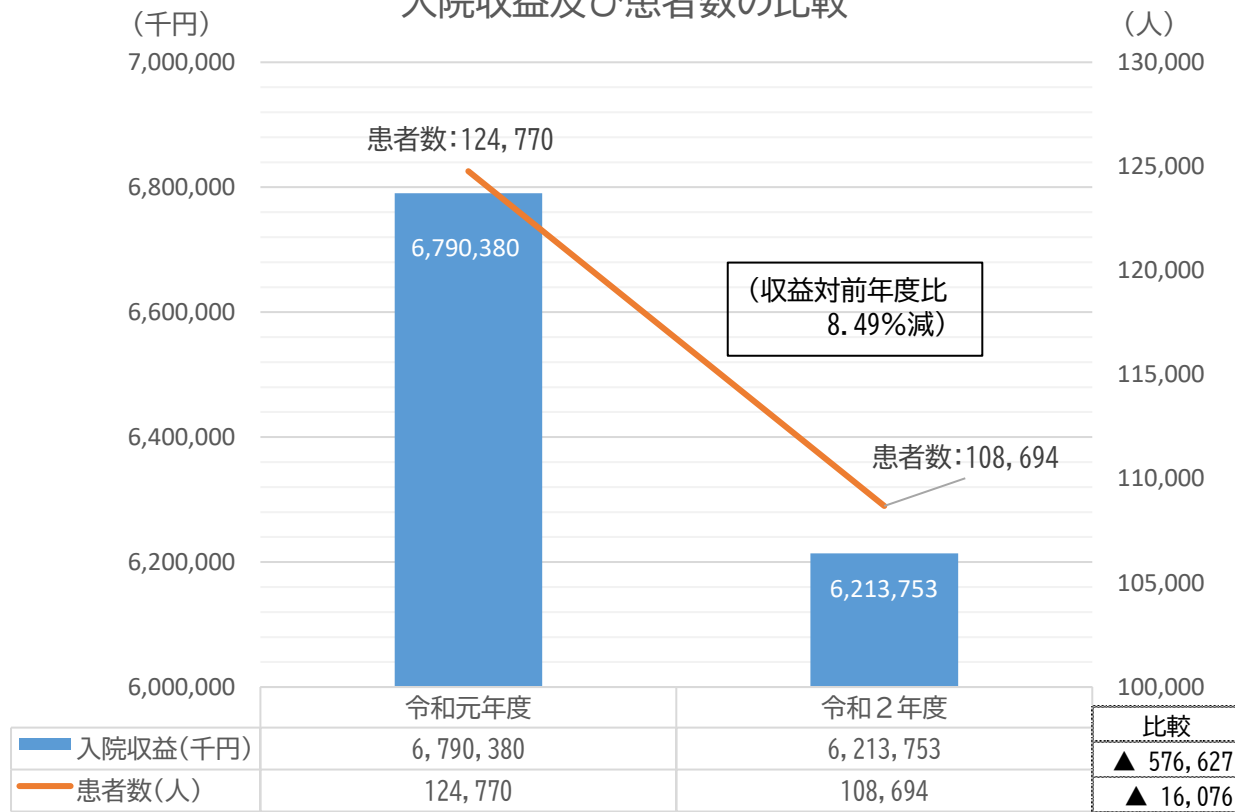
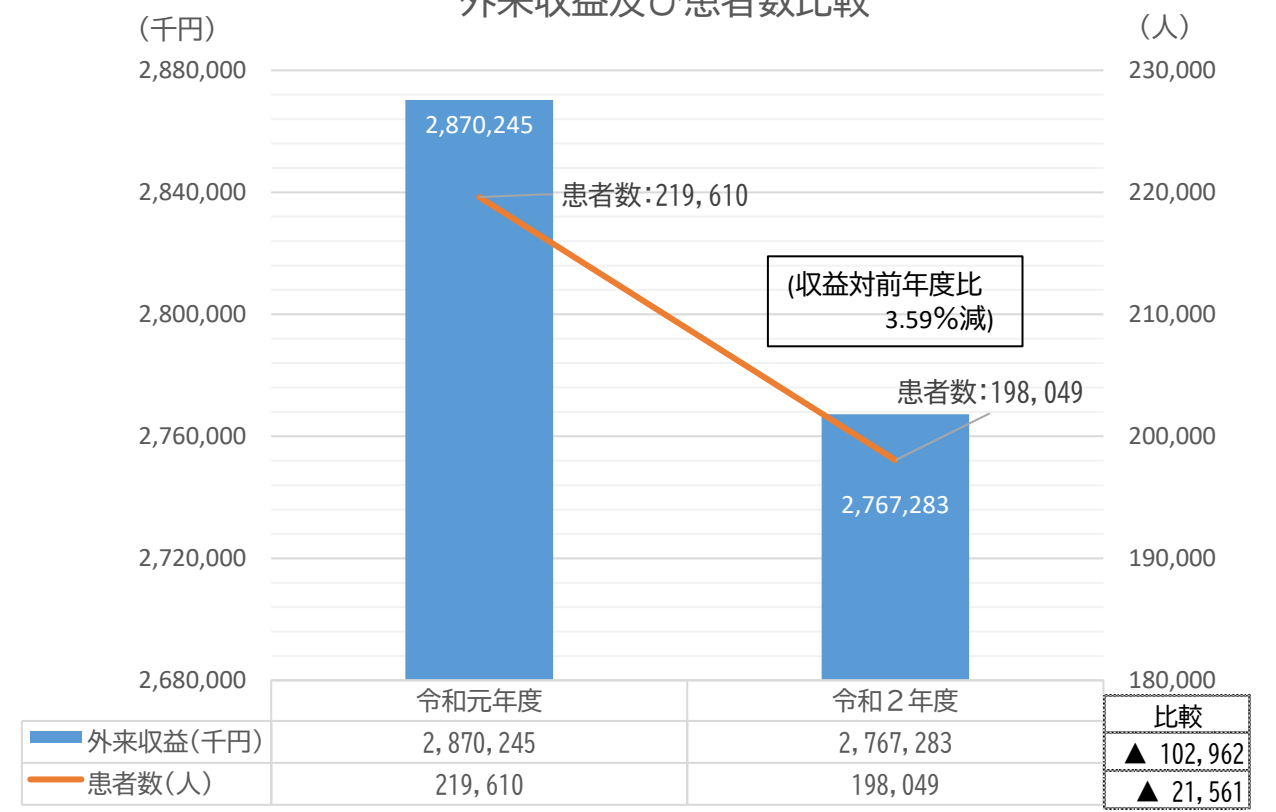


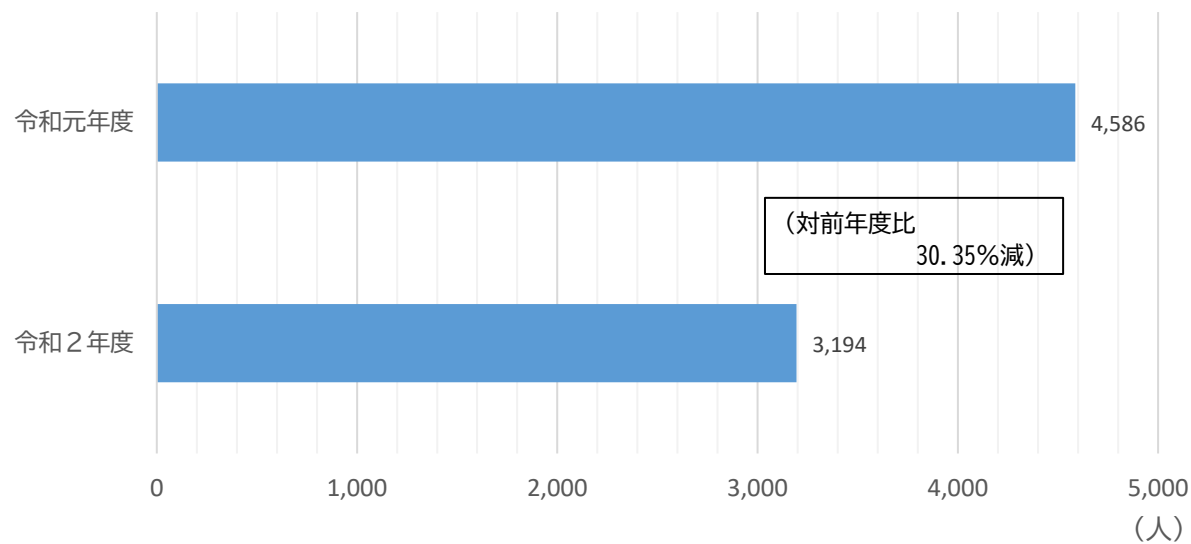
入院収益及び患者数の比較



外来収益及び患者数比較



救急車搬入患者数の比較



コロナ陽性患者受入状況

緊急事態宣言①(4/7~5/25)

	4月	5月	6月	7月	8月	9月
新入院患者数	5人	3人	6人	28人	26人	14人
退院患者数	1人	7人	3人	26人	25人	20人
延在院日数	67日	59日	32日	209日	233日	165日
平均在院日数	13.0日	16.1日	5.3日	7.7日	8.2日	8.3日

緊急事態宣言②(1/8~3/7)

	10月	11月	12月	1月	2月	3月	合計
新入院患者数	20人	24人	35人	36人	18人	16人	231人
退院患者数	15人	22人	32人	35人	26人	12人	224人
延在院日数	133日	328日	408日	423日	294日	191日	2,542日
平均在院日数	7.1日	11.5日	11.2日	10.7日	9.7日	13.0日	10.2日