

令和2年度  
一般会計・特別会計  
決算の概要



越谷市





一般会計・特別会計の予算額と決算額

区分 会計別		予算現額 (単位：千円)						
		当初	専決 (5/1)	専決 (5/20)	6月補正	6月補正 (追加)	専決 (6/29)	7月補正
一般会計		105,600,000	35,260,000	623,000	3,580,000	57,000	306,000	3,318,000
特別 会計	国民健康保険	30,550,000	10,000	-	-	-	-	-
	後期高齢者医療	4,160,000	-	-	-	-	-	-
	介護保険	19,220,000	-	-	-	-	-	-
	母子父子寡婦福祉資金貸付金	136,000	-	-	-	-	-	-
	東越谷土地区画整理	80,000	-	-	-	-	-	-
	七左第一土地区画整理	100,000	-	-	-	-	-	-
	西大袋土地区画整理	1,670,000	-	-	-	-	-	-
	公共用地先行取得	393,000	-	-	-	-	-	-
	小計	56,309,000	10,000	0	0	0	0	0
合計		161,909,000	35,270,000	623,000	3,580,000	57,000	306,000	3,318,000

区分 会計別		予算現額 (単位：千円)						決算額 (単位：円)		
		9月補正	12月補正	12月補正 (追加)	専決 (1/25)	3月補正	繰越	合計	歳入	歳出
一般会計		8,210,000	2,940,000	328,000	167,000	▲ 290,000	1,083,411	161,182,411	160,817,511,538	154,186,713,081
特別 会計	国民健康保険	652,543	0	-	-	44,000	-	31,256,543	30,739,917,821	29,923,584,750
	後期高齢者医療	▲ 2,919	▲ 23,000	-	-	-	-	4,134,081	4,030,106,565	3,989,919,899
	介護保険	347,087	2,192,900	-	-	2,400	-	21,762,387	22,282,698,708	20,826,261,322
	母子父子寡婦福祉資金貸付金	12,182	-	-	-	-	-	148,182	151,060,842	107,910,066
	東越谷土地区画整理	80,572	-	-	-	-	-	160,572	165,844,017	56,326,783
	七左第一土地区画整理	123,213	-	-	-	-	-	223,213	224,314,174	86,436,035
	西大袋土地区画整理	97,228	-	-	-	-	183,807	1,951,035	1,898,898,350	1,718,630,958
	公共用地先行取得	-	-	-	-	-	-	393,000	259,458,040	259,398,040
	小計	1,309,906	2,169,900	0	0	46,400	183,807	60,029,013	59,752,298,517	56,968,467,853
合計		9,519,906	5,109,900	328,000	167,000	▲ 243,600	1,267,218	221,211,424	220,569,810,055	211,155,180,934

令和2年度 越谷市一般会計・特別会計歳入歳出決算総括表

(単位：円・%)

会計別	区分	予算現額	歳入決算額		歳出決算額		歳入歳出 差引額	翌年度へ繰越すべき財源			実質収支額
			収入済額	収入率	支出済額	支出率		継続費	通次繰越	繰越明許費	
一般	一般会計	161,182,411,000	160,817,511,538	99.8	154,186,713,081	95.7	6,630,798,457	0	129,546,000	0	6,501,252,457
特別会計	国民健康保険特別会計	31,256,543,000	30,739,917,821	98.3	29,923,584,750	95.7	816,333,071	0	0	0	816,333,071
	後期高齢者医療特別会計	4,134,081,000	4,030,106,565	97.5	3,989,919,899	96.5	40,186,666	0	0	0	40,186,666
	介護保険特別会計	21,762,387,000	22,282,698,708	102.4	20,826,261,322	95.7	1,456,437,386	0	0	0	1,456,437,386
	母子父子寡婦福祉資金貸付金	148,182,000	151,060,842	101.9	107,910,066	72.8	43,150,776	0	0	0	43,150,776
	東越谷土地区画整理特別会計	160,572,000	165,844,017	103.3	56,326,783	35.1	109,517,234	0	0	0	109,517,234
	七左第一土地区画整理特別会計	223,213,000	224,314,174	100.5	86,436,035	38.7	137,878,139	0	0	0	137,878,139
	西大袋土地区画整理特別会計	1,951,035,000	1,898,898,350	97.3	1,718,630,958	88.1	180,267,392	0	4,587,000	0	175,680,392
	公共用地先行取得特別会計	393,000,000	259,458,040	66.0	259,398,040	66.0	60,000	0	60,000	0	0
	小計	60,029,013,000	59,752,298,517	99.5	56,968,467,853	94.9	2,783,830,664	0	4,647,000	0	2,779,183,664
合計	221,211,424,000	220,569,810,055	99.7	211,155,180,934	95.5	9,414,629,121	0	134,193,000	0	9,280,436,121	

# 一般会計歳入歳出決算額

○歳入

(単位：円、%)

款	R2年度決算額	構成比	R1年度決算額	構成比	比較増減額	増減率
1 市税	49,787,788,575	31.0	49,566,290,001	46.3	221,498,574	0.4
2 地方譲与税	742,227,002	0.5	733,873,074	0.7	8,353,928	1.1
3 利子割交付金	39,857,000	0.0	37,528,000	0.0	2,329,000	6.2
4 配当割交付金	211,328,000	0.1	245,341,000	0.2	▲ 34,013,000	▲ 13.9
5 株式等譲渡所得割交付金	253,475,000	0.2	148,412,000	0.2	105,063,000	70.8
6 法人事業税交付金	238,233,000	0.1	-	-	238,233,000	皆増
7 地方消費税交付金	6,735,162,000	4.2	5,496,242,000	5.1	1,238,920,000	22.5
8 環境性能割交付金	103,295,493	0.1	49,853,042	0.1	53,442,451	107.2
9 地方特例交付金	496,610,000	0.3	952,801,000	0.9	▲ 456,191,000	▲ 47.9
10 地方交付税	3,829,819,000	2.4	3,634,001,000	3.4	195,818,000	5.4
11 交通安全対策特別交付金	43,769,000	0.0	40,288,000	0.0	3,481,000	8.6
12 分担金及び負担金	646,533,795	0.4	770,297,774	0.7	▲ 123,763,979	▲ 16.1
13 使用料及び手数料	1,266,506,412	0.8	1,620,407,950	1.5	▲ 353,901,538	▲ 21.8
14 国庫支出金	59,425,364,742	37.0	17,906,800,974	16.7	41,518,563,768	231.9
15 県支出金	7,378,074,299	4.6	6,797,512,771	6.3	580,561,528	8.5
16 財産収入	1,338,663,928	0.8	227,455,384	0.2	1,111,208,544	488.5
17 寄附金	14,911,114	0.0	147,863,020	0.1	▲ 132,951,906	▲ 89.9
18 繰入金	7,090,142,168	4.4	3,593,425,979	3.4	3,496,716,189	97.3
19 繰越金	5,364,551,441	3.3	5,137,513,748	4.8	227,037,693	4.4
20 諸収入	2,935,299,569	1.8	2,897,634,755	2.7	37,664,814	1.3
21 市債	12,875,900,000	8.0	6,955,900,000	6.5	5,920,000,000	85.1
自動車取得税交付金	-	-	164,684,951	0.2	▲ 164,684,951	皆減
合 計	160,817,511,538	100.0	107,124,126,423	100.0	53,693,385,115	50.1

○歳出

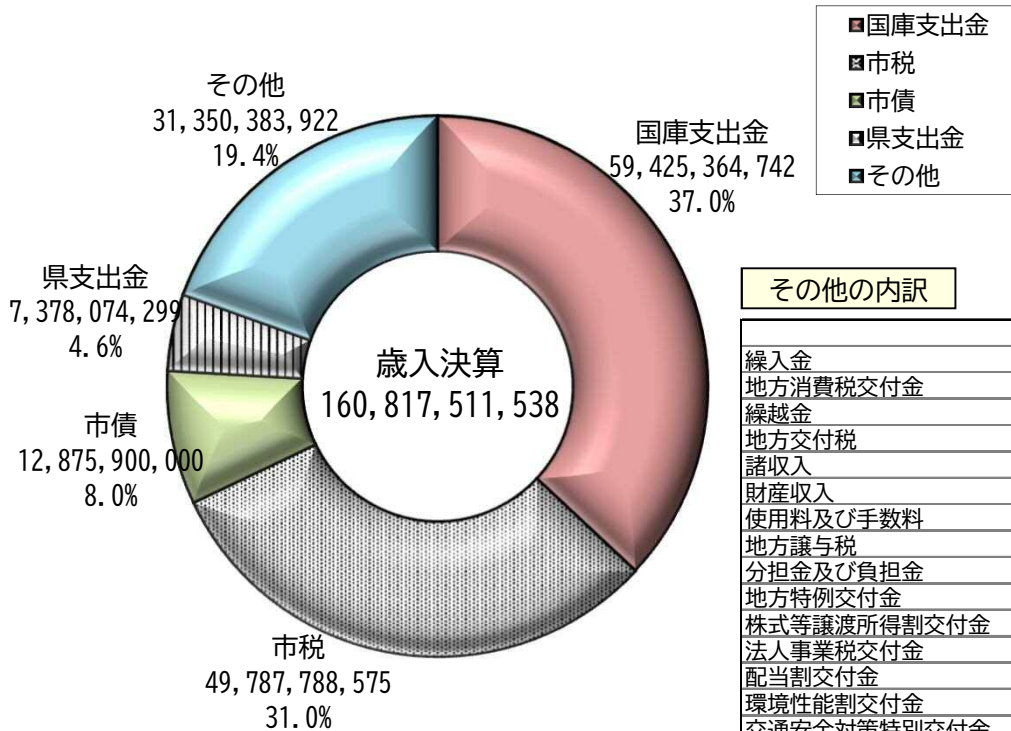
(単位：円、%)

款	R2年度決算額	構成比	R1年度決算額	構成比	比較増減額	増減率
1 議会費	525,428,789	0.3	534,020,891	0.5	▲ 8,592,102	▲ 1.6
2 総務費	58,023,724,664	37.6	12,209,080,606	12.0	45,814,644,058	375.3
3 民生費	51,052,081,965	33.1	46,869,630,427	46.1	4,182,451,538	8.9
4 衛生費	9,198,381,937	6.0	9,670,026,703	9.5	▲ 471,644,766	▲ 4.9
5 労働費	55,072,114	0.0	56,176,620	0.1	▲ 1,104,506	▲ 2.0
6 農林水産業費	682,383,536	0.4	562,633,048	0.6	119,750,488	21.3
7 商工費	1,164,152,477	0.8	436,580,031	0.4	727,572,446	166.7
8 土木費	9,947,552,152	6.5	10,187,998,078	10.0	▲ 240,445,926	▲ 2.4
9 消防費	3,104,718,191	2.0	3,388,624,478	3.3	▲ 283,906,287	▲ 8.4
10 教育費	12,643,534,061	8.2	9,797,960,747	9.6	2,845,573,314	29.0
11 災害復旧費	0	0.0	0	0.0	0	-
12 公債費	7,355,884,372	4.8	7,391,232,988	7.3	▲ 35,348,616	▲ 0.5
13 諸支出金	433,798,823	0.3	655,610,365	0.6	▲ 221,811,542	▲ 33.8
14 予備費	0	0.0	0	0.0	0	-
合 計	154,186,713,081	100.0	101,759,574,982	100.0	52,427,138,099	51.5

# 歳入・歳出の状況

## 歳入

(単位：円)

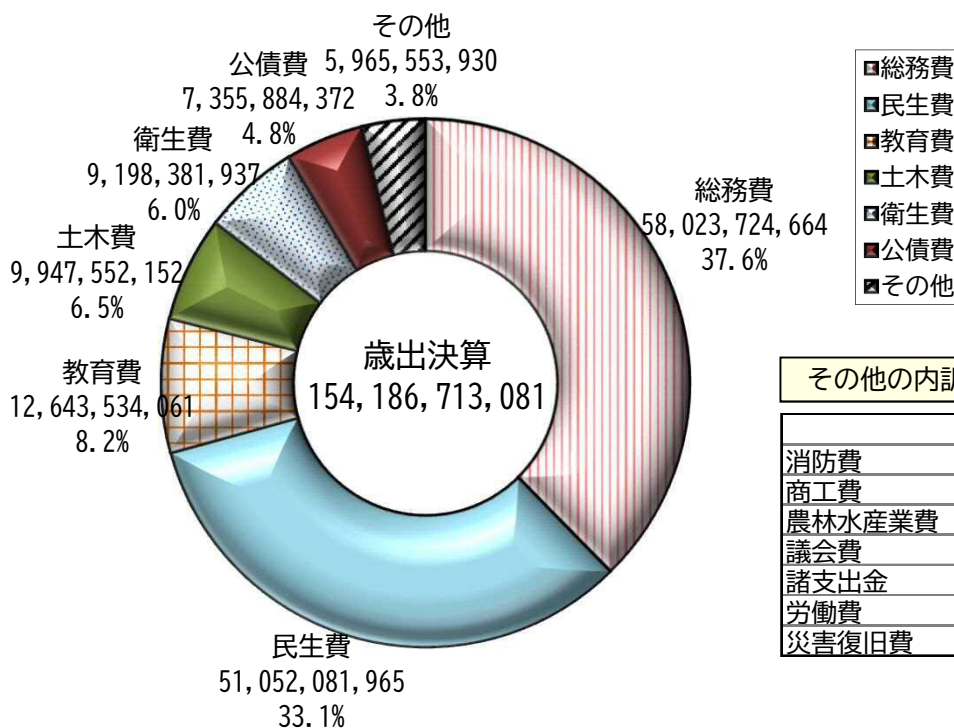


### その他の内訳

	本年度	構成比
繰入金	7,090,142,168	4.4
地方消費税交付金	6,735,162,000	4.2
繰越金	5,364,551,441	3.3
地方交付税	3,829,819,000	2.4
諸収入	2,935,299,569	1.8
財産収入	1,338,663,928	0.8
使用料及び手数料	1,266,506,412	0.8
地方譲与税	742,227,002	0.5
分担金及び負担金	646,533,795	0.4
地方特例交付金	496,610,000	0.3
株式等譲渡所得割交付金	253,475,000	0.2
法人事業税交付金	238,233,000	0.1
配当割交付金	211,328,000	0.1
環境性能割交付金	103,295,493	0.1
交通安全対策特別交付金	43,769,000	0.0
利子割交付金	39,857,000	0.0
寄附金	14,911,114	0.0

## 歳出

(単位：円)



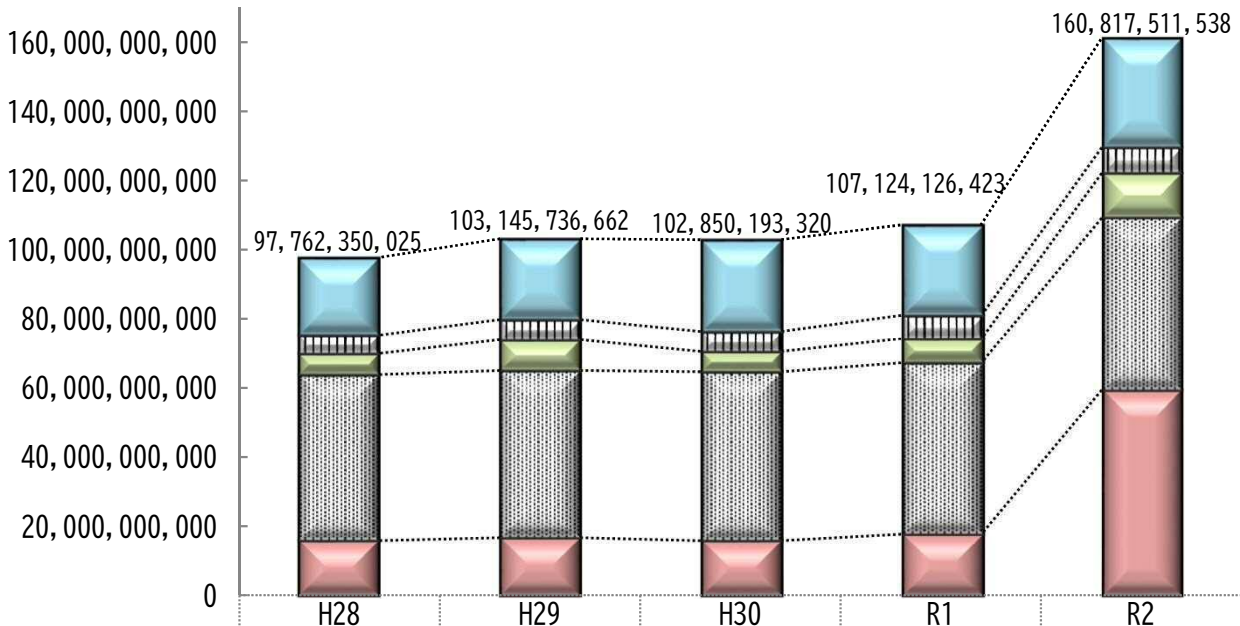
### その他の内訳

	本年度	構成比
消防費	3,104,718,191	2.0
商工費	1,164,152,477	0.8
農林水産業費	682,383,536	0.4
議会費	525,428,789	0.3
諸支出金	433,798,823	0.3
労働費	55,072,114	0.0
災害復旧費	0	0.0

# 歳入・歳出の推移

## 歳入

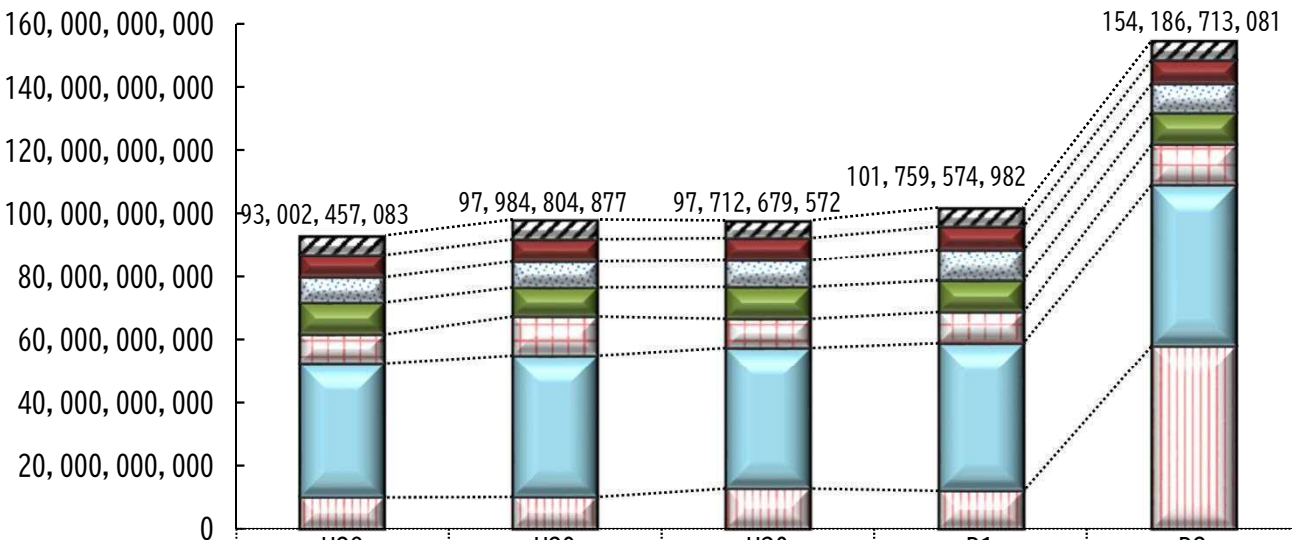
(単位：円)



	H28	H29	H30	R1	R2
■その他	22,252,150,322	23,178,530,383	26,327,952,827	25,897,622,677	31,350,383,922
■県支出金	5,332,294,997	5,814,373,131	5,781,010,468	6,797,512,771	7,378,074,299
■市債	6,088,300,000	8,924,800,000	5,859,000,000	6,955,900,000	12,875,900,000
■市税	47,968,862,542	48,276,134,042	48,815,895,030	49,566,290,001	49,787,788,575
■国庫支出金	16,120,742,164	16,951,899,106	16,066,334,995	17,906,800,974	59,425,364,742

## 歳出

(単位：円)



	H28	H29	H30	R1	R2
■その他	5,907,218,991	5,959,305,499	5,276,109,847	5,633,645,433	5,965,553,930
■公債費	7,138,823,698	7,058,391,120	7,095,943,325	7,391,232,988	7,355,884,372
■衛生費	7,869,382,824	8,091,426,242	8,276,595,380	9,670,026,703	9,198,381,937
■土木費	10,251,210,970	9,334,340,040	10,287,296,575	10,187,998,078	9,947,552,152
■教育費	9,158,772,796	12,452,979,303	9,187,525,409	9,797,960,747	12,643,534,061
■民生費	42,516,750,189	44,789,731,987	44,635,970,875	46,869,630,427	51,052,081,965
■総務費	10,160,297,615	10,298,630,686	12,953,238,161	12,209,080,606	58,023,724,664

# 自主財源と依存財源

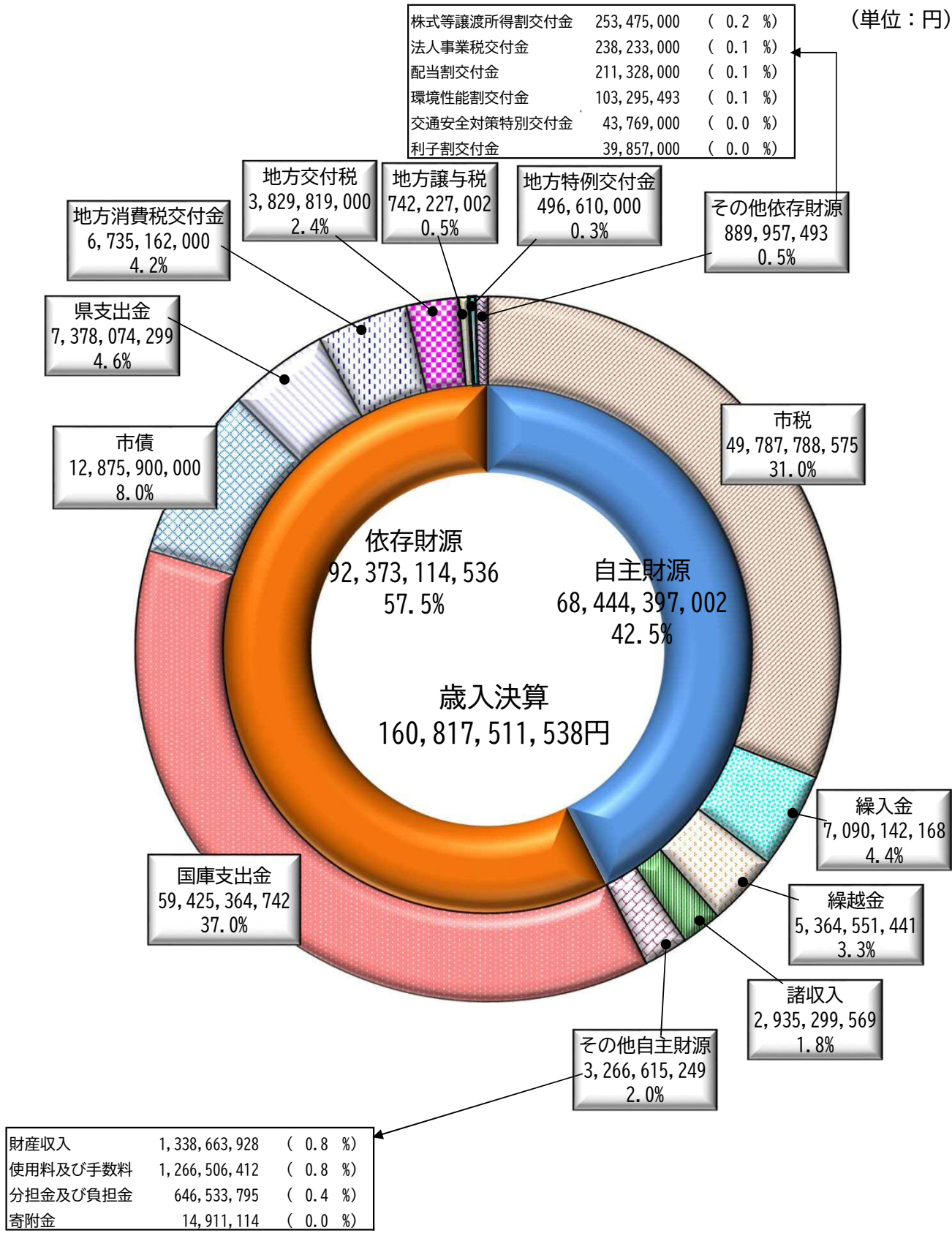
(単位：円、%)

区分	款	R2年度決算額	構成比	R1年度決算額	構成比	比較増減額	増減率
自主財源	市 税	49,787,788,575	31.0	49,566,290,001	46.3	221,498,574	0.4
	分担金及び負担金	646,533,795	0.4	770,297,774	0.7	▲ 123,763,979	▲ 16.1
	使用料及び手数料	1,266,506,412	0.8	1,620,407,950	1.5	▲ 353,901,538	▲ 21.8
	財産収入	1,338,663,928	0.8	227,455,384	0.2	1,111,208,544	488.5
	寄附金	14,911,114	0.0	147,863,020	0.1	▲ 132,951,906	▲ 89.9
	繰入金	7,090,142,168	4.4	3,593,425,979	3.4	3,496,716,189	97.3
	繰越金	5,364,551,441	3.3	5,137,513,748	4.8	227,037,693	4.4
	諸収入	2,935,299,569	1.8	2,897,634,755	2.7	37,664,814	1.3
	小 計	68,444,397,002	42.5	63,960,888,611	59.7	4,483,508,391	7.0
依存財源	地方譲与税	742,227,002	0.5	733,873,074	0.7	8,353,928	1.1
	利子割交付金	39,857,000	0.0	37,528,000	0.0	2,329,000	6.2
	配当割交付金	211,328,000	0.1	245,341,000	0.2	▲ 34,013,000	▲ 13.9
	株式等譲渡所得割交付金	253,475,000	0.2	148,412,000	0.2	105,063,000	70.8
	法人事業税交付金	238,233,000	0.1	-	-	238,233,000	皆増
	地方消費税交付金	6,735,162,000	4.2	5,496,242,000	5.1	1,238,920,000	22.5
	環境性能割交付金	103,295,493	0.1	49,853,042	0.1	53,442,451	107.2
	地方特例交付金	496,610,000	0.3	952,801,000	0.9	▲ 456,191,000	▲ 47.9
	地方交付税	3,829,819,000	2.4	3,634,001,000	3.4	195,818,000	5.4
	交通安全対策特別交付金	43,769,000	0.0	40,288,000	0.0	3,481,000	8.6
	国庫支出金	59,425,364,742	37.0	17,906,800,974	16.7	41,518,563,768	231.9
	県 支 出 金	7,378,074,299	4.6	6,797,512,771	6.3	580,561,528	8.5
	市 債	12,875,900,000	8.0	6,955,900,000	6.5	5,920,000,000	85.1
	自動車取得税交付金	-	-	164,684,951	0.2	▲ 164,684,951	皆減
小 計	92,373,114,536	57.5	43,163,237,812	40.3	49,209,876,724	114.0	
歳入合計		160,817,511,538	100.0	107,124,126,423	100.0	53,693,385,115	50.1



# 一般会計歳入決算の財源別内訳

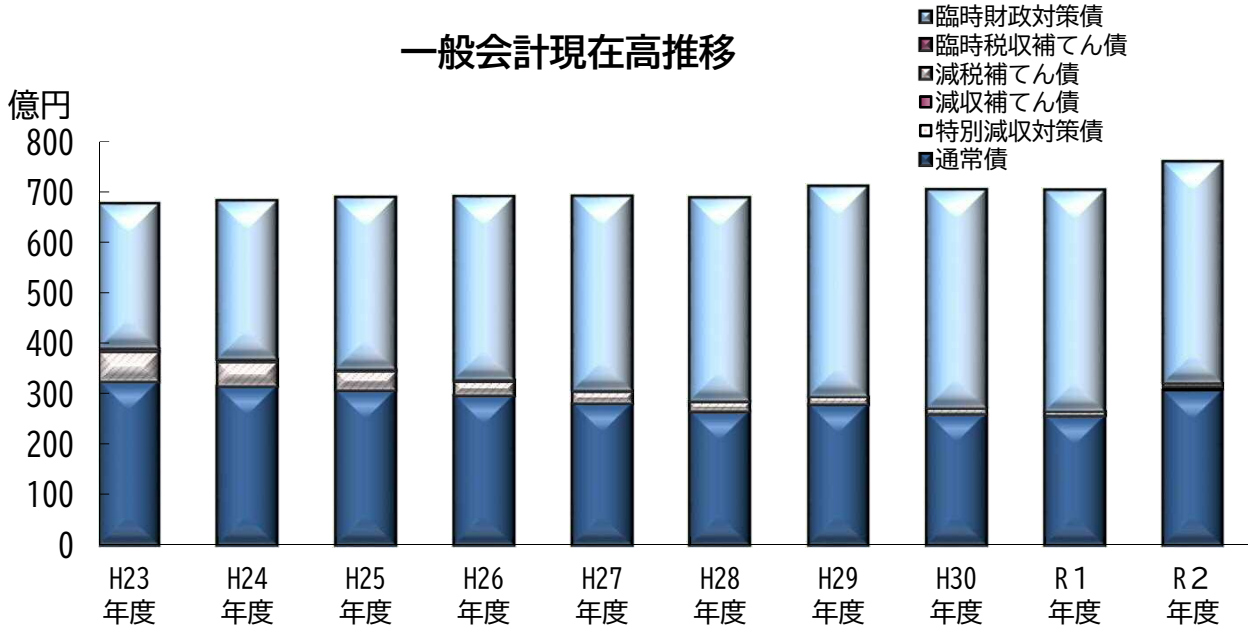
(単位：円)



# 地方債現在高の推移

一般会計では、新本庁舎の建設などにより、通常債の残高が増加しました。また、令和2年度は、新型コロナウイルス感染症の影響などによる減収を補てんするための特例債（減収補てん債、特別減収対策債）を借入しました。

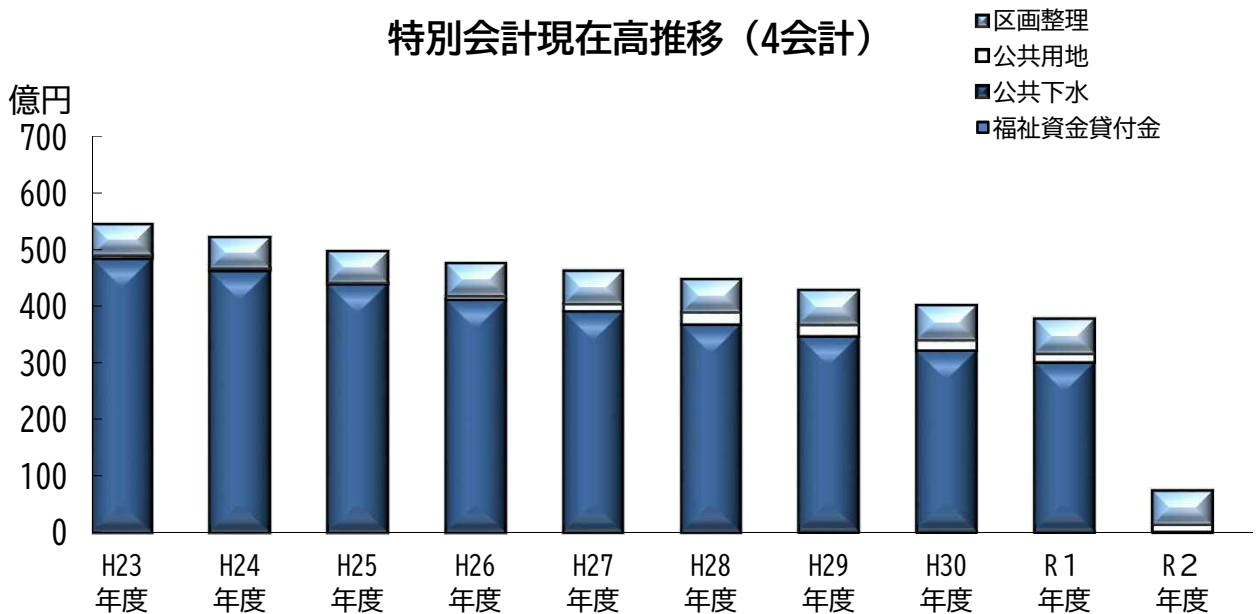
## 一般会計現在高推移



(単位：千円)

	H23年度	H24年度	H25年度	H26年度	H27年度	H28年度	H29年度	H30年度	R1年度	R2年度
臨時財政対策債	28,697,895	31,417,137	33,907,375	36,315,941	38,499,881	40,127,583	41,605,710	43,038,565	43,737,542	43,966,765
臨時税収補てん債	608,107	511,944	413,763	313,522	211,177	106,685	0	0	0	0
減税補てん債	5,922,893	4,806,002	3,675,686	2,709,149	2,308,158	1,900,701	1,488,237	1,128,722	838,831	606,276
減収補てん債	0	0	0	0	0	0	0	0	0	449,000
特別減収対策債	0	0	0	0	0	0	0	0	0	273,100
通常債	32,426,333	31,440,038	30,744,335	29,704,350	28,132,245	26,554,209	27,965,187	26,090,175	25,608,165	30,701,223
合計	67,655,228	68,175,121	68,741,159	69,042,962	69,151,461	68,689,178	71,059,134	70,257,462	70,184,538	75,996,364

## 特別会計現在高推移（4会計）



(単位：千円)

	H23年度	H24年度	H25年度	H26年度	H27年度	H28年度	H29年度	H30年度	R1年度	R2年度
区画整理	5,451,862	5,568,730	5,579,312	5,817,607	5,882,719	5,887,580	6,117,785	6,229,012	6,132,539	5,928,326
公共用地	578,600	378,180	206,000	655,500	1,324,800	2,099,300	2,022,460	1,797,700	1,540,900	1,284,100
公共下水道	48,337,226	46,164,307	43,795,296	41,145,280	39,053,568	36,657,778	34,295,493	31,901,375	29,846,493	-
福祉資金貸付金	-	-	-	-	20,000	20,000	272,889	272,889	224,745	128,196
合計	54,367,688	52,111,217	49,580,608	47,618,387	46,281,087	44,664,658	42,708,627	40,200,976	37,744,677	7,340,622

※ 公共下水道事業費特別会計は、令和2年度より、地方公営企業法の一部適用（財務適用）となったため、公営企業会計へ移行しました。

## 〈参考資料〉 地方債借入状況（一般会計）

### 令和2年度事業地方債（一般会計）

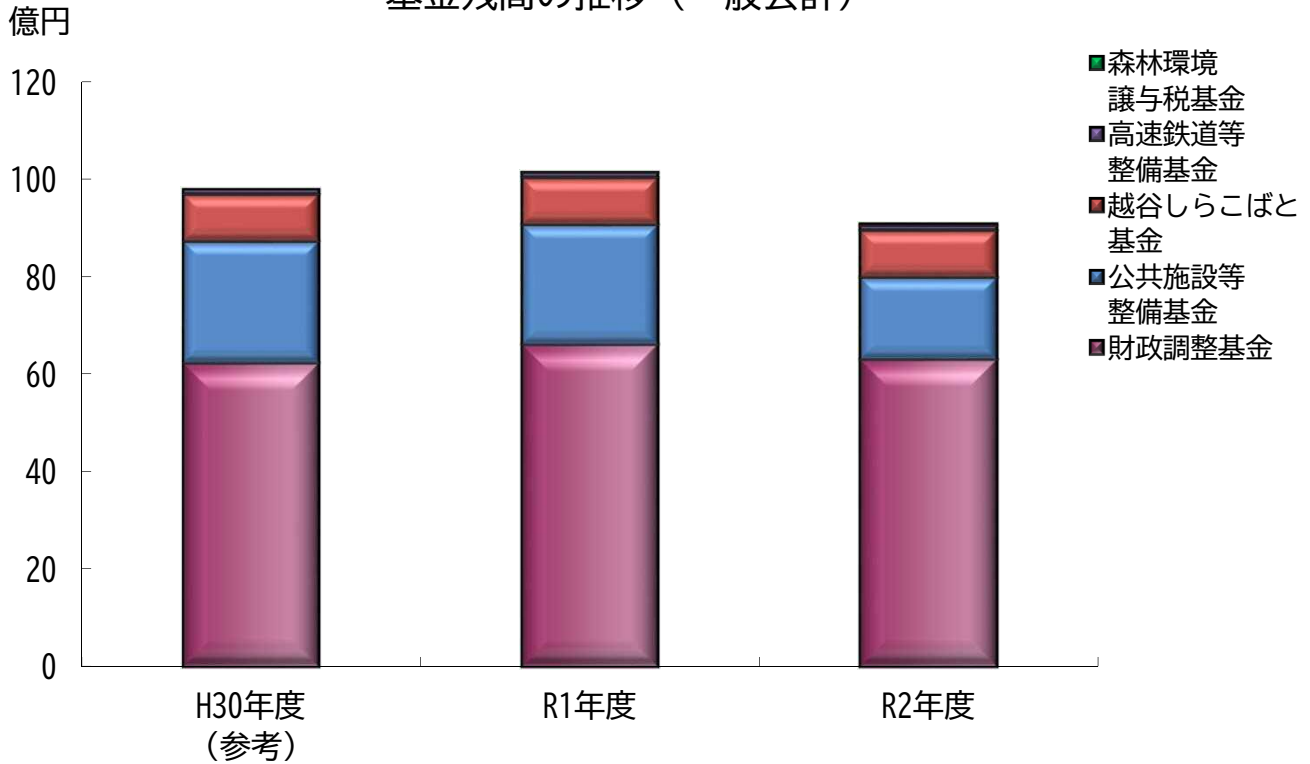
起債の目的	発行額	発行年月日	利率	償還期間	備考
	千円		%	年	
本庁舎整備事業	4,659,300	令和3年3月25日	0.5	30	公的資金
	101,800	令和3年4月21日	0.354	20	民間等資金
地区センター・公民館整備事業	10,000	令和3年4月21日	0.11	10	民間等資金
	137,400	令和3年5月27日	0.3	20	公的資金
市民会館整備事業	23,000	令和3年3月29日	0.2	15	民間等資金
防災施設整備事業	732,100	令和3年4月21日	0.11	10	民間等資金
	59,000	令和3年5月27日	0.02	10	公的資金
老人福祉施設整備事業	461,000	令和3年4月21日	0.11	10	民間等資金
保育所整備事業	171,600	令和3年3月31日	0.04	12	民間等資金
	125,400	令和3年4月21日	0.13	10	民間等資金
	42,000	令和3年5月27日	0.3	20	公的資金
かんがい排水整備事業	20,900	令和3年3月29日	0.2	15	民間等資金
	6,400	令和3年4月21日	0.11	10	民間等資金
東埼玉資源環境組合周辺環境整備事業	22,500	令和3年3月29日	0.2	15	民間等資金
出羽掘はつらつプロジェクト事業	65,200	令和3年3月29日	0.2	15	民間等資金
農業施設整備事業	12,900	令和3年5月26日	0.02	10	公的資金
道路整備事業	94,400	令和3年4月21日	0.11	10	民間等資金
	27,400	令和3年5月26日	0.2	15	公的資金
河川整備事業	16,000	令和3年3月29日	0.2	15	民間等資金
	18,500	令和3年4月21日	0.11	10	民間等資金
	10,800	令和3年4月21日	0.13	10	民間等資金
街路整備事業	75,900	令和3年4月21日	0.11	10	民間等資金
	158,900	令和3年5月26日	0.2	15	公的資金
新川都市下水道整備事業	59,400	令和3年5月26日	0.3	20	公的資金
公園整備事業	8,900	令和3年3月31日	0.001	5	民間等資金
	4,900	令和3年3月31日	0.04	12	民間等資金
	26,500	令和3年4月21日	0.11	10	民間等資金
	126,000	令和3年5月26日	0.3	20	公的資金
緑道整備事業	4,600	令和3年3月31日	0.001	5	民間等資金
排水路整備事業	84,700	令和3年4月21日	0.11	10	民間等資金
消防施設整備事業	7,300	令和3年3月25日	0.04	10	民間等資金
	9,000	令和3年4月21日	0.1	5	民間等資金
	66,100	令和3年4月21日	0.11	10	民間等資金
少年自然の家解体事業	6,700	令和3年4月21日	0.11	10	民間等資金
図書館整備事業	26,600	令和3年4月21日	0.13	10	民間等資金
学校施設整備事業	263,900	令和3年3月25日	0.04	10	公的資金
	27,800	令和3年4月21日	0.11	10	民間等資金
	65,300	令和3年5月26日	0.02	10	公的資金
	13,600	令和3年5月26日	0.2	15	公的資金
	1,100	令和3年5月27日	0.02	10	公的資金
川柳小学校校舎増築事業	84,200	令和3年3月25日	0.3	20	公的資金
	217,200	令和3年4月21日	0.13	10	民間等資金
給食センター整備事業	29,600	令和3年4月21日	0.1	5	民間等資金
	13,900	令和3年4月21日	0.11	10	民間等資金
令和2年度臨時財政対策	1,229,200	令和2年10月29日	0.02	20	公的資金
	2,247,500	令和2年11月26日	0.03	20	公的資金
令和2年度減収補てん	328,100	令和3年5月26日	0.06	20	公的資金
	120,900	令和3年5月27日	0.3	20	公的資金
令和2年度特別減収対策	273,100	令和3年4月21日	0.358	20	民間等資金

### 令和元年度繰越事業地方債（一般会計）

起債の目的	発行額	発行年月日	利率	償還期間	備考
	千円		%	年	
道路整備事業	18,700	令和2年10月28日	0.09	15	公的資金
	82,400	令和3年3月25日	0.2	15	公的資金
	62,600	令和3年3月31日	0.17	10	民間等資金
河川整備事業	9,200	令和3年3月31日	0.17	10	民間等資金
街路整備事業	20,500	令和2年10月28日	0.09	15	公的資金
排水路整備事業	4,200	令和3年3月31日	0.17	10	民間等資金
学校施設整備事業	207,200	令和3年3月25日	0.04	10	公的資金
	17,200	令和3年3月25日	0.2	15	公的資金
	3,200	令和3年3月30日	0.04	10	公的資金
	52,200	令和3年3月31日	0.17	10	民間等資金

# 基金残高の推移

## 基金残高の推移（一般会計）



(単位：千円)

基金名称	基金の内容	積立の考え方	H30年度 (参考)	R1年度	R2年度	前年度との 増減理由
財政調整基金	災害復旧等の不時の支出増や経済事情の変動等の予期しない収入減などに備えるための基金	決算状況をふまえて、決算剰余金から可能な限り積み立てる	6,229,633 対前年 +2,203,000	6,608,633 対前年 +379,000	6,292,133 対前年 ▲316,500	決算剰余金等から約52.5億円を積み立てたが、当初予算等における財源の不足から、約55.7億円を取り崩したため
公共施設等整備基金	公共施設等の整備のための基金	本庁舎建設事業や各施設の老朽化などへの対策に備えて積み立てる	2,493,000 対前年 +143,000	2,452,000 対前年 ▲41,000	1,679,000 対前年 ▲773,000	決算剰余金等を活用し、4億円を積み立てたが、本庁舎建設事業等へ充当するため約11.7億円を取り崩したため
越谷しらこぼと基金	快適で活力ある魅力的なふるさとづくりに活用するための基金	市への寄附金を、将来実施する事業に活用するために積み立てる	962,937 対前年 +3,121	959,993 対前年 ▲2,944	957,422 対前年 ▲2,571	寄附金分を新たに約270万円積み立てたが、約530万円を取り崩して市の事業に活用したため
高速鉄道等整備基金	新たな高速鉄道や鉄道関連施設の整備を推進するための基金	将来実施する事業に活用するために積み立てる	97,466 対前年 +146	97,554 対前年 +88	97,651 対前年 +97	基金の預金利子分を積み立てたため
森林環境譲与税基金	森林の整備及びその促進に関する施策を実施するための基金	将来実施する事業に活用するために積み立てる		6,419 対前年 皆増	39,555 対前年 +33,136	約30万円を取り崩して市の事業に活用したが、森林環境譲与税約2,700万円を積み立てたため ※R1年度は出納整理期間中に642万円を積み立てた
合計			9,783,036 対前年 +2,349,267	10,124,599 対前年 +341,563	9,065,761 対前年 ▲1,058,838	

## 〈参考資料〉 継続費の状況（一般会計）

事業名	総額	年度	金額	内 訳	
				内 容	金額
	千円		千円		千円
本庁舎建設事業	8,130,000	平成30年度	0	契約手続き	0
		令和元年度	667,000	監理委託料 新庁舎建設工事費	24,000 643,000
		令和2年度	5,314,000	監理委託料 新庁舎建設工事費	15,000 5,299,000
		令和3年度	535,000	監理委託料 本庁舎解体工事費	15,000 520,000
		令和4年度	801,000	監理委託料 本庁舎解体工事費・ (仮称)市民協働型建設工事費	15,000 786,000
		令和5年度	813,000	監理委託料 (仮称)市民協働型建設工事費	14,000 799,000

※平成30年度12月補正予算で継続費を設定

## 〈参考資料〉 債務負担行為の状況（一般会計）

事業名	限度額	年度	執行額 (予定額) ※	左 の 財 源 内 訳			
				特 定 財 源			一般財源
				国庫支出金	地 方 債	そ の 他	
	千円		千円	千円	千円	千円	千円
大沢地区センター・ 公民館整備事業	719,400	令和2年度	152,765		137,400	15,000	365
		令和3年度	566,000		451,200	114,000	800
		計	718,765	0	588,600	129,000	1,165

○令和2年度に新たに設定された、普通建設事業（施設の建設等）に関連する経費に係る債務負担行為の状況を掲載しています。

※執行額（予定額）は、令和2年度については、決算額を掲載し、令和3年度については、予定額を掲載しております。

# 一般会計決算の内容

(歳入)

(単位：千円、千円未満は原則四捨五入のうえ端数調整)

款	決算額	主な内容	決算額
1 市税	49,787,789	市民税(個人22,138,484、法人2,705,467)	24,843,951
		固定資産税(土地8,533,650、家屋8,473,888等)	19,054,599
		軽自動車税	454,166
		市たばこ税	2,214,087
		事業所税	746,793
		都市計画税	2,474,193
		2 地方譲与税	742,227
自動車重量譲与税	532,066		
森林環境譲与税	27,284		
3 利子割交付金	39,857	利子割交付金	39,857
4 配当割交付金	211,328	配当割交付金	211,328
5 株式等譲渡所得割交付金	253,475	株式等譲渡所得割交付金	253,475
6 法人事業税交付金	238,233	法人事業税交付金	238,233
7 地方消費税交付金	6,735,162	地方消費税交付金	6,735,162
8 環境性能割交付金	103,296	環境性能割交付金	103,296
9 地方特例交付金	496,610	地方特例交付金	496,610
10 地方交付税	3,829,819	普通交付税	3,531,991
		特別交付税	297,828
11 交通安全対策特別交付金	43,769	交通安全対策特別交付金	43,769
12 分担金及び負担金	646,534	保育所入所児童保護者負担金	259,209
		斎場整備等事業負担金	132,539
		東埼玉資源環境組合周辺環境整備事業費負担金 ※1	139,668
13 使用料及び手数料	1,266,506	行政財産使用料	20,264
		地区センター使用料	18,050
		中央市民会館使用料	19,230
		保育所使用料	164,654
		学童保育室使用料	178,751
		斎場使用料	227,254
		道水路等占用料	188,686
		市営住宅使用料	49,472
		コミュニティセンター使用料	45,030
		屋外体育施設使用料	29,218
		温水プール等使用料	7,313
		体育館使用料	25,462
		住民票諸手数料	35,135
		戸籍謄抄本手数料	24,389
		印鑑証明手数料	19,688
		と畜検査等手数料	56,152
		粗大ごみ収集運搬手数料	43,455
し尿処理手数料	15,754		
14 国庫支出金	59,425,365	保険基盤安定負担金	263,918
		障がい者自立支援医療給付費負担金	205,579
		障がい者施設サービス給付費負担金	1,657,965
		障がい者介護給付費負担金	444,583
		児童扶養手当負担金	343,660
		障がい児通所給付費負担金	908,000
		施設型給付費負担金	1,668,510
		地域型保育給付費負担金	1,139,264
		施設等利用費負担金	661,972
児童手当負担金	3,671,031		

(単位：千円、千円未満は原則四捨五入のうえ端数調整)

款	決算額	主な内容	決算額
		生活扶助費等負担金	2,977,475
		医療扶助費等負担金	2,434,500
		介護扶助費等負担金	150,600
		小児慢性特定疾病医療費負担金	48,061
		感染症入院患者医療費負担金	31,417
		感染症発生動向調査事業負担金	106,875
		感染症予防事業費負担金	3,017
		増森工業団地調整池整備事業費負担金	154,888
		川柳小学校校舎増築事業負担金	93,560
		通知カード・個人番号カード関連事務費補助金	209,184
		特別定額給付金事業費補助金	34,415,096
		新型コロナウイルス感染症対応地方創生臨時交付金 ※2	3,001,924
		子ども・子育て支援交付金	329,209
		保育所等整備交付金	82,026
		保育対策総合支援事業費補助金	126,186
		子育て世帯臨時特別給付金給付事業費補助金	429,000
		ひとり親世帯臨時特別給付金給付事業費補助金	472,940
		疾病予防対策事業費等補助金	9,249
		母子保健衛生費補助金	81,113
		新型コロナウイルスワクチン接種体制確保事業費補助金	54,255
		子育て支援対策臨時特例交付金	1,261
		循環型社会形成推進交付金	13,449
		道路整備事業費補助金	30,523
		道路整備事業費補助金(繰越明許費)	126,185
		道路整備事業費補助金(事故繰越)	85,113
		越谷吉川線整備事業費補助金	62,060
		川柳大成町線整備事業費補助金	86,782
		川柳大成町線整備事業費補助金(繰越明許費)	22,850
		新川都市下水路整備事業費補助金	44,000
		平方公園整備事業費補助金	70,000
		学校ICT環境整備事業費補助金	1,084,645
		学校施設整備事業交付金(小中)	22,655
		学校施設整備事業交付金(小中)(繰越明許費)	112,651
		国民年金事務委託金	68,806
15 県支出金	7,378,074	保険基盤安定負担金	626,559
		障がい者施設サービス給付費負担金	828,934
		障がい者介護給付費負担金	222,262
		障がい者自立支援医療給付費負担金	102,789
		後期高齢者医療保険基盤安定拠出金負担金	462,678
		障がい児通所給付費負担金	454,000
		施設型給付費負担金	806,077
		地域型保育給付費負担金	432,860
		施設等利用費負担金	383,224
		児童手当負担金	796,952
		新型コロナウイルス感染症緊急包括支援交付金 ※3	116,607
		重度心身障がい者医療費補助金	269,654
		在宅重度心身障がい者手当給付費補助金	70,042
		放課後児童健全育成事業費補助金	130,294
		地域子育て支援拠点事業費補助金	43,959
		乳幼児医療給付費補助金	126,862
		多子世帯保育料軽減事業費補助金	42,097
		新型コロナウイルス感染対策事業費補助金	20,864

(単位：千円、千円未満は原則四捨五入のうえ端数調整)

款	決算額	主な内容	決算額
		埼玉県インフルエンザワクチン接種事業補助金	77,694
		合併処理浄化槽設置整備奨励交付金	10,250
		鉄道駅ホームドア設置促進事業補助金	76,708
		スクール・サポート・スタッフ配置事業費補助金	16,859
		感染症・学習支援事業費補助金	17,675
		県民税賦課徴収委託金	573,512
		基幹統計調査事務委託金	131,889
16 財産収入	1,338,664	土地貸付収入	4,091
		建物貸付収入	52,267
		越谷コミュニティプラザ配当金収入	808,091
		越谷コミュニティプラザ残余財産分配金収入	224,163
		土地売払収入	226,945
		農産物売払収入	9,079
17 寄附金	14,911	一般寄附金	2,123
		基金費寄附金	1,966
		その他の指定寄附金	10,822
18 繰入金	7,090,142	財政調整基金繰入金	5,568,000
		しらこぼと基金繰入金	5,310
		公共施設等整備基金繰入金	1,173,000
		森林環境譲与税基金繰入金	294
		国民健康保険特別会計繰入金	340,000
19 繰越金	5,364,551	前年度繰越金	5,290,153
		繰越明許費・事故繰越に係る分	74,398
20 諸収入	2,935,300	市税延滞金	51,758
		歳計現金預金利子	2,158
		中小企業資金融資預託金元利収入	82,340
		入学準備金貸付金償還金	28,122
		後期高齢者医療健康診査業務受託収入	152,572
		競艇事業収入	50,000
		障がい福祉サービス事業訓練等給付費等収入	72,367
		児童発達支援センター給付費収入	67,609
		急患診療所診療収入	117,308
		学校給食費実費徴収金	1,069,554
		収入印紙売捌収入	17,717
		県収入証紙売捌収入	7,720
		古紙等売払代金	19,598
		金属等売払代金	34,535
		市町村振興協会交付金	64,333
		コミュニティプラザ貸付収入	344,562
21 市債	12,875,900	本庁舎建設事業債	4,761,100
		地区センター・公民館整備事業債	147,400
		防災施設整備事業債	791,100
		老人福祉施設整備事業債	461,000
		保育所整備事業債	339,000
		かんがい排水整備事業債	27,300
		東埼玉資源環境組合周辺環境整備事業債	22,500
		出羽堀はつらつプロジェクト事業債	65,200
		道路整備事業債	121,800
		道路整備事業債（繰越明許費）	101,100
		道路整備事業債（事故繰越）	62,600
		新川用水整備事業債	16,000
		応急対策事業債	18,500



(単位：千円、千円未満は原則四捨五入のうえ端数調整)

款	決 算 額	主 な 内 容	決 算 額
		応急対策事業債（繰越明許費）	9,200
		越谷吉川線建設事業債	150,600
		川柳大成町線整備事業債	78,000
		川柳大成町線整備事業債（繰越明許費）	20,500
		新川都市下水路整備事業債	59,400
		平方公園整備事業債	152,500
		住区基幹公園整備事業債	8,900
		綾瀬川緑道整備事業債	4,600
		排水路整備事業債	84,700
		排水路整備事業債（繰越明許費）	4,200
		消防施設整備事業債	82,400
		学校施設整備事業債（小中）	107,800
		学校施設整備事業債（小中）（繰越明許費）	279,800
		川柳小学校校舎増築事業債	301,400
		少年自然の家解体事業債	6,700
		給食センター整備事業債	43,500
		学校ICT環境整備事業債	263,900
		令和2年度臨時財政対策債	3,476,700
		令和2年度減収補てん債	449,000
		令和2年度特別減収対策債	273,100
<b>歳 入 計</b>			<b>160,817,512</b>

※1 東埼玉資源環境組合周辺環境整備事業費負担金：農林水産業費、土木費

※2 新型コロナウイルス感染症対応地方創生臨時交付金：総務費、民生費、衛生費、商工費、土木費、消防費、教育費

※3 新型コロナウイルス感染症緊急包括支援交付金：総務費、民生費、衛生費

## (歳出)

(単位：千円、千円未満は原則四捨五入のうえ端数調整)

款(細々目等)	主な内容	特定財源				事業費
		国	県	市債	その他	
<b>議会費</b>						<b>525,429</b>
議員報酬費	議員報酬215,076、議員期末手当95,709、議員共済会事務負担金416、議員共済給付費負担金76,379					387,580
広報活動費	印刷製本費3,008、会議録検索システム委託料1,459、議会中継システム委託料2,145					6,612
政務活動費	政務活動費					21,920
<b>総務費</b>						<b>58,023,725</b>
広報紙発行事業	印刷製本費30,114、発送業務委託料384等				3,500	30,508
ホームページ・テレビ広報事業	放送料5,845、テレビ広報番組制作等委託料5,003、ホームページシステム保守管理等委託料6,972				3,360	17,820
広聴活動費	市政モニター等謝礼222、市政世論調査委託料1,292					1,514
本庁舎建設事業	監理委託料15,000、新庁舎建設工事費5,298,680等			4,761,100	552,000	5,314,520
公有財産管理費	修繕料450、賠償補償保険料8,122、越谷コミュニティセンター共益費負担金4,627等					14,570
公共施設等総合管理事業	公共建築物状況調査業務委託料47,073等					48,710
財政調整基金費	財政調整基金					5,251,500
自治基本条例推進会議運営費	自治基本条例推進会議委員報酬174、費用弁償72、会議録作成委託料53					299
南越谷駅・新越谷駅周辺地域にぎわい創出事業	コミュニティプラザ施設維持管理等業務委託料416,907、コミュニティプラザ等購入費2,695,000等				1,376,816	3,134,787
総合振興計画策定事業	総合振興計画等策定支援業務委託料20,037等					26,086
電算運用事業	住民情報電算委託料151,267、市税電算委託料208,865、福祉システム電算委託料79,346等	10,754			17,815	606,495
人権擁護事業	人権擁護委員協議会負担金1,010等					1,210
自立支援事業	自立支援事業助成金1,619等					2,234
パスポートセンター運営費	消耗品費15,256、県収入証紙購入費9,557、越谷ツインシティ管理費等負担金3,157等		9,774		21,079	31,248
自治会振興事業	自治会振興交付金97,132等					97,966
集会施設整備事業	集会施設整備事業費補助金		5,000			29,865
コミュニティ活動推進事業	コミュニティ事業助成金2,500、地区まちづくり助成金22,256				2,500	24,756
謝礼品贈呈事業	報償費868、謝礼品贈呈事務委託料79等					996
地区センター施設改修費	修繕料17,854、施設改修工事費15,678					33,532
大沢地区センター・公民館整備事業	大沢地区センター・公民館改修工事費145,780等			137,400	15,000	154,168
中央市民会館施設管理費	中央市民会館管理運営委託料177,550等				20,013	197,632
中央市民会館施設改修費	修繕料6,787、施設改修工事費70,457					77,244
市民活動支援センター管理費	市民活動支援センター管理運営委託料101,000等				720	119,283
多文化共生推進事業	報償費100、講師等謝礼77等					191
男女共同参画支援センター管理費	男女共同参画支援センター管理運営委託料26,963等				6	33,822
特別定額給付金給付事業	特別定額給付金34,415,096等	34,704,987				34,704,987
新生児特別定額給付金給付事業	新生児特別定額給付金191,000等	193,301				193,301
証明発行業務費	コンビニ交付運用支援業務委託料14,593、コンビニ交付事業運営負担金4,787等				478	26,949
基幹統計費	調査員報酬97,832等		131,889			131,889
交通安全推進事業	消耗品費465、手数料1,485等					1,953
交通安全指導事業	会計年度任用職員報酬46,502、消耗品費1,350等					51,963
防犯対策事業	防犯用カメラ借上料716、防犯協会補助金4,000等					6,186
大規模安全安心ステーション施設管理費	会計年度任用職員報酬2,107、消耗品費45、光熱水費125、通信運搬費65等		372			3,043
市民相談事業	会計年度任用職員報酬6,357、法律相談謝礼2,790等					10,538
消費生活相談事業	会計年度任用職員報酬5,914、通信運搬費233等		12			6,730
災害予防対策事業	備蓄材料費40,275、施設用器具購入費14,650、機械器具購入費24,080等	58,724			8,708	116,192
防災施設整備事業	監理委託料7,927、固定系デジタル防災行政無線整備工事費781,754等			791,100		796,361
自主防災組織育成事業	自主防災組織育成費補助金		818			11,939

款(細々目等)	主な内容	特定財源				事業費
		国	県	市債	その他	
災害復旧事業	災害復旧委託料					3,719
<b>民生費</b>						<b>51,052,082</b>
民生・児童委員活動事業	民生・児童委員活動報償金36,289、民生・児童委員活動助成金8,426等					44,918
成年後見事業	成年後見事業委託料	24	708			17,000
施設サービス給付費	生活介護給付費1,594,014、就労継続支援給付費1,019,607等	1,673,369	836,796			3,394,230
障がい者就労訓練施設運営費	障がい者就労訓練施設管理運営委託料163,779等				83,181	181,155
障がい者福祉施設等整備事業	障がい者福祉施設等整備費補助金					0
社会生活支援事業	障がい者相談支援事業委託料51,400、障がい者就労支援事業委託料19,190等	7,478	3,739			136,415
重度心身障がい者医療給付費	重度心身障がい者医療給付費541,031等		269,654			547,882
障がい者手当給付費	重度心身障がい者手当給付費280,939等	85,881	70,042			395,787
新型コロナウイルス感染症対応従事者慰労金支給事業(その他障がい福祉費)	新型コロナウイルス感染症対応従事者慰労金	20,500				20,520
国民健康保険会計繰出金	国民健康保険会計	263,918	626,559			2,067,731
生きがい対策推進事業	敬老祝金費43,090等	1,999				60,205
老人福祉センター運営費	老人福祉センター管理運営委託料274,569等				1,298	299,937
老人福祉センター改修費	修繕料4,483、老人福祉センター改修工事費5,170					9,653
介護支援事業	特別養護老人ホーム等施設整備促進事業費補助金533,440、介護保険利用者負担軽減対策費190,871等	17,992	44,204	461,000		810,400
介護保険会計繰出金	介護保険会計	124,737	62,369			3,507,738
地域包括支援センター移設事業	施設改修工事費					2,538
後期高齢者医療広域連合事業	埼玉県後期高齢者医療広域連合負担金					2,704,425
後期高齢者医療会計繰出金	後期高齢者医療会計		462,678			706,847
新型コロナウイルス感染症対応従事者慰労金支給事業(その他老人福祉総務費)	新型コロナウイルス感染症対応従事者慰労金支給事務委託料1,931、新型コロナウイルス感染症対応従事者慰労金115,100	117,000				117,031
子育て支援事業	子育てサロン運営委託料25,400、ファミリーサポートセンター事業委託料12,100等	13,159	13,159			41,249
子育て充実事業	こしがや「プラス保育」幼稚園事業費補助金85,024、感染症対策強化事業費臨時補助金53,458等	246,969	128,258			862,213
保育ステーション事業	保育ステーション事業委託料128,523等	25,321	7,118		14,449	131,614
病児保育事業	病児保育事業委託料10,951、病児保育室整備事業費補助金4,360等	4,600	4,600		94	15,374
こども医療給付費	こども医療給付費1,120,537等		126,862			1,152,676
新型コロナウイルス感染症対応従事者慰労金支給事業(その他児童福祉総務費)	新型コロナウイルス感染症対応従事者慰労金	50,000				50,160
子ども・子育て支援給付費	施設型給付費3,702,537、地域型保育給付費2,100,711、施設等利用費1,444,410	3,470,466	1,631,152		269,945	7,247,658
児童手当給付費	児童手当給付費5,304,400等	3,671,031	796,952			5,305,374
児童扶養手当給付費	児童扶養手当給付費	343,660				1,039,307
子育て支援臨時給付金給付事業	子育て支援臨時給付金109,900等	110,000				110,059
母子父子寡婦福祉資金貸付金会計繰出金	母子父子寡婦福祉資金貸付金会計					0
児童発達支援センター運営費	会計年度任用職員報酬9,044、報償費3,781、給食材料費3,222等				25,903	25,903
大相模保育所整備事業	大相模保育所建設工事費355,588、外構工事費69,234、施設用器具購入費7,604等			339,000	93,000	438,435
プレーパーク運営費	講師等謝礼680、消耗品費46等					736
学童保育室改修費	施設改修工事費	4,000	4,000			24,695
子育て世帯臨時特別給付金給付事業	子育て世帯臨時特別給付金424,240等	429,442				429,442
ひとり親世帯臨時特別給付金給付事業	ひとり親世帯臨時特別給付金379,870等	381,203				381,203
生活保護扶助費	生活扶助費2,343,669、医療扶助費3,229,848等	5,552,955				7,435,025
<b>衛生費</b>						<b>9,198,382</b>
地域医療推進事業	新型コロナウイルス感染症対応医療機関支援金31,800、看護師等修学資金貸付金47,826等	31,800	210			80,046
救急医療対策事業	休日当番医制事業委託料6,131、休日歯科当番医制事業委託料2,360等					18,645

(単位：千円、千円未満は原則四捨五入のうえ端数調整)

款(細々目等)	主な内容	特定財源				事業費
		国	県	市債	その他	
保健所・保健センター施設管理費	光熱水費12,980、清掃委託料22,265、施設改修工事費1,870等				5,936	52,372
健康づくり推進事業	消耗品費3,868、印刷製本費2,387、埼玉県コパトン健康マイレージ事業負担金858等	27	540		521	8,875
乳幼児等健診事業	健康診査委託料37,612、妊婦健康診査委託料210,717、妊婦PCR検査等事業委託料10,660等	11,476				272,798
母子健康づくり事業	妊産婦・新生児訪問委託料6,104、越谷まるこマタニティパス交付事業委託料25,750等	18,230	2,073			34,693
医療等支援事業	特定不妊治療助成金60,227、小児慢性特定疾病医療給付費85,217、未熟児養育医療給付費47,912等	85,336	10,240		4,417	196,776
がん検診等事業	各種がん検診委託料496,578、がん検診助成金19等	2,460			30	505,312
歯科健康診査等事業	歯周病検診委託料11,158、口腔がん検診委託料25,767等		2,099			37,845
予防接種事業	予防接種委託料738,748、インフルエンザ予防接種臨時助成金192,193等	193,100	77,694			1,250,429
新型コロナウイルスワクチン接種事業	新型コロナウイルスワクチン接種支援業務委託料55,620等	54,255				55,789
急患診療所診療業務費	診療管理者報酬1,997、診療業務委託料224,757、レセプト機器借上料788等	5,056			117,308	232,255
保健衛生事業	調査員報酬6、報償費94、消耗品費572	568	47		54	672
感染症対策事業	手数料30,468、帰国者・接触者外来等整備事業費補助金4,911、感染症公費負担医療給付費96,440等	57,826	9,084			144,777
精神保健支援事業	講師等謝礼536、自殺予防対策事業委託料264等	17	258			1,182
生活衛生事業	薬剤購入費697、スズメバチの巣駆除委託料2,521、薬剤散布委託料2,902等				6,422	6,422
動物管理指導事業	犬猫処分委託料84、猫の不妊・去勢手術費用補助金1,000等				2,518	2,518
食品衛生事業	消耗品費347、印刷製本費172、通信運搬費179				698	698
食肉検査事業	医薬材料費3,345、と畜検査手数料徴収委託料1,853、検査機器借上料2,020等				12,457	12,457
衛生検査事業	消耗品費9,299、医薬材料費23,883、検査機器借上料19,505、検査機器購入費8,180等	14,500	7,859			65,941
動物管理センター施設管理費	光熱水費1,130、清掃委託料2,555等				4,694	4,694
斎場運営費	斎場運営委託料267,667、斎場管理運営委託料20,378、斎場施設購入費247,633等				361,906	664,734
地球温暖化対策推進事業	環境管理計画策定支援業務委託料6,930、雨水貯留槽設置費等助成金208等					7,810
再生可能エネルギー推進事業	太陽光発電システム設置費補助金					9,960
生物多様性保全・向上事業	コシガヤホシクサ野生復帰支援業務委託料427、特定外来生物防除業務委託料1,010等		171			6,844
大気・水質対策事業	公害分析委託料12,307、大気汚染自動測定機保守管理等委託料7,214等		196		5,310	25,943
放射線対策事業	手数料1,143、放射線測定機器等損害保険料79等					1,318
生活排水対策事業	合併処理浄化槽設置補助金31,366等	13,449	10,250			34,965
森林環境譲与税基金費	森林環境譲与税基金				27,010	27,010
東埼玉資源環境組合負担金事業	東埼玉資源環境組合負担金					979,867
資源回収奨励補助金交付事業	資源回収奨励補助金					43,102
一般廃棄物処理基本計画策定事業	一般廃棄物処理基本計画策定支援等業務委託料					3,163
資源物分別収集事業	資源物等収集運搬委託料238,722等				20,315	251,478
可燃物収集運搬事業	可燃物収集運搬委託料					440,682
粗大ごみ等収集運搬事業	粗大ごみ等収集運搬委託料49,896等				43,455	71,139
破砕物等搬出事業	破砕物等搬出委託料					114,811
リサイクルプラザ施設管理費	修繕料50,376、清掃委託料12,210、運転管理委託料159,060等				34,541	244,240
修理再生等啓発事業	粗大ごみ再生修理委託料3,599、施設用器具購入費6,985等				1,845	18,888
産業廃棄物対策事業	消耗品費786、PCB廃棄物調査等業務委託料23,523等				824	29,031
病院事業支出金	病院事業会計負担金1,300,000、病院事業会計補助金45,240	10,900	34,318			1,345,240
越谷・松伏水道企業団支出金	越谷・松伏水道企業団負担金5,654、越谷・松伏水道企業団補助金12,326	12,300				17,980
<b>労働費</b>						<b>55,072</b>
若年者等就業支援事業	若年者等就職支援事業委託料					3,365
高齢者就業支援事業	シルバー人材センター推進事業費補助金13,000等					13,050
職業能力開発支援事業	講師等謝礼					690

(単位：千円、千円未満は原則四捨五入のうえ端数調整)

款(細々目等)	主な内容	特定財源				事業費
		国	県	市債	その他	
<b>農林水産業費</b>						<b>682,384</b>
地産地消推進事業	地場農産物利用促進事業委託料998、学校給食米生産奨励事業助成金3,150					4,148
高収益農業推進事業	修繕料8,639、土地借上料2,095、造成工事費16,794等				7,359	30,642
農業技術研究事業	試験栽培委託料17,000、施設用器具購入費3,712等				9,079	36,953
都市農業推進基本計画策定事業	第3次都市農業推進基本計画策定支援業務委託料					2,497
農業従事・後継者育成事業	新規就農・農業後継者育成支援事業研修委託料2,287、越谷市特別認定農業者補助金4,054等		1,050			10,448
農地利用集積事業	農地集積推進事業負担金8,055、機構集積協力金交付事業費補助金6,609等		6,609			18,865
農道整備事業	農道整備工事費8,498等					9,869
かんがい排水整備事業	かんがい排水整備工事費58,150等		5,610	27,300	16,232	62,338
東埼玉資源環境組合周辺環境整備事業	農道整備工事費25,907、かんがい排水整備工事費72,258等			22,500	67,766	100,338
出羽堀はつらつプロジェクト事業	かんがい排水等整備工事費89,199等		6,600	65,200	10,000	98,946
<b>商工費</b>						<b>1,164,153</b>
産業活性化推進事業	事業継続支援金502,100、感染防止対策協力金98,000等	663,600			100	787,232
創業者等育成支援事業	創業者支援補助金3,765等				9	4,268
商店街活性化推進事業	商店街活性化推進事業費補助金					9,558
中心市街地活性化推進事業	中心市街地活性化推進事業費補助金2,703等					2,705
空き店舗対策事業	空き店舗対策事業費補助金2,750、地域支え合いの仕組み推進事業費補助金6,348					9,098
ものづくり産業育成事業	埼玉東部工業展開催事業費補助金					20
伝統的地場産業育成支援事業	伝統的地場産業育成事業費補助金					200
中小企業資金融資事業	各種利子補給金1,923、各種融資預託金82,340等				82,340	84,514
観光推進事業	日本観光振興協会負担金240、観光協会補助金54,074等					55,004
魅力発信事業	こしがや愛されグルメ発信事業委託料5,000、都市イメージ向上事業委託料13,100等				2,000	20,867
<b>土木費</b>						<b>9,947,552</b>
道路施設等維持管理費	道路補修工事費228,993等					589,726
道路舗装事業	道路舗装工事費145,619等	5,373		76,900		146,576
道路改良事業	道路改良工事費55,416等					126,673
道路改良事業(線越明許費)	道路改良工事費				7,400	7,400
通学路安全対策事業	道路改良工事費12,651等			8,800		39,911
東埼玉資源環境組合周辺環境整備事業	道路舗装工事費				71,902	71,940
道の駅整備事業	道の駅基礎調査委託料					12,279
出羽堀沿道整備事業	出羽堀沿道整備工事費9,964、物件等補償料416等					12,181
交通安全施設整備事業	光熱水費51,811、道路照明灯借上料42,744等				26	134,710
住宅市街地安全対策事業	住宅市街地安全対策工事費	1,872				5,893
橋りょう施設維持管理費	設計委託料5,632、橋りょう補修工事費15,590等			13,500		21,695
橋りょう施設維持管理費(線越明許費)	橋りょう補修工事費	25,411		18,700	2,519	46,630
橋りょう耐震化整備事業	施設改修工事費	25,150		22,600		50,300
橋りょう耐震化整備事業(線越明許費)	施設改修工事費	100,774		82,400	426	183,600
橋りょう耐震化整備事業(事故線越)	施設改修工事費	85,113		62,600	7,041	154,754
橋りょう整備事業	設計委託料5,188、物件等調査委託料9,827等					18,754
河川施設維持管理費	施設改修工事費42,100、物件等補償料41,063等	8,000				109,356
排水機場施設維持管理費	排水機場維持管理委託料71,280、施設改修工事費63,866等			10,800	28,535	195,864
新川用水整備事業	新川用水整備工事費			16,000		19,982
応急対策事業	応急対策工事費24,798等			18,500		52,292
応急対策事業(線越明許費)	応急対策工事費			9,200	3,185	12,385

(単位：千円、千円未満は原則四捨五入のうえ端数調整)

款(細々目等)	主な内容	特定財源				事業費
		国	県	市債	その他	
公共交通事業	鉄道駅バリアフリー化設備整備事業補助金153,417、バス・タクシー運行継続支援事業費補助金60,900等	66,200	76,708		218	223,943
流通・工業系土地利用事業	産業系土地利用推進事業支援業務委託料					2,145
越谷駅東口市街地再開発事業	市街地再開発事業用地購入費					1,122,452
土地区画整理会計繰出金	土地区画整理会計(東越谷・七左第一・西大袋)					903,000
越谷吉川線整備事業	街路用地購入費215,505、越谷吉川線整備事業費負担金110,642、物件等補償料28,945等	62,060		150,600		361,783
川柳大成町線整備事業	街路用地購入費99,502、物件等補償料74,074等	86,782		78,000		180,016
川柳大成町線整備事業(緑越明許費)	街路用地購入費2,900、物件等補償料45,700	22,850		20,500	5,250	48,600
健康福祉村大袋線整備事業	物件等調査委託料2,541、街路用地購入費13,964等	6,981		6,200		17,657
都市下水道施設維持管理費	修繕料682、浚渫委託料1,986					2,668
新川都市下水道整備事業	設計委託料1,984、新川都市下水道整備工事費110,536等	44,000		59,400		125,224
公園施設維持管理費	光熱水費55,949、修繕料32,994、公園等管理委託料311,964、公園施設補修工事費23,991等				19,436	547,538
公園施設改修費	公園施設改修工事費6,600等			4,900		6,603
出羽公園整備事業	公園整備工事費					3,969
平方公園整備事業	公園用地購入費259,388等	70,000		152,500		283,600
住区基幹公園等整備事業	公園整備工事費14,945、公園用地購入費45,502等			8,900		60,666
綾瀬川緑道整備事業	綾瀬川緑道整備工事費			4,600		6,984
元荒川緑道整備事業	元荒川緑道整備工事費3,454等					3,696
新方川緑道整備事業	新方川緑道整備工事費2,926等					3,168
開発指導業務費	印刷製本費					59
既存建築物改修促進事業	住宅耐震改修等補助金	473				947
空き家等適正管理事業	手数料1,004、管理不全空き家撤去等委託料545等					2,146
千疋幹線排水路整備事業	千疋幹線排水路整備工事費123,940等			69,700	30,985	124,325
公共下水道事業支出金	公共下水道事業会計負担金1,925,334、公共下水道事業会計補助金154,666					2,080,000
市営住宅施設管理費	公営住宅管理代行委託料30,545等	1,485			17,548	34,474
<b>消防費</b>						<b>3,104,718</b>
火災予防事業	消耗品費1,572、防火対象物等検索システム機器等借上料1,753等				17	9,172
通信指令事業	無線機保守管理委託料4,495、消防緊急情報システム機器保守管理委託料33,550等					49,191
火災・救助活動事業	消耗品費5,917、燃料費2,959、修繕料6,140、消防用器具購入費11,189等					30,912
救急活動事業	燃料費7,606、医薬材料費6,229、救急用器具購入費12,719等					37,166
応急手当普及啓発事業	自動体外式除細動器借上料8,116、消防用器具購入費150等					8,683
消防団活動費	消耗品費13,609、修繕料1,613、消防用器具購入費3,894等	870			1,769	22,985
消防施設管理費	光熱水費19,288、修繕料9,641等				155	40,090
消防団施設整備事業	消防器具置場新設工事費27,720等			26,300		27,970
消防水利整備事業	耐震性貯水槽新設工事費45,023、消火栓撤去・移設工事費負担金23,848等	13,776		47,100		83,341
非常備消防車両等整備事業	小型動力ポンプ付軽消防自動車購入費			9,000		9,900
<b>教育費</b>						<b>12,643,534</b>
特別支援教育支援員等配置事業	会計年度任用職員報酬78,409等		16,859			91,547
教育振興基本計画策定事業	印刷製本費1,159、教育振興基本計画策定支援業務委託料2,640					3,799
外国語指導事業	外国語指導委託料					85,905
学校教育推進事業	会計年度任用職員報酬15,811、いじめ防止対策委員会委員報酬140等		17,675			29,250
学校図書館運営活性化事業	会計年度任用職員報酬33,829、社会保険料6,311等					47,333
研究委嘱校等支援事業	報償費406、消耗品費5,645、印刷製本費221等					6,691
人権教育推進事業(指導課)	講師等謝礼810、視聴覚器材購入費427等					1,421
教育研究事業	会計年度任用職員報酬8,321等					14,451

(単位：千円、千円未満は原則四捨五入のうえ端数調整)

款(細々目等)	主な内容	特定財源				事業費
		国	県	市債	その他	
教職員研修事業	教職員研修委託料1,205等					1,975
教育相談事業	会計年度任用職員報酬38,939、学校相談員謝礼20,860等	1,484	7,492			66,913
特別支援教育推進事業	障がい児就学支援委員会委員報酬48、発達支援訪問指導員謝礼1,350等	277				1,747
学校系ネットワーク運用事業	学校系ネットワーク保守管理等委託料174,413、情報処理機器等借上料72,861等		722			254,179
校内系ネットワーク運用事業	通信ネットワーク環境整備委託料726,000、学校ICT機器購入費1,999,580等	2,420,645		263,900		3,128,407
科学技術体験センター管理運営費	会計年度任用職員報酬14,496、科学技術体験センター管理運営等委託料44,400等	175			183	79,898
入学準備金貸付事業	入学準備金				17,400	17,400
小学校施設管理費	光熱水費153,296、施設定期検査委託料20,536、受水槽等清掃委託料31,597等				773	305,295
小学校施設改修費	校舎改修工事費63,602、プール改修工事費28,248、校庭改修工事費30,635、給水管改修工事費33,990等			13,600	219	227,284
小学校施設改修費(緑越明許費)	トイレ改修工事費	103,893		262,600	21,149	387,642
空調設備設置事業(小学校)	空調設備維持管理委託料78,042、空調設備購入費30,204					108,246
就学援助事業(小学校)	就学援助費163,563、特別支援教育就学奨励費4,582	2,169	565			168,145
川柳小学校校舎増築事業	監理委託料5,934、川柳小学校校舎増築工事費497,994	102,387		301,400		503,928
小中一貫校整備事業	基本計画策定支援業務等委託料					6,160
中学校施設管理費	光熱水費73,874、修繕料18,833等				1,125	152,485
中学校施設改修費	校舎改修工事費77,011、校庭改修工事費55,000、トイレ改修工事費73,260等	13,828		94,200	55,218	272,568
中学校施設改修費(緑越明許費)	校舎改修工事費	8,758		17,200	57	26,015
空調設備設置事業(中学校)	空調設備維持管理委託料36,393、空調設備購入費15,411					51,804
就学援助事業(中学校)	就学援助費154,660、特別支援教育就学奨励費2,228	996	205			156,888
人権教育推進事業(生涯学習課)	人権教育推進協議会補助金454等					1,567
文化財施設管理費	会計年度任用職員報酬8,086、社会保険料1,532、土地借上料1,604等				116	20,987
文化財調査事業	会計年度任用職員報酬7,729、埋蔵文化財調査補助業務委託料30,446等	15,000	400			44,085
少年自然の家施設管理費	施設・設備等保守管理委託料16,895、設計委託料7,480等			6,700		30,258
コミュニティセンター管理費	越谷コミュニティセンター管理運営委託料509,288等				51,468	529,566
蔵書等整備事業	図書館システム電算委託料40,168、図書館システム機器借上料3,930等					59,352
図書購入費	消耗品費47,996、図書購入費1,490					49,486
教職員健康管理事業	報償費7,474、教職員健康診断等委託料10,776					18,250
学校給食栄養管理事業	給食材料費1,164,031等				1,069,557	1,263,631
備品整備事業(給食センター)	調理用機器購入費16,713、配送車購入費25,306等			29,600		44,929
東京オリンピック・パラリンピック推進事業	消耗品費					1,094
(仮称)越谷市立地域スポーツセンター整備事業	アドバイザー業務委託料14,997等					17,431
<b>公債費</b>						<b>7,355,884</b>
元金	長期債元金				9,817	7,064,074
利子	長期債利子					291,810
<b>諸支出金</b>						<b>433,799</b>
土地開発公社振興費	土地開発公社利子補給金20,849等					23,587
公共施設等整備基金積立金	公共施設等整備基金					400,000
県収入証紙購入費	県収入証紙購入費				4,564	7,473
<b>歳出計</b>						<b>154,186,714</b>

## 事業所税・都市計画税の用途について（令和2年度決算）

事業所税は、道路橋りょうや教育、社会福祉施設等の都市環境整備に要する費用に充てられます。また、都市計画税は、都市計画事業（街路・下水道・公園などの整備事業、土地区画整理事業や再開発事業等）に要する費用に充てられます。令和2年度決算における、充当状況は以下のとおりです。

（単位：千円）

事業内容	事業費	財源内訳				
		国県支出金	地方債	事業所税	都市計画税	その他一般財源等
道路橋りょう整備事業	1,275,458	243,693	308,000	170,537		553,228
交通施設整備事業	3,333			323		3,010
河川整備事業	317,880	72,473	119,700	30,809		94,898
教育文化施設事業	2,274,619	534,397	1,029,700	220,455		490,067
社会福祉施設事業	1,228,486	145,670	800,000	119,064		163,752
防災事業	905,072	14,367	852,600	36,719		1,386
街路整備事業	1,182,066	398,201	546,950	118,645	76,500	41,770
公園整備事業	133,115		18,400	12,901	29,721	72,093
市街地開発事業	1,765,371	174,985	122,750		548,309	919,327
下水道整備事業	839,681	187,950	552,600		35,950	63,181
地方債償還額等	5,536,766				1,783,713	3,753,053
合計	15,461,847	1,771,736	4,350,700	709,453	2,474,193	6,155,765

※事業の分類については、埼玉県に提出している「事業所税の用途状況等に関する調査」、「都市計画税課税状況等の調」に基づいて分類しております。また、事業所税の合計は地方税法施行規則第24条第28項による徴税費37,340千円を除いた額となっております。



地方消費税交付金（社会保障財源化分）が充てられる社会保障4経費、  
 その他社会保障施策に要する経費について（令和2年度決算）

平成26年4月1日からの消費税率引き上げに伴う地方消費税交付金（社会保障財源化分）は、社会福祉関連経費や保健衛生関連経費などの社会保障施策に充当することとなっております。令和2年度決算においては社会保障財源化分が3,614,565千円となり、下記の社会保障経費に充当しました。

（単位：千円）

事業内容		事業費	財源内訳			
			特定財源		一般財源	
			国県支出金	その他	引き上げ分の 地方消費税 (社会保障財 源化分)	その他
社会福祉	社会福祉費	6,884,847	4,494,547	87,949	359,668	1,942,683
	老人福祉費	1,466,621	62,196	628,049	121,284	655,092
	児童福祉費	19,942,354	12,133,522	778,442	1,098,271	5,932,119
	生活保護費	7,447,694	5,585,203	0	290,954	1,571,537
	小計	35,741,516	22,275,468	1,494,440	1,870,177	10,101,431
社会保険	国民年金費	11,930	11,930	0	0	0
	国民健康保険費	2,067,731	890,477	0	183,908	993,346
	介護保険事業	3,507,739	187,781	0	518,636	2,801,322
	後期高齢者医療事業	3,411,272	462,678	0	460,622	2,487,972
	小計	8,998,672	1,552,866	0	1,163,166	6,282,640
保健衛生	保健衛生費	2,858,691	307,580	130,549	378,135	2,042,427
	病院費	1,345,240	45,213	0	203,087	1,096,940
	小計	4,203,931	352,793	130,549	581,222	3,139,367
合計		48,944,119	24,181,127	1,624,989	3,614,565	19,523,438

※地方消費税交付金（社会保障財源化分）は、各事業に要する一般財源額に応じて按分し充当しています。

## 森林環境譲与税の使途について (令和2年度決算)

国から地方公共団体へ譲与される森林環境譲与税は、間伐などの森林整備に加え、森林整備を促進するための人材育成、担い手確保のほか、木材利用の促進や普及啓発に充てることとされており、令和2年度決算においては、次の事業で活用しました。

### 森林環境譲与税 充当事業一覧

(単位：千円)

事業内容	事業概要	決算額	充当額	課所名
地球温暖化対策推進事業	埼玉県産木材を使用したSDGsピンバッジを作成・配布し、地域木材利用の促進や普及啓発を図った。	294	294	環境政策課

※森林環境税は、令和6年度から課税されます。

なお、森林環境譲与税は、課税に先行して令和元年度から譲与されています。

## 〈参考資料〉インセンティブ配分額活用事業

平成30年度事業に対するインセンティブ配分額が、令和2年度の市民サービス向上につながる事業に活用されました。

(インセンティブ制度試行期間：平成21年度事業～平成27年度事業、本格実施期間：平成28年度事業～)

- 1 インセンティブ制度とは？ 職員の意識改革と全庁的な事務事業の見直しを促進するため、経費の節減や収入確保の取り組みを評価し、インセンティブ（報奨）として自由に使えるお金を各部局室に配分しました。
- 2 評価方法とインセンティブ配分額の算出 創造性、応用性、継続性、事業達成度の4つの項目で評価し、さらに行政評価制度の結果を踏まえてインセンティブ配分額を算出しました。
- 3 インセンティブ評価結果 平成30年度決算では応募事業が3事業でした。審査の結果、インセンティブ評価の対象となったものが3件、経費節減・収入確保額が合計14,118千円となりました。令和2年度当初予算において各部局室に配分されたインセンティブ配分額は566万円でした。
- 4 インセンティブ配分額の活用 インセンティブ配分額は、令和2年度の当初予算編成時に各部局室へ配分され、各部局室ではこのお金を活用して市民サービスの向上につながる事業を実施しました。実施した事業は下の表のとおりです。

(単位：千円)

課所名	事業名	創意工夫のポイント	インセンティブ配分額	インセンティブ配分額を活用した事業の決算額	インセンティブ配分額活用事業の成果
公園緑地課	特定規模電気事業者導入等事業（しらこぼと運動公園競技場外5か所）	電力購入先の契約方法について、入札により決定することとしたため、競争原理が働き、経費を削減することができた。	2,760	2,987	【公園緑地課】 公園内の老朽化した滑り台を3基（千間台第一公園・東越谷第六公園・東越谷第七公園）交換した。また、（仮称）大相模調節池親水公園に看板を設置した。
スポーツ振興課	特定規模電気事業者導入等事業（総合体育館分）	電力購入先の契約方法について、入札により決定することとしたため、競争原理が働き、経費を削減することができた。 ※対象施設・・・総合体育館・市立地域体育館	2,580	4,037	【スポーツ振興課】 北体育館の雨漏り修繕を実施した。
	特定規模電気事業者導入等事業（市立地域体育館分）		320		
合計			5,660	7,024	

### H29年度事業のインセンティブ評価による配分額を活用した事業

※昨年度各部局室へ配分されたインセンティブ配分額を「2か年分割」で活用しました。

(単位：千円)

課所名	事業名	創意工夫のポイント	インセンティブ配分額	インセンティブ配分額を活用した事業の決算額	インセンティブ配分額活用事業の成果
庁舎管理課	庁舎等広告事業（越谷市電子案内板事業）	自主財源確保のため、広告付き電子案内板を導入した。なお、業者が広告の募集から総合案内板の作成等費用を負担する。また、案内板に変更が生じた場合も業者の負担で行う。	690 うち、R2年度に活用する配分額690	330,417	【庁舎管理課】 新本庁舎の完成に合わせて、庁舎利用者のための備品を購入した。
合計			690	330,417	

## 令和2年度 病院事業会計決算概要

### 収益の収入及び支出

(消費税込、単位：円、%)

	款 項	令和2年度決算	令和元年度決算	比較増減額	増減率
収 入	1 病院事業収益	11,898,245,012	11,281,118,743	617,126,269	5.5
	1 医業収益	9,920,280,790	10,630,101,858	▲ 709,821,068	▲ 6.7
	2 医業外収益	1,645,287,737	502,845,876	1,142,441,861	227.2
	3 特別利益	332,676,485	148,171,009	184,505,476	124.5
支 出	1 病院事業費用	11,583,157,550	11,366,146,494	217,011,056	1.9
	1 医業費用	11,280,487,231	11,235,783,101	44,704,130	0.4
	2 医業外費用	111,968,975	124,151,989	▲ 12,183,014	▲ 9.8
	3 特別損失	190,701,344	6,211,404	184,489,940	2,970.2
	4 予備費	0	0	0	-

### 資本の収入及び支出

(消費税込、単位：円、%)

	款 項	令和2年度決算	令和元年度決算	比較増減額	増減率
収 入	1 資本の収入	257,892,120	200,000,000	57,892,120	28.9
	1 固定資産売却代金	0	0	0	-
	2 他会計負担金	200,000,000	200,000,000	0	0.0
	3 他会計補助金	34,319,120	0	34,319,120	皆増
	4 補助金	23,573,000	0	23,573,000	皆増
支 出	1 資本の支出	800,664,843	761,311,156	39,353,687	5.2
	1 建設改良費	486,501,129	456,554,501	29,946,628	6.6
	2 企業債償還金	314,163,714	304,756,655	9,407,059	3.1

### 業務量 (診療患者数)

#### 入 院

(単位：人、%)

区 分	年 度	令和2年度決算	令和元年度決算	比 較	
				増 減 数	増減率
患者延人員		108,694	124,770	▲ 16,076	▲ 12.9
1日平均患者数		297.8	340.9	▲ 43.1	▲ 12.6

#### 外 来

(単位：人、%)

区 分	年 度	令和2年度決算	令和元年度決算	比 較	
				増 減 数	増減率
患者延人員		198,049	219,610	▲ 21,561	▲ 9.8
診療日当り1日平均患者数		815.0	915.0	▲ 100.0	▲ 10.9

損益計算書

(消費税抜、単位：円、%)

科 目	令和2年度決算		令和元年度決算		比 較	
	金 額	構成比	金 額	構成比	増 減 額	増減率
病院事業収益	11,870,471,974	100.0	11,252,003,892	100.0	618,468,082	5.5
医業収益	9,898,762,047	83.4	10,607,791,395	94.3	▲ 709,029,348	▲ 6.7
入院収益	6,209,787,103	52.3	6,790,379,613	60.4	▲ 580,592,510	▲ 8.6
外来収益	2,762,756,178	23.3	2,870,245,453	25.5	▲ 107,489,275	▲ 3.7
他会計負担金	770,000,000	6.5	770,000,000	6.8	0	0.0
その他医業収益	156,218,766	1.3	177,166,329	1.6	▲ 20,947,563	▲ 11.8
医業外収益	1,639,048,533	13.8	496,042,247	4.4	1,143,006,286	230.4
受取利息配当金	8,278	0.0	8,875	0.0	▲ 597	▲ 6.7
他会計負担金	330,000,000	2.8	330,000,000	2.9	0	0.0
他会計補助金	10,921,000	0.1	0	0.0	10,921,000	皆増
補助金	1,165,369,000	9.8	10,502,000	0.1	1,154,867,000	10,996.6
長期前受金戻入	59,830,666	0.5	64,235,354	0.6	▲ 4,404,688	▲ 6.9
その他医業外収益	72,919,589	0.6	91,296,018	0.8	▲ 18,376,429	▲ 20.1
特別利益	332,661,394	2.8	148,170,250	1.3	184,491,144	124.5
過年度損益修正益	148,661,394	1.3	148,170,250	1.3	491,144	0.3
その他特別収益	184,000,000	1.5	0	0.0	184,000,000	皆増
病院事業費用	11,556,570,187	100.0	11,338,996,219	100.0	217,573,968	1.9
医業費用	11,269,350,025	97.5	11,224,531,246	99.0	44,818,779	0.4
給与費	6,526,413,559	56.5	6,380,935,279	56.3	145,478,280	2.3
材料費	2,537,553,503	21.9	2,643,006,454	23.3	▲ 105,452,951	▲ 4.0
経費	1,529,134,253	13.2	1,508,819,468	13.3	20,314,785	1.3
減価償却費	644,917,980	5.6	650,348,156	5.7	▲ 5,430,176	▲ 0.8
資産減耗費	8,557,533	0.1	12,278,537	0.1	▲ 3,721,004	▲ 30.3
研究研修費	22,773,197	0.2	29,143,352	0.3	▲ 6,370,155	▲ 21.9
医業外費用	96,518,838	0.8	108,253,589	0.9	▲ 11,734,751	▲ 10.8
支払利息	63,472,666	0.5	73,596,222	0.6	▲ 10,123,556	▲ 13.8
長期前払消費税	30,392,663	0.3	28,425,127	0.2	1,967,536	6.9
雑損失	2,653,509	0.0	6,232,240	0.1	▲ 3,578,731	▲ 57.4
特別損失	190,701,324	1.7	6,211,384	0.1	184,489,940	2,970.2
過年度損益修正損	6,701,324	0.1	6,211,384	0.1	489,940	7.9
その他特別損失	184,000,000	1.6	0	0.0	184,000,000	皆増
当年度純損益	313,901,787	-	▲ 86,992,327	-	400,894,114	-

一般会計からの繰入金

(単位：円、%)

科 目	令和2年度決算	令和元年度決算	比 較	
	金 額	金 額	増 減 額	増減率
収益的収入				
他会計負担金	1,100,000,000	1,100,000,000	0	0.0
他会計補助金	10,921,000	0	10,921,000	皆増
資本的収入				
他会計負担金	200,000,000	200,000,000	0	0.0
他会計補助金	34,319,120	0	34,319,120	皆増
繰入金計	1,345,240,120	1,300,000,000	45,240,120	3.5

## 令和2年度 公共下水道事業会計決算概要

### 収益的收入及び支出

(消費税込、単位：円、%)

款 項		令和2年度決算	令和元年度決算	比較増減額	増減率
収 入	1 下水道事業収益	6,712,114,220	-	6,712,114,220	皆増
	1 営業収益	4,603,879,656	-	4,603,879,656	皆増
	2 営業外収益	2,108,231,404	-	2,108,231,404	皆増
	3 特別利益	3,160	-	3,160	皆増
支 出	1 下水道事業費用	6,264,197,783	-	6,264,197,783	皆増
	1 営業費用	5,528,194,557	-	5,528,194,557	皆増
	2 営業外費用	644,362,734	-	644,362,734	皆増
	3 特別損失	91,640,492	-	91,640,492	皆増
	4 予備費	0	-	0	-

### 資本的收入及び支出

(消費税込、単位：円、%)

款 項		令和2年度決算	令和元年度決算	比較増減額	増減率
収 入	1 資本的收入	2,275,058,801	-	2,275,058,801	皆増
	1 企業債	1,213,200,000	-	1,213,200,000	皆増
	2 国庫補助金	143,950,000	-	143,950,000	皆増
	3 他会計負担金	773,189,266	-	773,189,266	皆増
	4 負担金等	2,052,100	-	2,052,100	皆増
	5 他会計補助金	142,667,435	-	142,667,435	皆増
	6 その他	0	-	0	-
支 出	1 資本的支出	4,351,905,743	-	4,351,905,743	皆増
	1 建設改良費	714,456,541	-	714,456,541	皆増
	2 固定資産購入費	14,954,270	-	14,954,270	皆増
	3 企業債償還金	3,622,494,932	-	3,622,494,932	皆増
	4 その他資本的支出	0	-	0	-

### 業務量

(単位：世帯、m<sup>3</sup>、%)

区 分	年 度	令和2年度決算	令和元年度決算	比 較	
				増 減 数	増減率
水洗化世帯数		129,714	-	129,714	皆増
年間有収水量		28,272,107	-	28,272,107	皆増
一日平均有収水量		77,458	-	77,458	皆増

損益計算書

(消費税抜、単位：円、%)

科 目	令和2年度決算		令和元年度決算		比 較	
	金 額	構成比	金 額	構成比	増 減 額	増減率
下水道事業収益	6,382,684,992	100.0	-	-	6,382,684,992	皆増
営業収益	4,274,450,304	67.0	-	-	4,274,450,304	皆増
下水道使用料	3,290,178,350	51.6	-	-	3,290,178,350	皆増
雨水処理費負担金	978,494,341	15.3	-	-	978,494,341	皆増
その他営業収益	5,777,613	0.1	-	-	5,777,613	皆増
営業外収益	2,108,231,528	33.0	-	-	2,108,231,528	皆増
受取利息及び配当金	8,743	0.0	-	-	8,743	皆増
国庫補助金	34,400,000	0.5	-	-	34,400,000	皆増
他会計補助金	11,998,663	0.2	-	-	11,998,663	皆増
他会計負担金	173,650,295	2.7	-	-	173,650,295	皆増
長期前受金戻入	1,887,396,589	29.6	-	-	1,887,396,589	皆増
雑 収 益	777,238	0.0	-	-	777,238	皆増
特別利益	3,160	0.0	-	-	3,160	皆増
過年度損益修正益	3,160	0.0	-	-	3,160	皆増
下水道事業費用	5,996,451,990	100.0	-	-	5,996,451,990	皆増
営業費用	5,347,531,546	89.2	-	-	5,347,531,546	皆増
管 渠 費	95,857,044	1.6	-	-	95,857,044	皆増
ポ ン プ 場 費	247,615,466	4.1	-	-	247,615,466	皆増
水洗化普及費	1,130,000	0.0	-	-	1,130,000	皆増
業 務 費	239,764,256	4.0	-	-	239,764,256	皆増
総 係 費	196,265,445	3.3	-	-	196,265,445	皆増
流域下水道 維持管理費	1,190,750,292	19.9	-	-	1,190,750,292	皆増
減価償却費	3,376,149,043	56.3	-	-	3,376,149,043	皆増
営業外費用	557,641,721	9.3	-	-	557,641,721	皆増
支払利息及び 企業債取扱諸費	492,649,034	8.2	-	-	492,649,034	皆増
雑 支 出	64,992,687	1.1	-	-	64,992,687	皆増
特別損失	91,278,723	1.5	-	-	91,278,723	皆増
その他特別損失	91,278,723	1.5	-	-	91,278,723	皆増
当年度純損益	386,233,002	-	-	-	386,233,002	皆増

一般会計からの繰入金

(単位：円、%)

科 目	令和2年度決算	令和元年度決算	比 較	
	金 額	金 額	増 減 額	増減率
収益的収入	1,164,143,299	-	1,164,143,299	皆増
雨水処理負担金	978,494,341	-	978,494,341	皆増
一般会計補助金	11,998,663	-	11,998,663	皆増
一般会計負担金	173,650,295	-	173,650,295	皆増
資本的収入	915,856,701	-	915,856,701	皆増
他会計負担金	773,189,266	-	773,189,266	皆増
他会計補助金	142,667,435	-	142,667,435	皆増
繰入金計	2,080,000,000	-	2,080,000,000	皆増

