

令和3年度

一般会計・特別会計

決算の概要



越谷市

一般会計・特別会計の予算額と決算額

区分 会計別		予算現額 (単位：千円)					
		当初	専決 (4/14)	4月補正	6月補正	6月補正 (追加)	9月補正
一般会計		103,200,000	191,000	1,226,000	463,000	390,000	9,880,000
特別会計	国民健康保険	31,050,000	-	-	-	-	765,333
	後期高齢者医療	4,220,000	-	-	-	-	13,326
	介護保険	20,230,000	-	-	-	-	1,540,887
	母子父子寡婦福祉資金貸付金	110,000	-	-	-	-	8,150
	東越谷土地区画整理	60,000	-	-	-	-	104,547
	七左第一土地区画整理	90,000	-	-	-	-	122,598
	西大袋土地区画整理	1,780,000	-	-	-	-	138,930
	公共用地先行取得	259,000	-	-	-	-	104,000
	小計	57,799,000	0	0	0	0	2,797,771
合計		160,999,000	191,000	1,226,000	463,000	390,000	12,677,771

区分 会計別		予算現額 (単位：千円)						決算額 (単位：円)		
		9月補正 (追加)	12月補正	12月補正 (追加)	専決 (1/6)	3月補正	繰越	合計	歳入	歳出
一般会計		198,000	2,630,000	5,019,000	4,154,000	2,220,000	993,478	130,564,478	133,627,375,356	122,214,496,762
特別会計	国民健康保険	-	84,000	-	-	129,000	-	32,028,333	31,474,932,111	30,686,077,763
	後期高齢者医療	-	▲ 20,000	-	-	-	-	4,213,326	4,105,741,591	4,064,018,585
	介護保険	-	1,766,000	-	-	1,600	-	23,538,487	24,100,401,101	22,818,454,277
	母子父子寡婦福祉資金貸付金	-	-	-	-	-	-	118,150	122,891,693	103,485,988
	東越谷土地区画整理	-	-	-	-	-	-	164,547	172,096,960	46,195,691
	七左第一土地区画整理	-	-	-	-	-	-	212,598	211,925,688	80,038,728
	西大袋土地区画整理	-	-	-	-	-	77,115	1,996,045	1,783,958,434	1,589,587,892
	公共用地先行取得	-	-	-	-	-	130,360	493,360	453,209,138	453,174,248
	小計	0	1,830,000	0	0	130,600	207,475	62,764,846	62,425,156,716	59,841,033,172
合計		198,000	4,460,000	5,019,000	4,154,000	2,350,600	1,200,953	193,329,324	196,052,532,072	182,055,529,934

令和3年度 越谷市一般会計・特別会計歳入歳出決算総括表

(単位：円・%)

会計別	区分	予算現額	歳入決算額		歳出決算額		歳入歳出 差引額	翌年度へ繰り越すべき財源			実質収支額
			収入済額	収入率	支出済額	支出率		継続費	通次繰越	繰越明許費	
一般	一般会計	130,564,478,000	133,627,375,356	102.3	122,214,496,762	93.6	11,412,878,594	0	43,565,000	0	11,369,313,594
特別	国民健康保険特別会計	32,028,333,000	31,474,932,111	98.3	30,686,077,763	95.8	788,854,348	0	0	0	788,854,348
	後期高齢者医療特別会計	4,213,326,000	4,105,741,591	97.4	4,064,018,585	96.5	41,723,006	0	0	0	41,723,006
	介護保険特別会計	23,538,487,000	24,100,401,101	102.4	22,818,454,277	96.9	1,281,946,824	0	0	0	1,281,946,824
	母子父子寡婦福祉資金貸付金	118,150,000	122,891,693	104.0	103,485,988	87.6	19,405,705	0	0	0	19,405,705
	東越谷土地区画整理特別会計	164,547,000	172,096,960	104.6	46,195,691	28.1	125,901,269	0	0	0	125,901,269
	七左第一土地区画整理特別会計	212,598,000	211,925,688	99.7	80,038,728	37.6	131,886,960	0	0	0	131,886,960
	西大袋土地区画整理特別会計	1,996,045,000	1,783,958,434	89.4	1,589,587,892	79.6	194,370,542	0	7,792,000	0	186,578,542
	公共用地先行取得特別会計	493,360,000	453,209,138	91.9	453,174,248	91.9	34,890	0	0	30,000	4,890
	小計	62,764,846,000	62,425,156,716	99.5	59,841,033,172	95.3	2,584,123,544	0	7,792,000	30,000	2,576,301,544
合計	193,329,324,000	196,052,532,072	101.4	182,055,529,934	94.2	13,997,002,138	0	51,357,000	30,000	13,945,615,138	

一般会計歳入歳出決算額

○歳入

(単位：円、%)

款	R3年度決算額	構成比	R2年度決算額	構成比	比較増減額	増減率
1 市税	49,558,009,826	37.1	49,787,788,575	31.0	▲ 229,778,749	▲ 0.5
2 地方譲与税	754,953,002	0.6	742,227,002	0.5	12,726,000	1.7
3 利子割交付金	33,179,000	0.0	39,857,000	0.0	▲ 6,678,000	▲ 16.8
4 配当割交付金	327,151,000	0.2	211,328,000	0.1	115,823,000	54.8
5 株式等譲渡所得割交付金	389,043,000	0.3	253,475,000	0.2	135,568,000	53.5
6 法人事業税交付金	463,581,000	0.3	238,233,000	0.1	225,348,000	94.6
7 地方消費税交付金	7,364,075,000	5.5	6,735,162,000	4.2	628,913,000	9.3
8 環境性能割交付金	99,401,768	0.1	103,295,493	0.1	▲ 3,893,725	▲ 3.8
9 地方特例交付金	707,050,000	0.5	496,610,000	0.3	210,440,000	42.4
10 地方交付税	6,568,895,000	4.9	3,829,819,000	2.4	2,739,076,000	71.5
11 交通安全対策特別交付金	41,587,000	0.0	43,769,000	0.0	▲ 2,182,000	▲ 5.0
12 分担金及び負担金	491,684,722	0.4	646,533,795	0.4	▲ 154,849,073	▲ 24.0
13 使用料及び手数料	1,451,811,734	1.1	1,266,506,412	0.8	185,305,322	14.6
14 国庫支出金	33,892,201,221	25.4	59,425,364,742	37.0	▲ 25,533,163,521	▲ 43.0
15 県支出金	7,380,048,782	5.5	7,378,074,299	4.6	1,974,483	0.0
16 財産収入	126,807,865	0.1	1,338,663,928	0.8	▲ 1,211,856,063	▲ 90.5
17 寄附金	19,825,097	0.0	14,911,114	0.0	4,913,983	33.0
18 繰入金	4,630,189,884	3.5	7,090,142,168	4.4	▲ 2,459,952,284	▲ 34.7
19 繰越金	6,630,798,457	5.0	5,364,551,441	3.3	1,266,247,016	23.6
20 諸収入	3,117,781,998	2.3	2,935,299,569	1.8	182,482,429	6.2
21 市債	9,579,300,000	7.2	12,875,900,000	8.0	▲ 3,296,600,000	▲ 25.6
合 計	133,627,375,356	100.0	160,817,511,538	100.0	▲ 27,190,136,182	▲ 16.9

○歳出

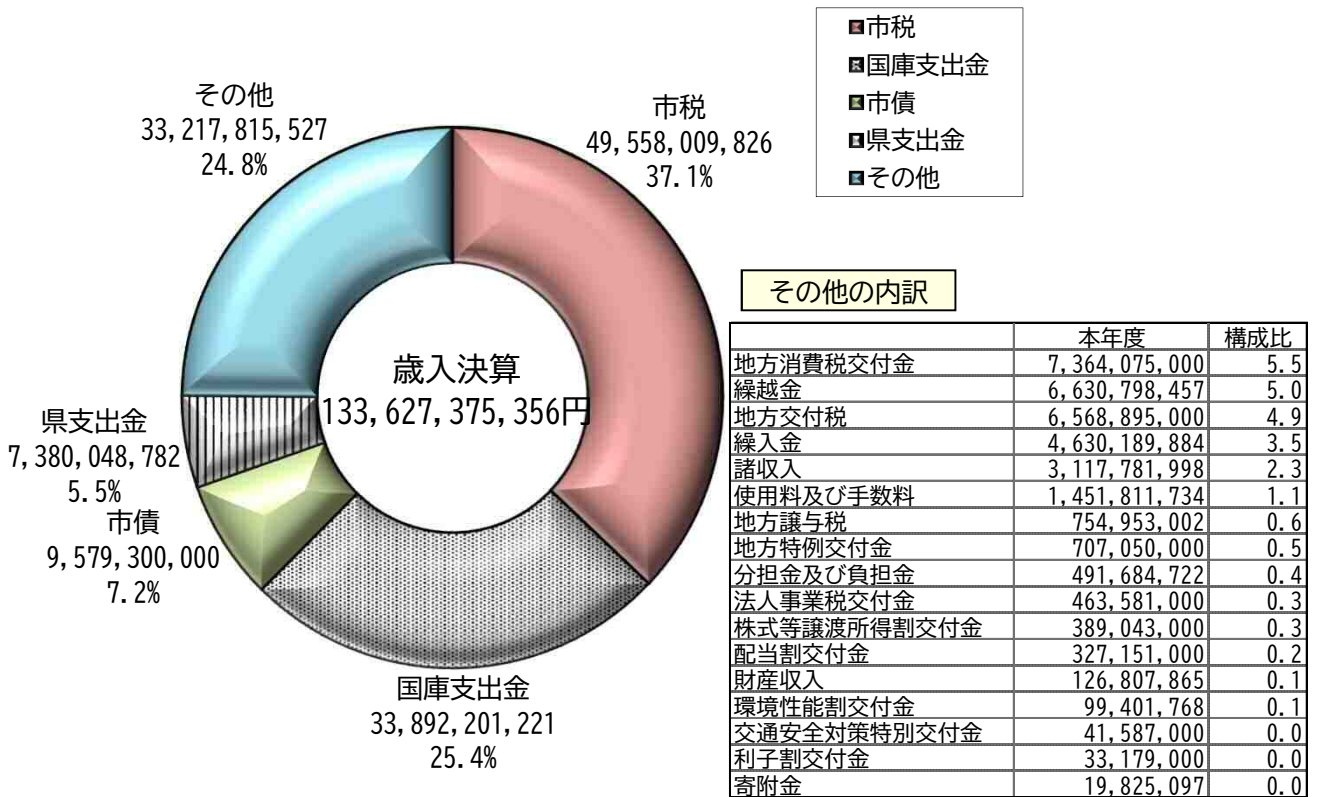
(単位：円、%)

款	R3年度決算額	構成比	R2年度決算額	構成比	比較増減額	増減率
1 議会費	526,098,062	0.4	525,428,789	0.3	669,273	0.1
2 総務費	16,097,996,174	13.2	58,023,724,664	37.6	▲ 41,925,728,490	▲ 72.3
3 民生費	59,430,904,179	48.6	51,052,081,965	33.1	8,378,822,214	16.4
4 衛生費	12,448,935,118	10.2	9,198,381,937	6.0	3,250,553,181	35.3
5 労働費	59,317,365	0.1	55,072,114	0.0	4,245,251	7.7
6 農林水産業費	510,358,787	0.4	682,383,536	0.4	▲ 172,024,749	▲ 25.2
7 商工費	1,147,260,248	0.9	1,164,152,477	0.8	▲ 16,892,229	▲ 1.5
8 土木費	9,690,341,336	7.9	9,947,552,152	6.5	▲ 257,210,816	▲ 2.6
9 消防費	3,242,958,252	2.7	3,104,718,191	2.0	138,240,061	4.5
10 教育費	10,562,116,239	8.6	12,643,534,061	8.2	▲ 2,081,417,822	▲ 16.5
11 災害復旧費	0	0.0	0	0.0	0	-
12 公債費	7,401,098,924	6.1	7,355,884,372	4.8	45,214,552	0.6
13 諸支出金	1,097,112,078	0.9	433,798,823	0.3	663,313,255	152.9
14 予備費	0	0.0	0	0.0	0	-
合 計	122,214,496,762	100.0	154,186,713,081	100.0	▲ 31,972,216,319	▲ 20.7

歳入・歳出の状況

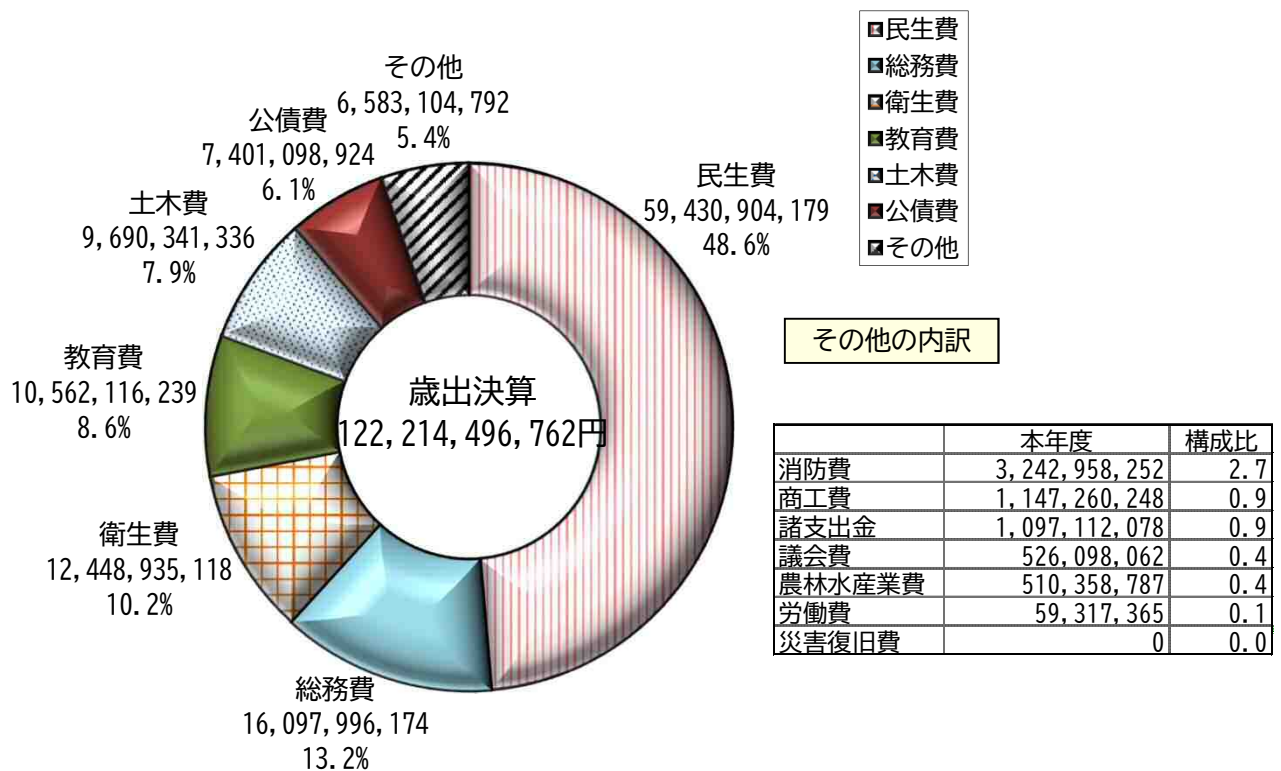
歳入

(単位：円)



歳出

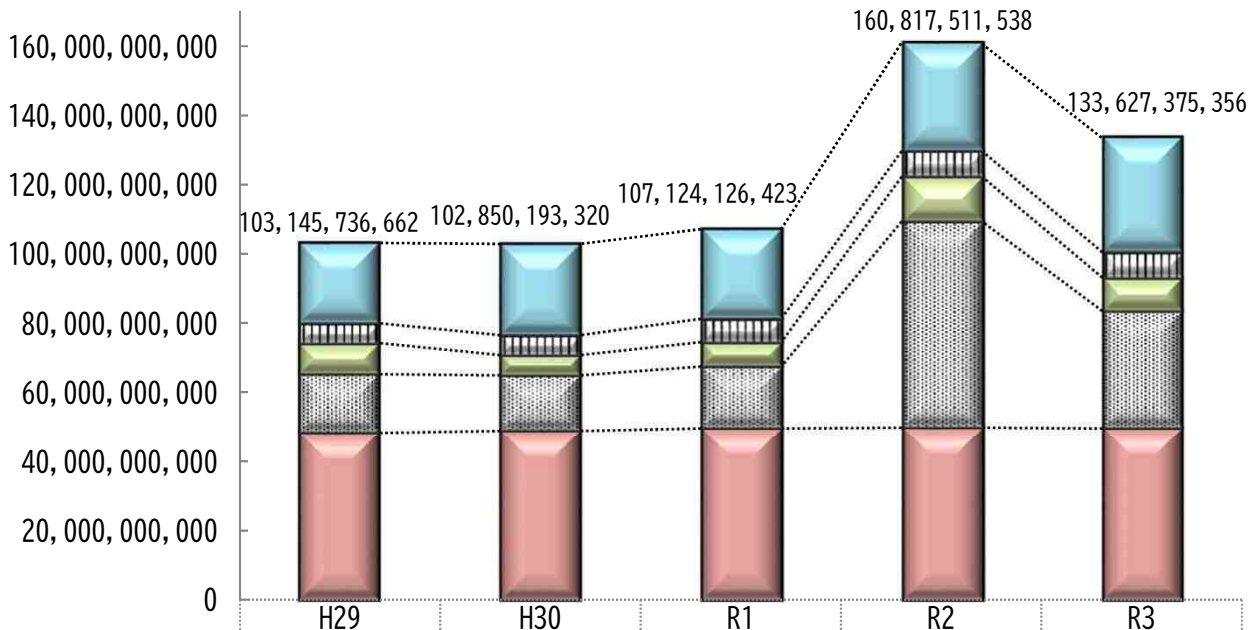
(単位：円)



歳入・歳出の推移

歳入

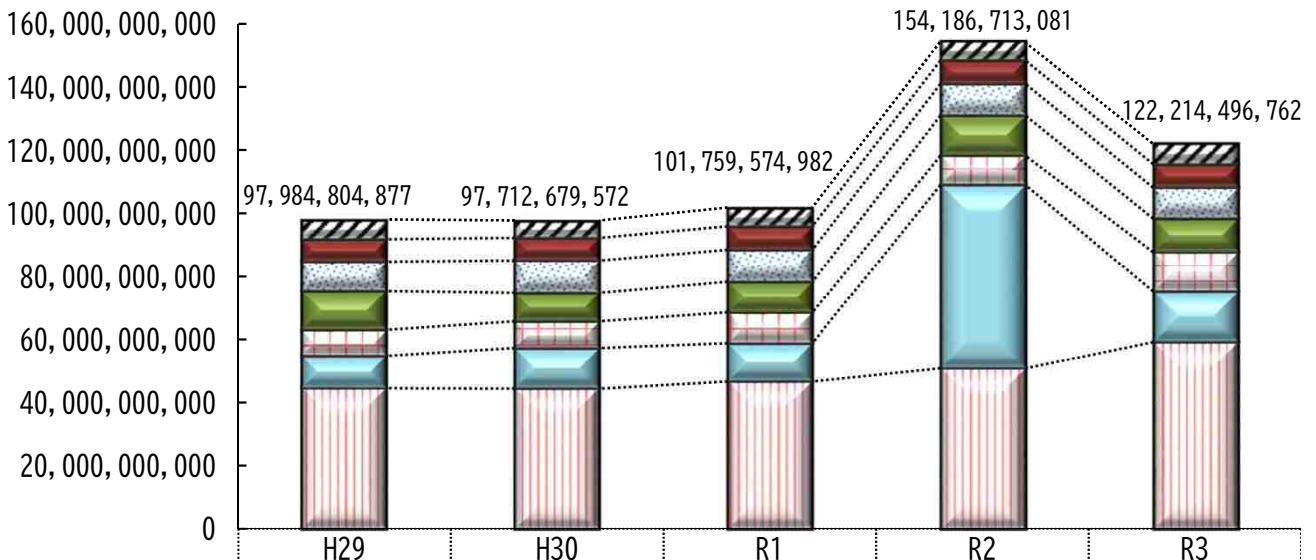
(単位：円)



	H29	H30	R1	R2	R3
■その他	23,178,530,383	26,327,952,827	25,897,622,677	31,350,383,922	33,217,815,527
■県支出金	5,814,373,131	5,781,010,468	6,797,512,771	7,378,074,299	7,380,048,782
■市債	8,924,800,000	5,859,000,000	6,955,900,000	12,875,900,000	9,579,300,000
■国庫支出金	16,951,899,106	16,066,334,995	17,906,800,974	59,425,364,742	33,892,201,221
■市税	48,276,134,042	48,815,895,030	49,566,290,001	49,787,788,575	49,558,009,826

歳出

(単位：円)



	H29	H30	R1	R2	R3
■その他	5,959,305,499	5,276,109,847	5,633,645,433	5,965,553,930	6,583,104,792
■公債費	7,058,391,120	7,095,943,325	7,391,232,988	7,355,884,372	7,401,098,924
■土木費	9,334,340,040	10,287,296,575	10,187,998,078	9,947,552,152	9,690,341,336
■教育費	12,452,979,303	9,187,525,409	9,797,960,747	12,643,534,061	10,562,116,239
■衛生費	8,091,426,242	8,276,595,380	9,670,026,703	9,198,381,937	12,448,935,118
■総務費	10,298,630,686	12,953,238,161	12,209,080,606	58,023,724,664	16,097,996,174
■民生費	44,789,731,987	44,635,970,875	46,869,630,427	51,052,081,965	59,430,904,179

自主財源と依存財源

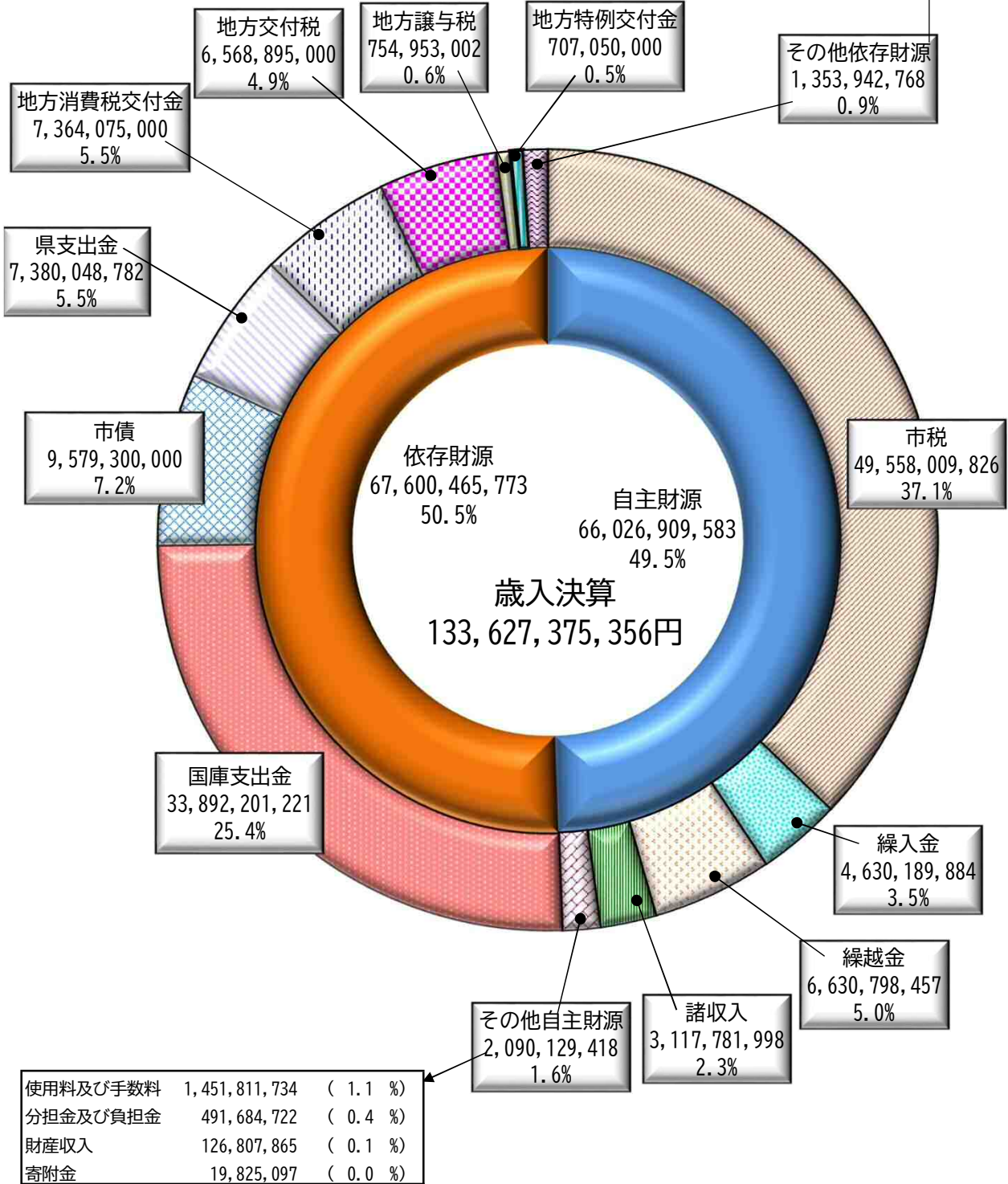
(単位：円、%)

区分	款	R3年度決算額	構成比	R2年度決算額	構成比	比較増減額	増減率
自主財源	市 税	49,558,009,826	37.1	49,787,788,575	31.0	▲ 229,778,749	▲ 0.5
	分担金及び負担金	491,684,722	0.4	646,533,795	0.4	▲ 154,849,073	▲ 24.0
	使用料及び手数料	1,451,811,734	1.1	1,266,506,412	0.8	185,305,322	14.6
	財産収入	126,807,865	0.1	1,338,663,928	0.8	▲ 1,211,856,063	▲ 90.5
	寄附金	19,825,097	0.0	14,911,114	0.0	4,913,983	33.0
	繰入金	4,630,189,884	3.5	7,090,142,168	4.4	▲ 2,459,952,284	▲ 34.7
	繰越金	6,630,798,457	5.0	5,364,551,441	3.3	1,266,247,016	23.6
	諸収入	3,117,781,998	2.3	2,935,299,569	1.8	182,482,429	6.2
	小計	66,026,909,583	49.5	68,444,397,002	42.5	▲ 2,417,487,419	▲ 3.5
依存財源	地方譲与税	754,953,002	0.6	742,227,002	0.5	12,726,000	1.7
	利子割交付金	33,179,000	0.0	39,857,000	0.0	▲ 6,678,000	▲ 16.8
	配当割交付金	327,151,000	0.2	211,328,000	0.1	115,823,000	54.8
	株式等譲渡所得割交付金	389,043,000	0.3	253,475,000	0.2	135,568,000	53.5
	法人事業税交付金	463,581,000	0.3	238,233,000	0.1	225,348,000	94.6
	地方消費税交付金	7,364,075,000	5.5	6,735,162,000	4.2	628,913,000	9.3
	環境性能割交付金	99,401,768	0.1	103,295,493	0.1	▲ 3,893,725	▲ 3.8
	地方特例交付金	707,050,000	0.5	496,610,000	0.3	210,440,000	42.4
	地方交付税	6,568,895,000	4.9	3,829,819,000	2.4	2,739,076,000	71.5
	交通安全対策特別交付金	41,587,000	0.0	43,769,000	0.0	▲ 2,182,000	▲ 5.0
	国庫支出金	33,892,201,221	25.4	59,425,364,742	37.0	▲ 25,533,163,521	▲ 43.0
	県支出金	7,380,048,782	5.5	7,378,074,299	4.6	1,974,483	0.0
	市債	9,579,300,000	7.2	12,875,900,000	8.0	▲ 3,296,600,000	▲ 25.6
小計	67,600,465,773	50.5	92,373,114,536	57.5	▲ 24,772,648,763	▲ 26.8	
歳入合計		133,627,375,356	100.0	160,817,511,538	100.0	▲ 27,190,136,182	▲ 16.9

一般会計歳入決算の財源別内訳

(単位：円)

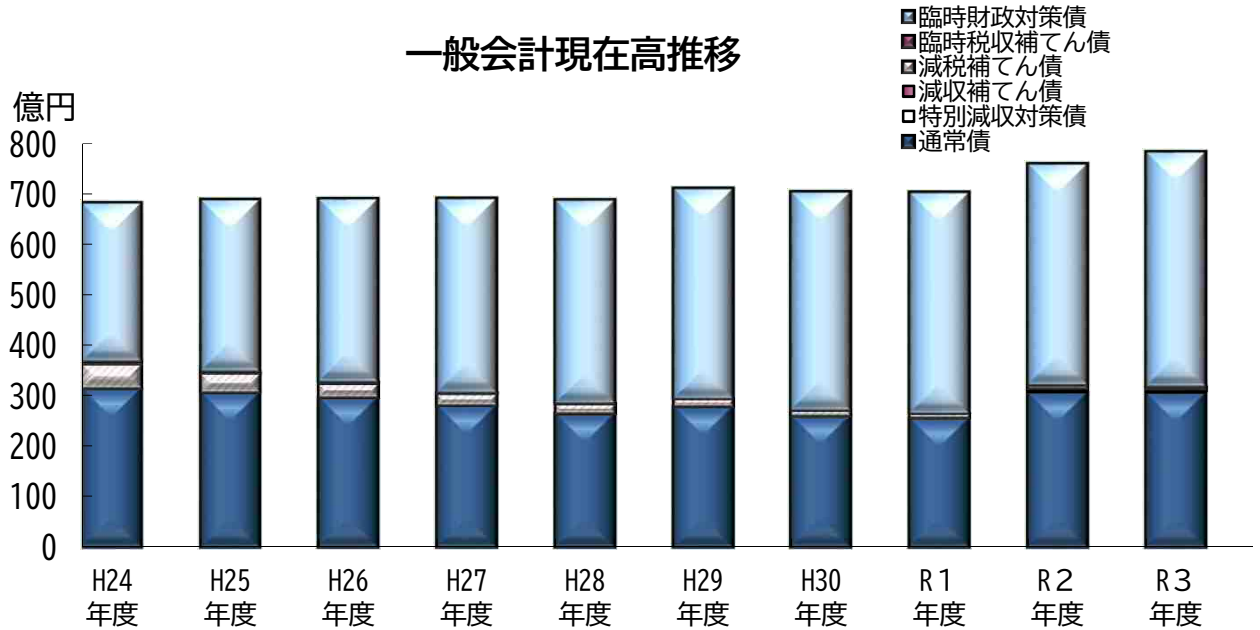
法人事業税交付金	463,581,000	(0.3 %)
株式等譲渡所得割交付金	389,043,000	(0.3 %)
配当割交付金	327,151,000	(0.2 %)
環境性能割交付金	99,401,768	(0.1 %)
交通安全対策特別交付金	41,587,000	(0.0 %)
利子割交付金	33,179,000	(0.0 %)



地方債現在高の推移

一般会計の地方債現在高のうち、教育施設や道路などの整備事業に充てる通常債は減少しましたが、国の財源不足等により発行する特例債（臨時財政対策債、臨時税収補てん債、減税補てん債の合計）は増加しています。

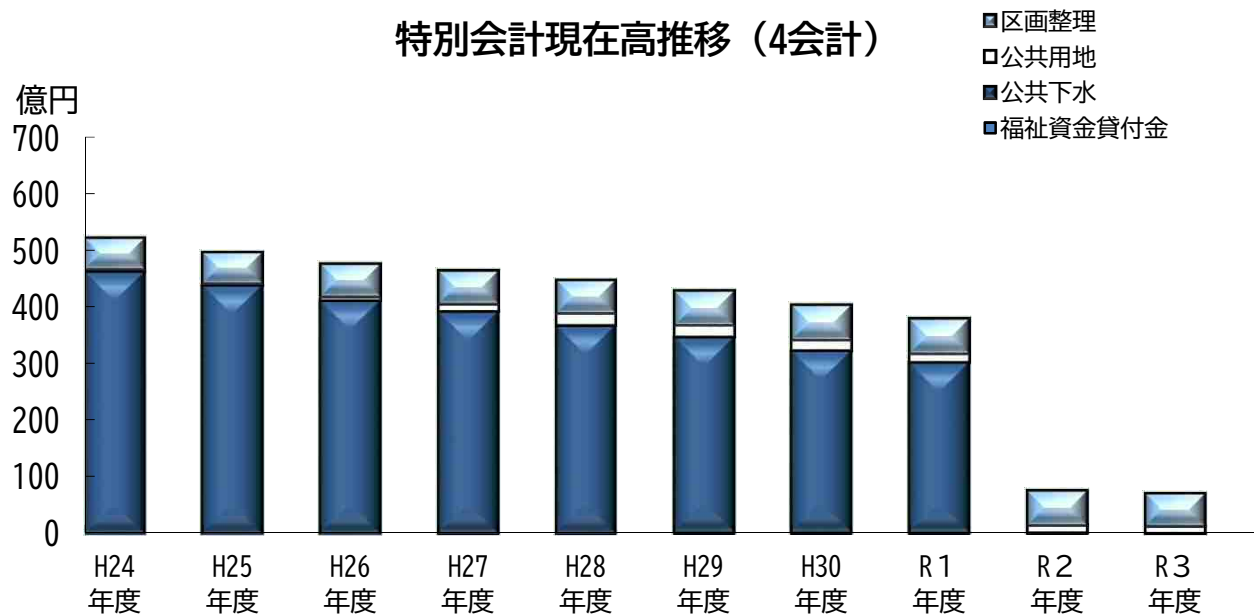
一般会計現在高推移



(単位：千円)

	H24年度	H25年度	H26年度	H27年度	H28年度	H29年度	H30年度	R1年度	R2年度	R3年度
臨時財政対策債	31,417,137	33,907,375	36,315,941	38,499,881	40,127,583	41,605,710	43,038,565	43,737,542	43,966,765	46,688,825
臨時税収補てん債	511,944	413,763	313,522	211,177	106,685	0	0	0	0	0
減税補てん債	4,806,002	3,675,686	2,709,149	2,308,158	1,900,701	1,488,237	1,128,722	838,831	606,276	413,911
減収補てん債	0	0	0	0	0	0	0	0	449,000	436,603
特別減収対策債	0	0	0	0	0	0	0	0	273,100	273,100
通常債	31,440,038	30,744,335	29,704,350	28,132,245	26,554,209	27,965,187	26,090,175	25,608,165	30,701,223	30,622,500
合計	68,175,121	68,741,159	69,042,962	69,151,461	68,689,178	71,059,134	70,257,462	70,184,538	75,996,364	78,434,939

特別会計現在高推移（4会計）



(単位：千円)

	H24年度	H25年度	H26年度	H27年度	H28年度	H29年度	H30年度	R1年度	R2年度	R3年度
区画整理	5,568,730	5,579,312	5,817,607	5,882,719	5,887,580	6,117,785	6,229,012	6,132,539	5,928,326	5,622,679
公共用地	378,180	206,000	655,500	1,324,800	2,099,300	2,022,460	1,797,700	1,540,900	1,284,100	1,218,600
公共下水	46,164,307	43,795,296	41,145,280	39,053,568	36,657,778	34,295,493	31,901,375	29,846,493	-	-
福祉資金貸付金	-	-	-	20,000	20,000	272,889	272,889	224,745	128,196	63,834
合計	52,111,217	49,580,608	47,618,387	46,281,087	44,664,658	42,708,627	40,200,976	37,744,677	7,340,622	6,905,113

※ 公共下水道事業費特別会計は、令和2年度より、地方公営企業法の一部適用（財務適用）となったため、公営企業会計へ移行しました。

〈参考資料〉 地方債借入状況（一般会計）

令和3年度事業地方債（一般会計）

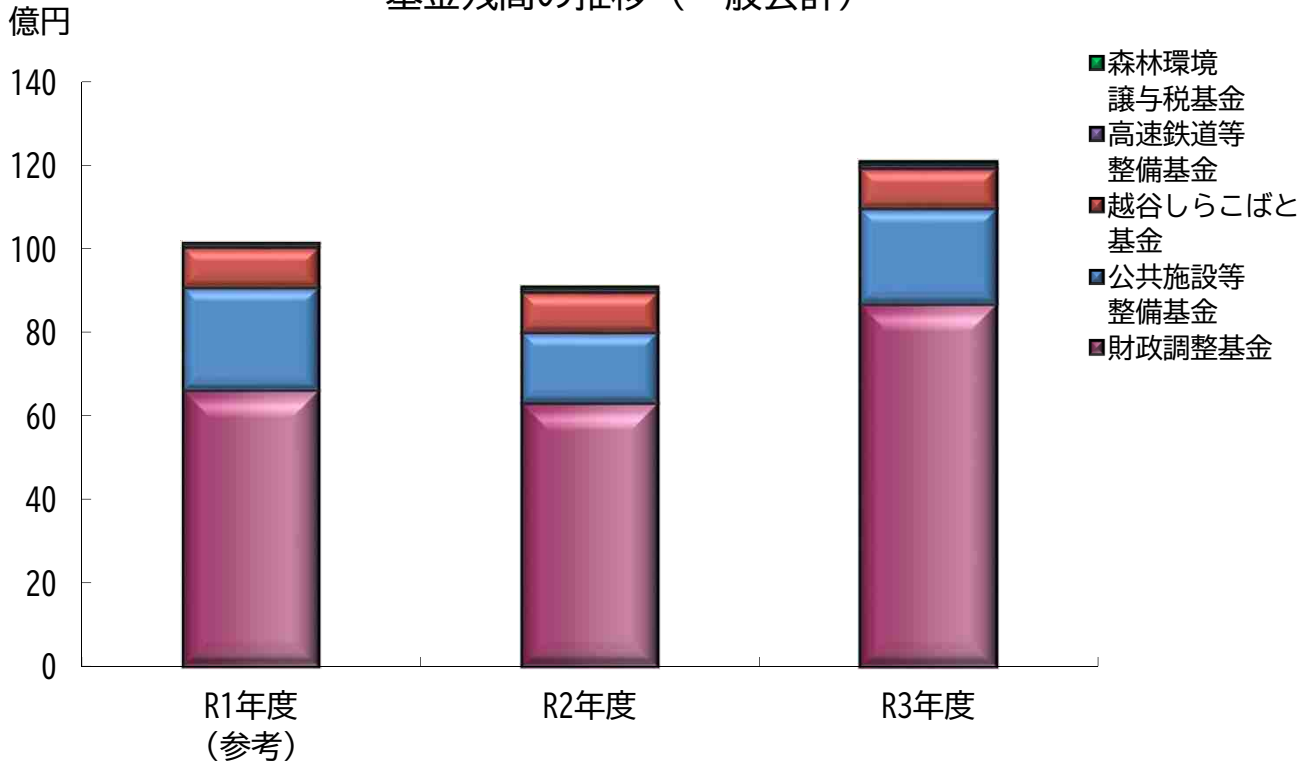
起債の目的	発行額	発行年月日	利率	償還期間	備考
	千円		%	年	
本庁舎整備事業	374,900	令和4年4月21日	0.584	20	民間等資金
地区センター・公民館整備事業	37,400	令和4年3月31日	0.005	5	民間等資金
	1,800	令和4年4月21日	0.098	5	民間等資金
	451,200	令和4年4月21日	0.175	10	民間等資金
交流館整備事業	2,500	令和4年4月21日	0.175	10	民間等資金
災害予防対策事業	19,300	令和4年5月26日	0.009	5	公的資金
保育所整備事業	7,800	令和4年3月29日	0.2	10	民間等資金
	11,200	令和4年5月26日	0.2	10	公的資金
	10,000	令和4年5月26日	0.2	10	公的資金
	32,000	令和4年5月26日	0.5	20	公的資金
保育所解体事業	39,600	令和4年4月21日	0.175	10	民間等資金
斎場整備事業	57,900	令和4年4月21日	0.175	10	民間等資金
環境対策事業	3,100	令和4年3月29日	0.1	5	民間等資金
かんがい排水整備事業	53,800	令和4年3月29日	0.3	15	民間等資金
農業施設整備事業	26,100	令和4年5月26日	0.2	10	公的資金
道路整備事業	102,600	令和4年4月21日	0.175	10	民間等資金
	117,300	令和4年5月26日	0.4	15	公的資金
	85,600	令和4年5月26日	0.2	10	公的資金
交通安全施設整備事業	22,000	令和4年3月31日	0.005	5	民間等資金
河川整備事業	20,200	令和4年3月29日	0.3	15	民間等資金
	27,100	令和4年3月31日	0.005	5	民間等資金
	12,300	令和4年5月26日	0.5	20	公的資金
街路整備事業	61,700	令和4年5月26日	0.2	10	公的資金
	97,500	令和4年5月26日	0.4	15	公的資金
公園整備事業	103,000	令和4年3月31日	0.005	5	民間等資金
	14,400	令和4年3月31日	0.09	12	民間等資金
	9,500	令和4年4月21日	0.175	10	民間等資金
	151,100	令和4年5月26日	0.5	20	公的資金
緑道整備事業	3,100	令和4年3月31日	0.005	5	民間等資金
排水路整備事業	90,400	令和4年3月31日	0.005	5	民間等資金
消防施設整備事業	7,500	令和4年3月25日	0.03	5	民間等資金
	18,000	令和4年4月21日	0.098	5	民間等資金
	62,200	令和4年4月21日	0.175	10	民間等資金
	63,600	令和4年5月26日	0.2	10	公的資金
科学技術体験センター整備事業	28,800	令和4年4月21日	0.175	10	民間等資金
旧少年自然の家解体事業	310,000	令和4年4月21日	0.175	10	民間等資金
学校施設整備事業	38,700	令和4年4月21日	0.197	10	民間等資金
	29,700	令和4年4月21日	0.175	10	民間等資金
給食センター整備事業	12,600	令和4年4月21日	0.098	5	民間等資金
	81,800	令和4年4月21日	0.175	10	民間等資金
地域体育館等解体事業	186,100	令和4年4月21日	0.197	10	民間等資金
令和3年度臨時財政対策	4,158,300	令和3年11月25日	0.08	20	公的資金
	2,042,600	令和3年11月26日	0.08	20	公的資金

令和2年度繰越事業地方債（一般会計）

起債の目的	発行額	発行年月日	利率	償還期間	備考
	千円		%	年	
障がい者施設整備事業	24,300	令和4年3月31日	0.278	10	民間等資金
道路整備事業	117,700	令和4年3月25日	0.3	15	公的資金
	12,700	令和4年3月31日	0.278	10	民間等資金
街路整備事業	17,900	令和4年3月25日	0.3	15	公的資金
排水路整備事業	39,000	令和4年3月25日	0.4	20	公的資金
学校施設整備事業	179,200	令和4年3月25日	0.2	10	公的資金
	9,400	令和4年3月30日	0.2	10	公的資金
	92,800	令和4年3月31日	0.278	10	民間等資金

基金残高の推移

基金残高の推移（一般会計）



(単位：千円)

基金名称	基金の内容	積立の考え方	R1年度 (参考)	R2年度	R3年度	前年度との 増減理由
財政調整基金	災害復旧等の不時の支出増や経済事情の変動等の予期しない収入減などに備えるための基金	決算状況をふまえて、決算剰余金から可能な限り積み立てる	6,608,633 対前年 +379,000	6,292,133 対前年 ▲316,500	8,655,833 対前年 +2,363,700	当初予算における財源不足など約37.7億円を取り崩したが、決算剰余金等から約61.4億円を積み立てたため
公共施設等整備基金	公共施設等の整備のための基金	本庁舎建設事業や各施設の老朽化などへの対策に備えて積み立てる	2,452,000 対前年 ▲41,000	1,679,000 対前年 ▲773,000	2,279,000 対前年 +600,000	本庁舎建設事業等へ充当するため4.7億円を取り崩したが、決算剰余金等から10.7億円を積み立てたため
越谷しらこぼと基金	快適で活力ある魅力的なふるさとづくりに活用するための基金	市への寄附金を、将来実施する事業に活用するために積み立てる	959,993 対前年 ▲2,944	957,422 対前年 ▲2,571	961,023 対前年 +3,601	約260万円を取り崩して市の事業に活用したが、寄附金分を新たに約620万円積み立てたため
高速鉄道等整備基金	新たな高速鉄道や鉄道関連施設の整備を推進するための基金	将来実施する事業に活用するために積み立てる	97,554 対前年 +88	97,651 対前年 +97	97,353 対前年 ▲298	基金の預金利子分を新たに約10万円積み立てたが、約40万円を取り崩して市の事業に活用したため
森林環境譲与税基金	森林の整備及びその促進に関する施策を実施するための基金	将来実施する事業に活用するために積み立てる	6,419 対前年 皆増	39,555 対前年 +33,136	66,650 対前年 +27,095	約80万円を取り崩して市の事業に活用したが、森林環境譲与税約2,790万円を積み立てたため ※R1年度は出納整理期間中に642万円を積み立てた
合計			10,124,599 対前年 +341,563	9,065,761 対前年 ▲1,058,838	12,059,859 対前年 +2,994,098	

〈参考資料〉 継続費の状況（一般会計）

事業名	総額	年度	金額	内訳	
				内容	金額
	千円		千円		千円
本庁舎建設事業	8,182,000	平成30年度	0	契約手続き	0
		令和元年度	667,000	監理委託料 新庁舎建設工事費	24,000 643,000
		令和2年度	5,314,000	監理委託料 新庁舎建設工事費	15,000 5,299,000
		令和3年度	500,000	監理委託料 本庁舎解体工事費	15,000 485,000
		令和4年度	844,000	監理委託料 本庁舎解体工事費・(仮称)市民協働ゾーン建設工事費	15,000 829,000
		令和5年度	857,000	監理委託料 (仮称)市民協働ゾーン建設工事費	7,800 849,200

※平成30年度12月補正予算で継続費を設定
 ※令和3年度3月補正予算で継続費の変更

一般会計決算の内容

(歳入)

(単位：千円、千円未満は原則四捨五入のうえ端数調整)

款	決算額	主な内容	決算額
1 市税	49,558,010	市民税(個人21,902,144、法人2,835,320)	24,737,464
		固定資産税(土地8,470,494、家屋8,259,223等)	18,703,416
		軽自動車税	477,464
		市たばこ税	2,358,167
		事業所税	841,368
		都市計画税	2,440,131
		2 地方譲与税	754,953
		自動車重量譲与税	538,912
		森林環境譲与税	27,555
3 利子割交付金	33,179	利子割交付金	33,179
4 配当割交付金	327,151	配当割交付金	327,151
5 株式等譲渡所得割交付金	389,043	株式等譲渡所得割交付金	389,043
6 法人事業税交付金	463,581	法人事業税交付金	463,581
7 地方消費税交付金	7,364,075	地方消費税交付金	7,364,075
8 環境性能割交付金	99,402	環境性能割交付金	99,402
9 地方特例交付金	707,050	地方特例交付金	475,957
		新型コロナウイルス感染症対策地方税収減収補填特別交付金	231,093
10 地方交付税	6,568,895	普通交付税	6,188,358
		特別交付税	380,537
11 交通安全対策特別交付金	41,587	交通安全対策特別交付金	41,587
12 分担金及び負担金	491,684	保育所入所児童保護者負担金	294,852
		斎場整備等事業負担金	116,064
		かんがい排水整備事業費等負担金	14,500
13 使用料及び手数料	1,451,812	行政財産使用料	14,315
		地区センター使用料	22,419
		中央市民会館使用料	30,376
		保育所使用料	194,271
		学童保育室使用料	233,437
		斎場使用料	251,660
		道水路等占用料	189,350
		市営住宅使用料	49,706
		コミュニティセンター使用料	80,620
		屋外体育施設使用料	39,641
		温水プール等使用料	15,700
		体育館使用料	29,120
		住民票諸手数料	35,427
		戸籍謄抄本手数料	25,756
		印鑑証明手数料	18,264
		と畜検査等手数料	56,686
		粗大ごみ収集運搬手数料	46,989
し尿処理手数料	14,294		
14 国庫支出金	33,892,201	保険基盤安定負担金	263,918
		障がい者自立支援医療給付費負担金	221,019
		障がい者施設サービス給付費負担金	1,789,205
		障がい者グループホーム給付費負担金	341,476
		障がい者介護給付費負担金	507,355
		生活困窮者自立相談支援事業費等負担金	55,950
		低所得者保険料軽減負担金	146,666
		児童扶養手当負担金	332,873
障がい児通所給付費負担金	959,400		

(単位：千円、千円未満は原則四捨五入のうえ端数調整)

款	決 算 額	主 な 内 容	決 算 額
		施設型給付費負担金	1,705,397
		地域型保育給付費負担金	1,227,166
		施設等利用費負担金	769,793
		児童手当負担金	3,581,499
		生活扶助費等負担金	3,038,450
		医療扶助費等負担金	2,479,500
		介護扶助費等負担金	150,600
		小児慢性特定疾病医療費負担金	44,400
		感染症入院患者医療費負担金	59,230
		感染症発生動向調査事業負担金	124,879
		感染症予防事業費負担金	6,287
		新型コロナウイルスワクチン接種対策費負担金	2,146,625
		新型コロナウイルス感染症対応地方創生臨時交付金 ※	1,353,048
		生活困窮者就労準備支援事業費等補助金	14,016
		新型コロナウイルス感染症セーフティネット強化交付金	181,142
		子育て世帯等臨時特別支援事業費補助金	2,700,000
		障がい者福祉施設等整備費補助金（繰越明許費）	41,916
		子ども・子育て支援交付金	303,609
		保育所等整備交付金	192,679
		保育対策総合支援事業費補助金	66,365
		子育て世帯生活支援特別給付金給付事業費補助金	371,850
		子育て世帯等臨時特別支援事業費補助金	4,965,000
		保育士等処遇改善臨時特例交付金	42,616
		疾病予防対策事業費等補助金	9,909
		母子保健衛生費補助金	13,449
		新型コロナウイルスワクチン接種体制確保事業費補助金	2,197,736
		特定感染症検査等補助金	12,313
		子育て支援対策臨時特例交付金	78,599
		循環型社会形成推進交付金	9,318
		道路整備事業費補助金	172,777
		道路整備事業費補助金（繰越明許費）	120,766
		越谷吉川線整備事業費補助金	65,513
		川柳大成町線整備事業費補助金	26,754
		川柳大成町線整備事業費補助金（繰越明許費）	19,850
		健康福祉村大袋線整備事業費補助金	7,902
		新川都市下水道整備事業費補助金（繰越明許費）	26,000
		平方公園整備事業費補助金	80,000
		学校ICT環境整備事業費補助金	8,000
		学校施設整備事業交付金（中学校）	20,690
		学校施設整備事業交付金（中学校）（繰越明許費）	130,044
		国民年金事務委託金	67,786
15 県支出金	7,380,049	保険基盤安定負担金	636,599
		障がい者施設サービス給付費負担金	894,439
		障がい者グループホーム給付費負担金	170,707
		障がい者介護給付費負担金	253,631
		障がい者自立支援医療給付費負担金	110,510
		後期高齢者医療保険基盤安定拠出金負担金	478,568
		低所得者保険料軽減負担金	73,333
		障がい児通所給付費負担金	479,700
		施設型給付費負担金	820,176
		地域型保育給付費負担金	449,464
		施設等利用費負担金	384,896

(単位：千円、千円未満は原則四捨五入のうえ端数調整)

款	決算額	主な内容	決算額
		児童手当負担金	780,723
		重度心身障がい者医療費補助金	265,765
		在宅重度心身障がい者手当給付費補助金	68,825
		放課後児童健全育成事業費補助金	136,775
		地域子育て支援拠点事業費補助金	47,222
		乳幼児医療給付費補助金	165,685
		多子世帯保育料軽減事業費補助金	54,103
		新型コロナウイルス感染対策事業費補助金	7,806
		新型コロナウイルス感染症緊急包括支援交付金	52,669
		合併処理浄化槽設置整備奨励交付金	6,000
		かんがい排水整備事業費補助金	15,741
		鉄道駅ホームドア設置促進事業補助金	25,082
		スクール・サポート・スタッフ配置事業費補助金	1,675
		県民税賦課徴収委託金	580,313
		基幹統計調査事務委託金	9,201
16 財産収入	126,808	土地貸付収入	4,040
		建物貸付収入	59,186
		土地売払収入	42,207
		農産物売払収入	6,687
17 寄附金	19,825	一般寄附金	3,887
		基金費寄附金	4,402
		その他の指定寄附金	11,536
18 繰入金	4,630,190	財政調整基金繰入金	3,773,000
		しらこぼと基金繰入金	2,566
		公共施設等整備基金繰入金	470,000
		森林環境譲与税基金繰入金	770
		国民健康保険特別会計繰入金	380,000
19 繰越金	6,630,798	前年度繰越金	6,501,252
		繰越明許費に係る分	129,546
20 諸収入	3,117,782	市税延滞金	65,499
		歳計現金預金利子	140
		中小企業資金融資預託金元利収入	76,090
		入学準備金貸付金償還金	27,080
		後期高齢者医療健康診査業務受託収入	151,684
		競艇事業収入	50,000
		障がい福祉サービス事業訓練等給付費等収入	65,512
		児童発達支援センター給付費収入	80,349
		急患診療所診療収入	84,127
		学校給食費実費徴収金	1,241,944
		収入印紙売捌収入	16,286
		県収入証紙売捌収入	9,356
		古紙等売払代金	39,110
		金属等売払代金	67,707
		農園団地貸付収入	7,359
		市町村振興協会交付金	66,454
		コミュニティプラザ貸付収入	342,089
21 市債	9,579,300	本庁舎建設事業債	374,900
		地区センター・公民館整備事業債	490,400
		交流館整備事業債	2,500
		災害予防対策事業債	19,300
		保育所整備事業債	61,000
		保育所解体事業債	39,600

(単位：千円、千円未満は原則四捨五入のうえ端数調整)

款	決算額	主 な 内 容	決算額
		障がい者施設整備事業債（繰越明許費）	24,300
		斎場整備事業債	57,900
		庁用車整備事業債	3,100
		かんがい排水整備事業債	53,800
		古利根堰改修事業債	26,100
		道路整備事業債	305,500
		道路整備事業債（繰越明許費）	130,400
		交通安全施設整備事業債	22,000
		平新川改修事業債	12,300
		新川用水整備事業債	20,200
		応急対策事業債	27,100
		越谷吉川線整備事業債	85,700
		川柳大成町線整備事業債	24,100
		川柳大成町線整備事業債（繰越明許費）	17,900
		南浦和越谷線建設事業債	42,300
		健康福祉村大袋線整備事業債	7,100
		新川都市下水道整備事業債（繰越明許費）	39,000
		公園施設改修事業債	5,000
		出羽公園整備事業債	9,400
		平方公園整備事業債	153,500
		住区基幹公園整備事業債	103,000
		西大袋公園整備事業債	7,100
		綾瀬川緑道整備事業債	3,100
		排水路整備事業債	90,400
		消防施設整備事業債	151,300
		学校施設整備事業債（中学校）	68,400
		学校施設整備事業債（中学校）（繰越明許費）	281,400
		科学技術体験センター整備事業債	28,800
		旧少年自然の家解体事業債	310,000
		給食センター整備事業債	94,400
		地域体育館等解体事業債	186,100
		令和3年度臨時財政対策債	6,200,900
歳 入 計			133,627,375

※ 新型コロナウイルス感染症対応地方創生臨時交付金：総務費、衛生費、商工費、土木費、消防費、教育費

(歳出)

(単位：千円、千円未満は原則四捨五入のうえ端数調整)

款(細々目等)	主な内容	特定財源				事業費
		国	県	市債	その他	
議会費						526,098
議員報酬費	議員報酬216,174、議員期末手当93,207、議員共済会事務負担金416、議員共済給付費負担金72,495					382,292
広報活動費	消耗品費9、印刷製本費3,013、会議録検索システム委託料1,612、議会中継システム委託料2,212					6,846
政務活動費	政務活動費					21,549
総務費						16,097,996
外部監査事業	包括外部監査委託料					12,000
広報紙発行事業	印刷製本費27,602、発送業務委託料364等				3,960	27,971
ホームページ等広報事業	放送料5,077、テレビ広報番組制作等委託料4,356、ホームページシステム保守管理等委託料6,570				3,330	16,003
本庁舎建設事業	監理委託料15,000、新庁舎建設工事費485,000等			374,900	125,000	500,981
公有財産管理費	修繕料49、賠償補償保険料8,138、測量委託料209等					14,902
公共施設等総合管理事業	公共施設マネジメントシステム電算委託料					1,637
財政調整基金費	財政調整基金					6,136,700
総合企画調整事務費	会議録作成委託料47、埼玉県東南部都市連絡調整会議負担金14,758等					15,531
南越谷駅・新越谷駅周辺地域にぎわい創出事業	コミュニティプラザ施設維持管理等業務委託料390,069、越谷サンシティ整備事業アドバイザー業務委託料28,963等				342,089	419,374
シティプロモーション推進事業	こしがや愛されグルメ発信事業委託料2,700、都市イメージ・ブランド調査委託料4,384等				700	9,254
電算運用事業	住民情報電算委託料181,606、市税電算委託料187,280、RPA等業務支援電算委託料10,513等	38,570			11,700	601,406
人権擁護事業	人権擁護委員協議会負担金1,013等					1,213
北部出張所運営費	オンライン委託料7,646、施設改修工事費4,840等					13,146
パスポートセンター運営費	収入印紙等購入費7,000、越谷ツインシティ管理費等負担金3,157等		5,829		8,107	13,936
自治会振興事業	自治会振興交付金96,569等					97,432
集会施設整備事業	集会施設整備事業費補助金		7,922			36,814
コミュニティ活動推進事業	コミュニティ事業助成金5,000、地区まちづくり助成金25,177				5,000	30,177
地区センター施設改修費	修繕料6,165、施設改修工事費54,518			39,200	13,000	60,684
大沢地区センター・公民館整備事業	監理委託料3,948、大沢地区センター・公民館改修工事費501,405等			451,200	96,000	558,236
中央市民会館施設管理費	中央市民会館管理運営委託料185,603等				31,046	208,882
市民活動支援センター管理費	市民活動支援センター管理運営委託料98,370等				828	116,553
多文化共生推進事業	報償費46、講師等謝礼51等					113
国際交流員事業	会計年度任用職員報酬2,805等					3,758
男女共同参画支援センター管理費	男女共同参画支援センター管理運営委託料28,647等				16	35,294
証明発行業務費	コンビニ交付運用支援業務委託料10,621、コンビニ交付事業運営負担金4,787等				734	24,188
交通安全推進事業	消耗品費473、手数料1,188					1,661
交通安全指導事業	会計年度任用職員報酬46,114、消耗品費1,193等					53,369
防犯対策事業	消耗品費697、防犯用カメラ借上料716、防犯協会補助金4,000等					5,443
大相模安全安心ステーション施設管理費	会計年度任用職員報酬2,808、消耗品費29等		936			4,002
市民相談事業	会計年度任用職員報酬6,346、法律相談謝礼2,700等					10,770
消費者啓発事業	消費生活センター運営委員謝礼390、消耗品費1,769等		1,625			2,239
災害予防対策事業	防災行政無線保守点検委託料6,426、国土強靱化地域計画策定支援業務委託料7,183等	31,048		19,300	11,989	122,569
防災施設整備事業	防災設備移設工事費43,890等					44,860
自主防災組織育成事業	自主防災組織育成費補助金		658			13,697
災害復旧事業	災害復旧委託料					10,178

(単位：千円、千円未満は原則四捨五入のうえ端数調整)

款（細々目等）	主な内容	特定財源				事業費
		国	県	市債	その他	
民生費						59,430,904
成年後見事業	成年後見事業委託料	956	3,036			24,000
生活困窮者自立支援事業	自立相談支援事業委託料22,204、子どもの学習・生活支援事業委託料20,998、住居確保給付金41,188等	59,126				86,558
地域福祉計画推進事業	印刷製本費1,185等					1,190
生活困窮者自立支援金給付事業	生活困窮者自立支援金事務等委託料11,562、生活困窮者自立支援金110,360等	122,503				122,503
施設サービス給付費	生活介護給付費1,666,849等	1,804,094	902,132			3,571,309
グループホーム等支援事業	障がい者グループホーム等給付費679,929等	341,476	172,707			683,931
障がい者就労訓練施設運営費	障がい者就労訓練施設管理運営委託料176,655等				80,416	193,989
ホームヘルプサービス事業	障がい者居宅介護等給付費863,191、障がい者移動支援事業給付費59,916等	486,662	243,284			1,009,738
デイサービス事業	障がい者福祉センター管理運営委託料22,834、障がい者ショートステイ給付費76,186等	46,228	29,098		4,841	164,894
社会生活支援事業	障がい者等相談支援事業委託料51,400、障がい者就労支援事業委託料17,639等	6,070	3,395			137,487
重度心身障がい者医療給付費	重度心身障がい者医療給付費521,118等		265,765			528,266
日常生活用具給付費	障がい者日常生活用具給付費	21,272	10,636			71,984
国民健康保険会計繰出金	国民健康保険会計	263,918	636,599			2,561,234
子育て世帯等臨時特別支援事業	子育て世帯等臨時特別給付金2,666,200等	2,677,034				2,677,034
老人福祉センター運営費	老人福祉センター管理運営委託料279,058等				1,416	316,040
介護支援事業	介護保険利用者負担軽減対策費176,690等					186,743
介護保険会計繰出金	介護保険会計	146,666	73,333			3,599,871
後期高齢者医療広域連合事業	埼玉県後期高齢者医療広域連合負担金					2,870,434
後期高齢者医療会計繰出金	後期高齢者医療会計		478,568			728,737
児童相談事業	会計年度任用職員報酬2,483等					2,566
子育て支援事業	子育てサロン運営委託料25,620、ファミリーサポートセンター事業委託料12,100等	13,159	13,159			41,469
子育て充実事業	こしがや「プラス保育」幼稚園事業費補助金95,551、保育所等整備事業費補助金216,764等	344,808	89,104	21,200		965,751
保育ステーション事業	修繕料3,014、保育ステーション事業委託料138,793等	26,750	9,314		14,352	144,877
病児保育事業	病児保育事業委託料29,888等	6,027	6,244		748	30,273
こども医療給付費	こども医療給付費1,307,805等		165,685			1,343,842
子ども・子育て支援給付費	施設型給付費3,802,058、地域型保育給付費2,241,824、施設等利用費1,396,900	3,631,651	1,658,060		304,574	7,440,782
児童手当給付費	児童手当給付費5,188,335等	3,581,532	780,723			5,189,327
母子家庭等相談事業	会計年度任用職員報酬4,542等					4,682
児童扶養手当給付費	児童扶養手当給付費	332,873				1,000,528
児童発達支援センター運営費	会計年度任用職員報酬13,080、心理判定員謝礼3,120、給食材料費3,313等		7		33,292	33,299
保育所管理費	光熱水費53,257、保育支援システム委託料3,281等	800			65,472	104,223
大相模保育所整備事業	保育所解体工事費			39,600		46,200
(仮称)緑の森公園保育所整備事業	測量委託料3,358、地質調査委託料8,250、設計委託料59,453等			32,000		71,303
青少年指導相談員運営費	会計年度任用職員報酬1,502等					2,251
青少年健全育成推進事業	青少年指導員謝礼852、青少年健全育成事業委託料4,860等					5,856
プレーパーク運営費	講師等謝礼1,000等					1,031
学童保育室運営費	会計年度任用職員報酬498,590、学童保育室委託料84,955等	141,811	137,129		235,914	769,538
学童保育室施設管理費	光熱水費2,675、修繕料1,330等					5,005
子育て世帯生活支援特別給付金給付事業	子育て世帯生活支援特別給付金335,700等	339,698				339,698
子育て世帯等臨時特別支援事業	子育て世帯等臨時特別給付金4,886,500等	4,893,023				4,893,023
生活保護扶助費	生活扶助費2,374,988、医療扶助費3,166,269等	5,655,836				7,434,271

(単位：千円、千円未満は原則四捨五入のうえ端数調整)

款(細々目等)	主な内容	特定財源				事業費
		国	県	市債	その他	
衛生費					12,448,935	
地域医療推進事業	在宅療養支援ベッド確保事業補助金1,825、看護師等修学資金貸付金55,452等		140			57,557
救急医療対策事業	休日当番医制事業委託料9,114、休日歯科当番医制事業委託料2,360等	6,000				21,064
健康づくり推進事業	消耗品費3,089、印刷製本費2,413、埼玉県コパトン健康マイレージ事業負担金1,221等	4	548		2,105	8,770
乳幼児等健診事業	健康診査委託料37,189、妊婦健康診査等委託料226,957、妊婦PCR検査等事業委託料15,275等	9,050				292,999
母子健康づくり事業	妊産婦・新生児訪問委託料7,583、産後ケア事業委託料866等	1,651	2,167			9,709
医療等支援事業	特定不妊治療助成金158,406、小児慢性特定疾病医療給付費81,226、未熟児養育医療給付費24,462等	124,038	10,646		5,588	267,980
がん検診等事業	各種がん検診委託料524,037、がん検診助成金6等	2,374			1	532,878
歯科健康診査等事業	歯周病検診委託料12,625、口腔がん検診委託料27,852等		3,201			43,559
予防接種事業	予防接種委託料688,729、高齢者予防接種委託料178,154、風しん抗体検査委託料8,852等	5,425				888,082
新型コロナウイルスワクチン接種事業	新型コロナウイルスワクチン接種委託料1,689,642、新型コロナウイルスワクチン接種支援業務委託料1,237,020等	2,983,306	12,155		2,448	2,997,909
急患診療所診療業務費	診療管理者報酬1,997、診療業務委託料177,245、レセプト機器借上料788等	3,596			84,556	185,028
感染症対策事業	手数料186,886、風しん抗体検査委託料1,079、感染症公費負担医療給付費367,755等	308,638	38,798			615,044
精神保健支援事業	講師等謝礼610、自殺予防対策事業委託料264等	20	295			1,217
生活衛生事業	薬剤購入費749、スズメバチの巣駆除委託料3,366、薬剤散布委託料3,139等	19			768	7,414
動物管理指導事業	備蓄材料費221、犬猫処分委託料35、猫の不妊・去勢手術費用補助金982等				3,941	3,941
食品衛生事業	消耗品費380、印刷製本費115、通信運搬費204				699	699
食肉検査事業	消耗品費2,769、印刷製本費1,715、医薬材料費3,119等				12,984	12,984
衛生検査事業	消耗品費6,847、医薬材料費19,938、検査機器借上料20,266、検査機器購入費2,482等	12,113	1,717			54,772
斎場運営費	斎場運営委託料201,526、施設改修工事費109,450、斎場施設購入費247,774等			57,900	369,852	631,195
地球温暖化対策推進事業	印刷製本費267、森林環境教育イベント運営委託料770等				770	1,049
再生可能エネルギー推進事業	太陽光発電システム設置費補助金					9,798
生物多様性保全・回復事業	コシガヤホシクサ野生復帰支援業務委託料736、ムクドリ飛来防除業務委託料600等		365			8,507
大気・水質対策事業	公害分析委託料12,683、大気汚染自動測定機保守管理等委託料6,930等		176		1,028	26,301
放射線対策事業	手数料1,141、放射性物質除染作業委託料329等					1,635
生活排水対策事業	合併処理浄化槽設置補助金21,036等	9,318	6,000			24,611
森林環境譲与税基金費	森林環境譲与税基金				27,555	27,865
東埼玉資源環境組合負担金事業	東埼玉資源環境組合負担金					972,391
資源回収奨励補助金交付事業	資源回収奨励補助金					41,845
資源物分別収集事業	資源物等収集運搬委託料258,773等				39,770	270,784
可燃物収集運搬事業	可燃物収集運搬委託料					451,915
粗大ごみ等収集運搬事業	粗大ごみ等収集運搬委託料60,537等				46,989	82,421
リサイクルプラザ施設管理費	修繕料19,405、清掃委託料12,898、運転管理委託料173,910等				66,618	233,237
修理再生等啓発事業	会計年度任用職員報酬6,792、粗大ごみ再生修理委託料2,347等				2,657	12,797
環境美化事業	消耗品費1,008、分煙機器借上料235等					2,243
産業廃棄物対策事業	消耗品費1,022、測量委託料940、産業廃棄物情報管理システム保守管理委託料1,195等				555	5,268
病院事業支出金	病院事業会計負担金					1,300,000
労働費					59,318	
若年者等就業支援事業	若年者等就職支援事業委託料					3,306
高齢者就業支援事業	シルバー人材センター推進事業費補助金13,000等					13,050
職業能力開発支援事業	講師等謝礼					810

(単位：千円、千円未満は原則四捨五入のうえ端数調整)

款（細々目等）	主な内容	特定財源				事業費
		国	県	市債	その他	
農林水産業費						510,359
農業生産力強化事業	修繕料10,757、土地借上料1,113、特産物生産奨励助成金430等				7,359	12,507
農業経営支援事業	稲作農業経営者支援金19,770等					20,603
都市農業推進支援事業	光熱水費6,343、修繕料1,626、試験栽培委託料15,000等				6,687	31,417
地産地消推進事業	地場農産物利用促進事業委託料996、学校給食米生産奨励事業助成金2,303等					3,328
農業従事・後継者育成事業	新規就農・農業後継者育成支援事業研修委託料2,120、越谷市特別認定農業者補助金3,000等		870			8,528
農地利用集積事業	農地集積推進事業負担金					8,058
農道整備事業	測量委託料4,373等					4,991
かんがい排水整備事業	かんがい排水整備工事費98,979等		15,741	53,800	18,185	101,568
商工費						1,147,260
産業活性化推進事業	ビジネスサポート事業委託料1,500、地域商業キャッシュレス化推進事業委託料19,492、ビジネスパワーアップ補助金16,840、住宅・店舗改修促進補助金17,329、中小企業者等影響緩和支援金268,800等	305,000				342,587
創業者等育成支援事業	創業者支援補助金5,912等					6,677
商店街活性化推進事業	商店街活性化推進事業費補助金					7,662
空き店舗対策事業	空き店舗対策事業費補助金2,750、地域支え合いの仕組み推進事業費補助金6,488					9,238
地域商業活性化推進事業	地域振興券事業委託料501,590、まちなか賑わい創出事業費補助金691等	500,000				502,282
ものづくり産業育成事業	埼玉東部工業展開催事業費補助金					20
伝統的地場産業育成支援事業	伝統的地場産業育成事業費補助金					200
中小企業資金融資事業	各種利子補給金1,311、各種融資預託金76,090等				76,090	78,132
観光推進事業	越谷市民まつり負担金4,000、観光協会補助金47,586等					57,190
土木費						9,690,342
道路施設等維持管理費	道路補修工事費209,999等					618,425
道路舗装事業	設計委託料968、道路舗装工事費149,577	16,822		118,100		150,545
道路舗装事業（緑越明許費）	道路舗装工事費	90,000		90,000	1,629	181,629
道路改良事業	道路改良工事費65,111、物件等補償料51,571等			58,500		155,265
通学路安全対策事業	道路改良工事費51,207等	7,852		5,700		60,673
道の駅整備事業	道の駅整備検討支援業務委託料8,000等					8,584
出羽堀沿道整備事業	出羽堀沿道整備工事費			11,600		12,999
交通安全施設整備事業	光熱水費52,763、道路照明灯借上料42,744等			22,000	30	149,548
交通安全応急対策事業	白線等工事費18,999、交通安全応急対策工事費3,499					22,498
住宅市街地安全対策事業	住宅市街地安全対策工事費	2,805				5,257
橋りょう施設維持管理費	設計委託料35,578、計画策定業務委託料15,818、橋りょう補修工事費162,190等	112,536		64,500	799	230,856
橋りょう耐震化整備事業	物件等調査委託料4,357、施設改修工事費111,430等	35,567		47,100		116,085
橋りょう耐震化整備事業（緑越明許費）	施設改修工事費	30,766		40,400	4,484	75,650
河川施設維持管理費	施設改修工事費150,711、物件等補償料4,375等					167,792
排水機場施設維持管理費	光熱水費18,122、修繕料29,996、排水機場維持管理委託料67,980、施設改修工事費13,200等				147	151,882
新川用水整備事業	設計委託料4,950、新川用水整備工事費19,520			20,200		24,470
平新川改修事業	設計委託料			12,300		12,395
応急対策事業	応急対策工事費27,268等			27,100		27,765
まるごとまちごとハザードマップ事業	洪水ハザード標識設置委託料					2,717
公共交通事業	地域内公共交通実証運行業務委託料9,591、鉄道駅バリアフリー化設備整備事業補助金50,164等		29,788		614	67,035
地域公共交通利用支援事業	地域公共交通利用支援事業委託料272,127等	270,000				274,439

(単位：千円、千円未満は原則四捨五入のうえ端数調整)

款（細々目等）	主な内容	特定財源				事業費
		国	県	市債	その他	
流通・工業系土地利用事業	産業系土地利用推進事業支援業務委託料					616
まちづくり推進事業	西大袋地区拠点施設用地購入費200,000等				1,165	200,748
土地区画整理会計繰出金	土地区画整理会計（東越谷・七左第一・西大袋）					748,000
越谷吉川線整備事業	街路用地購入費173,122、越谷吉川線整備事業費負担金32,222、物件等補償料50,079等	65,513		85,700		256,906
川柳大成町線整備事業	街路用地購入費21,821、物件等補償料32,515等	26,754		24,100		56,130
川柳大成町線整備事業（緑越明許費）	街路用地購入費10,250、物件等補償料29,450	19,850		17,900	1,950	39,700
健康福祉村大袋線整備事業	土地鑑定委託料6,729、街路用地購入費15,806等	7,902		7,100		22,903
都市下水道施設維持管理費	修繕料484、浚渫委託料1,727					2,211
新川都市下水道整備事業	設計委託料					356
新川都市下水道整備事業（緑越明許費）	新川都市下水道整備工事費	26,000		39,000	4,995	69,995
公園施設維持管理費	光熱水費59,100、修繕料33,189、公園等管理委託料320,142、公園施設補修工事費20,998等				21,178	560,863
公園施設改修費	公園施設改修工事費6,999等			5,000		7,002
出羽公園整備事業	公園整備工事費			9,400		13,967
平方公園整備事業	公園整備工事費15,909、公園用地購入費258,938等	80,000		153,500		276,168
住区基幹公園等整備事業	設計委託料16,970、公園整備工事費3,485、公園用地購入費817,146等	5,280		110,100		838,427
綾瀬川緑道整備事業	綾瀬川緑道整備工事費			3,100		4,202
元荒川緑道整備事業	元荒川緑道整備工事費					1,265
新方川緑道整備事業	新方川緑道整備工事費					292
既存建築物改修促進事業	住宅耐震改修等補助金	1,063				2,128
空き家等適正管理事業	手数料954、管理不全空き家撤去等委託料561等					2,082
千疋幹線排水路整備事業	千疋幹線排水路整備工事費77,728等			58,300	19,554	79,131
公共下水道事業支出金	公共下水道事業会計負担金2,060,152、公共下水道事業会計補助金49,848					2,110,000
市営住宅施設管理費	公営住宅管理代行委託料34,365等				7,310	35,335
消防費						3,242,958
火災予防事業	消耗品費672、防火対象物等検索システム機器等借上料1,773等				431	7,901
通信指令事業	無線機保守管理委託料16,971、消防緊急情報システム機器保守管理委託料35,585等					64,573
火災・救助活動事業	消耗品費6,870、燃料費4,013、修繕料7,676、消防用器具購入費7,145等		4			31,083
救急活動事業	燃料費10,310、医薬材料費7,588、救急用器具購入費6,721等	6,000	868		100	34,711
救急高度化推進事業	救急救命士病院実習委託料2,460、救急活動指示委託料1,020、救急医学等講習会負担金4,112等					8,856
応急手当普及啓発事業	消耗品費295、自動体外式除細動器借上料8,116等					8,627
消防団活動費	消耗品費4,203、修繕料2,576、消防用器具購入費2,090等	73			969	13,346
消防施設管理費	光熱水費22,214、修繕料5,699等				126	40,035
消防署所整備事業	測量委託料2,618、土地鑑定委託料417、公共用地先行取得会計繰出金2,911					5,946
消防団施設整備事業	消防器具置場新設工事費40,040、消防器具置場解体工事費2,970、消防施設用地購入費66,000等			104,200		110,247
消防水利整備事業	防火水槽解体工事費24,206、消火栓撤去・移設工事費負担金24,086等			21,600		64,689
救急自動車等整備事業	高規格救急自動車購入費18,035、高度救命処置用資機材購入費11,979			25,500		30,014
教育費						10,562,116
特別支援教育支援員等配置事業	会計年度任用職員報酬82,109等	10,000	1,675		10,000	97,209
外国語指導事業	外国語指導委託料					81,618
学校教育推進事業	会計年度任用職員報酬29,562、いじめ防止対策委員会委員報酬149、自動車等借上料8,973等	29,000	138			57,128
学校図書館運営活性化事業	会計年度任用職員報酬35,967、社会保険料6,781等					50,118
研究委嘱校等支援事業	講師等謝礼206、消耗品費4,782、印刷製本費861等					6,128

(単位：千円、千円未満は原則四捨五入のうえ端数調整)

款(細々目等)	主な内容	特定財源				事業費
		国	県	市債	その他	
人権教育推進事業(指導課)	講師等謝礼745、視聴覚器材購入費469等					1,372
副読本等整備事業	消耗品費2,379、社会科副読本等制作委託料1,929等					4,433
教育研究事業	会計年度任用職員報酬8,682、教育研究会等負担金2,105等					15,275
教職員研修事業	消耗品費690、教職員研修委託料1,707等					2,558
教育相談事業	会計年度任用職員報酬38,867、学校相談員謝礼19,940等	1,487	7,367			67,242
特別支援教育推進事業	障がい児就学支援委員会委員報酬102、発達支援訪問指導員謝礼2,310、消耗品費236	349				2,648
学校系ネットワーク運用事業	学校系ネットワーク保守管理等委託料208,687、情報処理機器等借上料73,508等		975			302,279
校内系ネットワーク運用事業	校内系ネットワーク保守管理等委託料601,633、情報処理機器等借上料154,460等	8,000				761,263
科学技術体験センター管理運営費	光熱水費7,260、会計年度任用職員報酬14,541、科学技術体験センター管理運営等委託料49,372等				169	85,489
入学準備金貸付事業	入学準備金				8,100	8,100
小学校施設管理費	光熱水費169,421、施設定期検査委託料13,750、植木管理等委託料18,838、防犯用カメラ借上料13,343等				761	298,569
小学校施設改修費	修繕料26,472、校舎改修工事費69,816、プール改修工事費9,413、校庭改修工事費16,270等				38,000	146,449
空調設備設置事業(小学校)	空調設備維持管理委託料76,042、空調設備購入費30,218					106,260
就学援助事業(小学校)	就学援助費173,281、特別支援教育就学奨励費5,515	2,702	294			178,796
仮設教室借上事業	明正小仮設教室借上料58,932、大相模小仮設教室借上料32,505、川柳小仮設教室借上料37,642等					156,914
小中一貫校整備事業	設計委託料13,805、基本計画策定支援業務等委託料11,396、アドバイザー業務委託料42,988等					73,106
中学校施設管理費	光熱水費84,782、施設定期検査委託料6,820、植木管理等委託料8,735等				1,208	147,698
中学校施設改修費	修繕料10,595、校舎改修工事費147,794、環境整備工事費10,665、校庭改修工事費48,950等	20,690		68,400		235,863
中学校施設改修費(緑越明許費)	校庭改修工事費94,930、トイレ改修工事費366,788	130,044		281,400	50,274	461,718
空調設備設置事業(中学校)	空調設備維持管理委託料35,393、空調設備購入費15,418					50,811
就学援助事業(中学校)	就学援助費166,970、特別支援教育就学奨励費3,307	1,639	308			170,277
人権教育推進事業(生涯学習課)	講師等謝礼540、人権教育推進協議会補助金500等					2,041
文化財施設管理費	会計年度任用職員報酬8,315、社会保険料1,589、修繕料1,627等				235	20,087
文化財調査事業	会計年度任用職員報酬7,752、埋蔵文化財調査補助業務委託料19,232等	17,400	400			34,402
旧少年自然の家施設管理費	施設解体工事費344,520等			310,000		351,510
コミュニティセンター管理費	管理運営委託料532,694等				81,454	545,417
蔵書等整備事業	図書館システム電算委託料83,702、電子書籍使用料15,861等	14,000				116,419
図書購入費	消耗品費39,993、図書購入費1,498					41,491
教職員健康管理事業	報償費8,464、教職員健康診断等委託料11,726					20,190
学校給食栄養管理事業	給食材料費1,261,924等				1,241,753	1,360,476
備品整備事業(給食センター)	調理用機器購入費13,523、配送車購入費7,723等			12,600		24,512
食育推進事業	印刷製本費100、調理実習用材料費39					139
東京オリンピック・パラリンピック推進事業	消耗品費513、聖火リレー通過市町村負担金1,963等					2,751
(仮称)越谷市立地域スポーツセンター整備事業	アドバイザー業務委託料9,995、モニタリング業務委託料8,992、施設解体工事費207,130、排水路改修工事費13,240等			186,100	13,000	241,482
公債費						7,401,099
元金	長期債元金				9,824	7,140,725
利子	長期債利子					260,374
諸支出金						1,097,112
土地開発公社振興費	土地開発公社補助金1,994、土地開発公社利子補給金12,035					14,029
公共施設等整備基金積立金	公共施設等整備基金					1,070,000
県収入証紙購入費	県収入証紙購入費				6,383	6,916
歳出計						122,214,497

事業所税・都市計画税の用途について（令和3年度決算）

事業所税は、道路橋りょうや教育、社会福祉施設等の都市環境整備に要する費用に充てられます。また、都市計画税は、都市計画事業（街路・下水道・公園などの整備事業、土地区画整理事業や再開発事業等）に要する費用に充てられます。令和3年度決算における、充当状況は以下のとおりです。

（単位：千円）

事業内容	事業費	財源内訳				
		国県支出金	地方債	事業所税	都市計画税	その他一般財源等
道路橋りょう整備事業	1,294,323	287,649	457,900	237,341		311,433
交通施設整備事業	1,621			258		1,363
河川整備事業	232,418		59,600	36,989		135,829
教育文化施設事業	1,314,077	150,734	658,400	209,134		295,809
社会福祉施設事業	409,393	234,595	124,900	32,155		17,743
防災事業	322,500		249,100	51,326		22,074
街路整備事業	452,404	120,019	177,100	73,650	66,066	15,569
公園整備事業	995,588	5,280	218,800	158,447	306,597	306,464
市街地開発事業	1,207,737	264,868	344,700		158,936	439,233
下水道整備事業	888,770	254,755	549,200		32,627	52,188
地方債償還額等	5,277,306				1,875,905	3,401,401
合計	12,396,137	1,317,900	2,839,700	799,300	2,440,131	4,999,106

※事業の分類については、埼玉県に提出している「事業所税の用途状況等に関する調査」、「都市計画税課税状況等の調」に基づいて分類しております。また、事業所税の合計は地方税法施行規則第24条第28項による徴税費42,068千円を除いた額となっております。

地方消費税交付金（社会保障財源化分）が充てられる社会保障４経費、
 その他社会保障施策に要する経費について（令和３年度決算）

平成２６年４月１日からの消費税率引き上げに伴う地方消費税交付金（社会保障財源化分）は、社会福祉関連経費や保健衛生関連経費などの社会保障施策に充当することとなっております。令和３年度決算においては社会保障財源化分が4,109,803千円となり、下記の社会保障経費に充当しました。

（単位：千円）

事業内容		事業費	財源内訳			
			特定財源		一般財源	
			国県支出金	その他	引き上げ分の 地方消費税 (社会保障財 源化分)	その他
社会福祉	社会福祉費	7,476,845	5,028,635	86,303	404,977	1,956,930
	老人福祉費	863,709	0	167,076	119,446	577,187
	児童福祉費	20,608,468	12,548,544	852,368	1,235,822	5,971,734
	生活保護費	7,449,292	5,668,550	9,774	303,654	1,467,314
	小計	36,398,314	23,245,729	1,115,521	2,063,899	9,973,165
社会保険	国民年金費	11,221	11,221	0	0	0
	国民健康保険費	2,561,234	900,517	0	284,750	1,375,967
	介護保険事業	3,599,871	219,999	4,905	578,679	2,796,288
	後期高齢者医療事業	3,599,171	478,568	0	535,065	2,585,538
	小計	9,771,497	1,610,305	4,905	1,398,494	6,757,793
保健衛生	保健衛生費	6,034,589	3,457,125	101,644	424,509	2,051,311
	病院費	1,300,000	0	0	222,901	1,077,099
	小計	7,334,589	3,457,125	101,644	647,410	3,128,410
合計		53,504,400	28,313,159	1,222,070	4,109,803	19,859,368

※地方消費税交付金（社会保障財源化分）は、各事業に要する一般財源額に応じて按分し充当しています。

森林環境譲与税の用途について（令和3年度決算）

国から地方公共団体へ譲与される森林環境譲与税は、間伐などの森林整備に加え、森林整備を促進するための人材育成、担い手確保のほか、木材利用の促進や普及啓発に充てることとされており、令和3年度決算においては、次の事業で活用しました。

(単位：千円)

事業内容	事業概要	決算額	充当額	課所名
地球温暖化対策推進事業	森を身近に感じ、森の大切さについて考える機会を提供するため、森林環境教育イベントを開催した。	770	770	環境政策課

※森林環境税は、令和6年度から課税されます。

なお、森林環境譲与税は、課税に先行して令和元年度から譲与されています。

〈参考資料〉インセンティブ配分額活用事業

令和元年度事業に対するインセンティブ配分額が、令和3年度の市民サービス向上につながる事業に活用されました。

(インセンティブ制度試行期間：平成21年度事業～平成27年度事業、本格実施期間：平成28年度事業～)

- インセンティブ制度とは？** 職員の意識改革と全庁的な事務事業の見直しを促進するため、経費の節減や収入確保の取り組みを評価し、インセンティブ（報奨）として自由に使えるお金を各部局室に配分しました。
- 評価方法とインセンティブ配分額の算出** 創造性、応用性、継続性、事業達成度の4つの項目で評価し、さらに行政評価制度の結果を踏まえてインセンティブ配分額を算出しました。
- インセンティブ評価結果** 令和元年度決算では応募事業が4事業でした。審査の結果、インセンティブ評価の対象となったものが4件、経費節減・収入確保額が合計3,992万2千円となりました。令和3年度当初予算において各部局室に配分されたインセンティブ配分額は2,331万円でした。
- インセンティブ配分額の活用** インセンティブ配分額は、令和3年度の当初予算編成時に各部局室へ配分され、各部局室ではこのお金を活用して市民サービスの向上につながる事業を実施しました。実施した事業は下の表のとおりです。

(単位：千円)

課所名	事業名	創意工夫のポイント	インセンティブ配分額	インセンティブ配分額を活用した事業の決算額	インセンティブ配分額活用事業の成果
福祉推進課	いきいき農園貸出事業	いきいき農園の貸し出し改選時の原状回復について、従来重機による大規模な改修工事を行っていたものを、整地作業業務委託に改めたことにより、経費を削減することができた。	2,840	610	【地域共生推進課】 地域福祉の推進のため、助け合い・支え合い活動の大切さを説明する、市民向けの意識啓発チラシを作成した。 ※配分額のうち1,140千円は、翌年度に繰り越した。
青少年課	学童保育室入室事務費	従来、2通に分けて送付していた書類を、事務の前倒しにより統一し、手渡し可能な書類は学童保育室で配布することにより、郵送料金を削減することができた。	90	0	※配分額全額を翌年度に繰り越した。
道路総務課	越谷市LED道路照明灯貸借	市が管理する道路照明灯（水銀灯・ナトリウム灯など）4,904基を、リース契約によるLED照明灯とすることで、電気料金及び修繕料を削減することができた。	20,130	99	【道路総務課】 水防活動用品として案内看板を購入した。 ※配分額のうち20,030千円は、翌年度に繰り越した。
救急課	救急活動事業（契約手続の見直し）	救急救命処置を行う際に必要となる医師による指示、助言に関する委託料について、関係団体と協議を行い、契約内容を見直し、上限額を設定したことにより、経費を削減することができた。	250	0	※配分額全額を翌年度に繰り越した。
合計			23,310	709	

令和3年度 病院事業会計決算概要

収益の収入及び支出

(消費税込、単位：円、%)

	款 項	令和3年度決算	令和2年度決算	比較増減額	増減率
収 入	1 病院事業収益	11,652,146,429	11,898,245,012	▲ 246,098,583	▲ 2.1
	1 医業収益	9,895,097,351	9,920,280,790	▲ 25,183,439	▲ 0.3
	2 医業外収益	1,608,961,078	1,645,287,737	▲ 36,326,659	▲ 2.2
	3 特別利益	148,088,000	332,676,485	▲ 184,588,485	▲ 55.5
支 出	1 病院事業費用	11,541,554,844	11,583,157,550	▲ 41,602,706	▲ 0.4
	1 医業費用	11,434,104,071	11,280,487,231	153,616,840	1.4
	2 医業外費用	98,135,914	111,968,975	▲ 13,833,061	▲ 12.4
	3 特別損失	9,314,859	190,701,344	▲ 181,386,485	▲ 95.1
	4 予備費	0	0	0	—

資本の収入及び支出

(消費税込、単位：円、%)

	款 項	令和3年度決算	令和2年度決算	比較増減額	増減率
収 入	1 資本の収入	1,576,037,000	257,892,120	1,318,144,880	511.1
	1 企業債	1,373,500,000	0	1,373,500,000	皆増
	2 補助金	2,537,000	23,573,000	▲ 21,036,000	▲ 89.2
	3 固定資産売却代金	0	0	0	—
	4 他会計負担金	200,000,000	200,000,000	0	0.0
	他会計補助金	0	34,319,120	▲ 34,319,120	皆減
支 出	1 資本の支出	2,019,185,182	800,664,843	1,218,520,339	152.2
	1 建設改良費	1,695,308,182	486,501,129	1,208,807,053	248.5
	2 企業債償還金	323,877,000	314,163,714	9,713,286	3.1

業務量（診療患者数）

入 院

(単位：人、%)

区 分	年 度	令和3年度決算	令和2年度決算	比 較	
				増 減 数	増減率
患者延人員		103,329	108,694	▲ 5,365	▲ 4.9
1日平均患者数		283.1	297.8	▲ 14.7	▲ 4.9

外 来

(単位：人、%)

区 分	年 度	令和3年度決算	令和2年度決算	比 較	
				増 減 数	増減率
患者延人員		201,381	198,049	3,332	1.7
診療日当り1日平均患者数		832.2	815.0	17.2	2.1

損益計算書

(消費税抜、単位：円、%)

科 目	令和3年度決算		令和2年度決算		比 較	
	金 額	構成比	金 額	構成比	増 減 額	増減率
病院事業収益	11,623,340,606	100.0	11,870,471,974	100.0	▲ 247,131,368	▲ 2.1
医業収益	9,873,330,961	84.9	9,898,762,047	83.4	▲ 25,431,086	▲ 0.3
入院収益	6,114,007,430	52.6	6,209,787,103	52.3	▲ 95,779,673	▲ 1.5
外来収益	2,826,982,869	24.3	2,762,756,178	23.3	64,226,691	2.3
他会計負担金	770,000,000	6.6	770,000,000	6.5	0	0.0
その他医業収益	162,340,662	1.4	156,218,766	1.3	6,121,896	3.9
医業外収益	1,601,921,645	13.8	1,639,048,533	13.8	▲ 37,126,888	▲ 2.3
受取利息配当金	9,913	0.0	8,278	0.0	1,635	19.8
他会計負担金	330,000,000	2.8	330,000,000	2.8	0	0.0
補助金	1,125,236,000	9.7	1,165,369,000	9.8	▲ 40,133,000	▲ 3.4
長期前受金戻入	70,520,494	0.6	59,830,666	0.5	10,689,828	17.9
その他医業外収益	76,155,238	0.7	72,919,589	0.6	3,235,649	4.4
他会計補助金	0	0.0	10,921,000	0.1	▲ 10,921,000	皆減
特別利益	148,088,000	1.3	332,661,394	2.8	▲ 184,573,394	▲ 55.5
過年度損益修正益	148,088,000	1.3	148,661,394	1.3	▲ 573,394	▲ 0.4
その他特別収益	0	0.0	184,000,000	1.5	▲ 184,000,000	皆減
病院事業費用	11,517,433,196	100.0	11,556,570,187	100.0	▲ 39,136,991	▲ 0.3
医業費用	11,422,097,681	99.2	11,269,350,025	97.5	152,747,656	1.4
給与費	6,608,794,981	57.4	6,526,413,559	56.5	82,381,422	1.3
材料費	2,629,028,024	22.8	2,537,553,503	21.9	91,474,521	3.6
経費	1,566,142,358	13.6	1,529,134,253	13.2	37,008,105	2.4
減価償却費	583,500,864	5.1	644,917,980	5.6	▲ 61,417,116	▲ 9.5
資産減耗費	12,219,281	0.1	8,557,533	0.1	3,661,748	42.8
研究研修費	22,412,173	0.2	22,773,197	0.2	▲ 361,024	▲ 1.6
医業外費用	86,020,714	0.7	96,518,838	0.8	▲ 10,498,124	▲ 10.9
支払利息	53,873,430	0.4	63,472,666	0.5	▲ 9,599,236	▲ 15.1
長期前払消費税	31,891,788	0.3	30,392,663	0.3	1,499,125	4.9
雑損失	255,496	0.0	2,653,509	0.0	▲ 2,398,013	▲ 90.4
特別損失	9,314,801	0.1	190,701,324	1.7	▲ 181,386,523	▲ 95.1
過年度損益修正損	9,314,801	0.1	6,701,324	0.1	2,613,477	39.0
その他特別損失	0	0.0	184,000,000	1.6	▲ 184,000,000	皆減
当年度純損益	105,907,410	-	313,901,787	-	▲ 207,994,377	-

一般会計からの繰入金

(単位：円、%)

科 目	令和3年度決算	令和2年度決算	比 較	
	金 額	金 額	増 減 額	増減率
収益的収入				
他会計負担金	1,100,000,000	1,100,000,000	0	0.0
他会計補助金	0	10,921,000	▲ 10,921,000	皆減
資本的収入				
他会計負担金	200,000,000	200,000,000	0	0.0
他会計補助金	0	34,319,120	▲ 34,319,120	皆減
繰入金計	1,300,000,000	1,345,240,120	▲ 45,240,120	▲ 3.4

令和3年度 公共下水道事業会計決算概要

収益的收入及び支出

(消費税込、単位：円、%)

款 項		令和3年度決算	令和2年度決算	比較増減額	増減率
収 入	1 下水道事業収益	6,754,270,347	6,712,114,220	42,156,127	0.6
	1 営業収益	4,698,014,900	4,603,879,656	94,135,244	2.0
	2 営業外収益	2,053,196,508	2,108,231,404	▲ 55,034,896	▲ 2.6
	3 特別利益	3,058,939	3,160	3,055,779	96,701.9
支 出	1 下水道事業費用	6,105,981,948	6,264,197,783	▲ 158,215,835	▲ 2.5
	1 営業費用	5,522,184,560	5,528,194,557	▲ 6,009,997	▲ 0.1
	2 営業外費用	583,797,388	644,362,734	▲ 60,565,346	▲ 9.4
	3 特別損失	0	91,640,492	▲ 91,640,492	皆減
	4 予備費	0	0	0	-

資本的收入及び支出

(消費税込、単位：円、%)

款 項		令和3年度決算	令和2年度決算	比較増減額	増減率
収 入	1 資本的收入	2,432,612,889	2,275,058,801	157,554,088	6.9
	1 企業債	1,230,200,000	1,213,200,000	17,000,000	1.4
	2 国庫補助金	228,755,000	143,950,000	84,805,000	58.9
	3 他会計負担金	933,856,924	773,189,266	160,667,658	20.8
	4 負担金等	557,200	2,052,100	▲ 1,494,900	▲ 72.8
	5 他会計補助金	38,835,445	142,667,435	▲ 103,831,990	▲ 72.8
	6 その他資本的收入	408,320	0	408,320	皆増
支 出	1 資本的支出	4,328,466,604	4,351,905,743	▲ 23,439,139	▲ 0.5
	1 建設改良費	818,419,056	714,456,541	103,962,515	14.6
	2 固定資産購入費	12,988,800	14,954,270	▲ 1,965,470	▲ 13.1
	3 企業債償還金	3,496,650,428	3,622,494,932	▲ 125,844,504	▲ 3.5
	4 その他資本的支出	408,320	0	408,320	皆増

業務量

(単位：世帯、m³、%)

区 分	年 度	令和3年度決算	令和2年度決算	比 較	
				増 減 数	増減率
水洗化世帯数		130,730	129,714	1,016	0.8
年間有収水量		28,207,654	28,272,107	▲ 64,453	▲ 0.2
一日平均有収水量		77,281	77,458	▲ 177	▲ 0.2

損益計算書

(消費税抜、単位：円、%)

科 目	令和3年度決算		令和2年度決算		比 較	
	金 額	構成比	金 額	構成比	増 減 額	増減率
下水道事業収益	6,415,619,883	100.0	6,382,684,992	100.0	32,934,891	0.5
営業収益	4,359,668,448	68.0	4,274,450,304	67.0	85,218,144	2.0
下水道使用料	3,379,175,811	52.8	3,290,178,350	51.6	88,997,461	2.7
雨水処理負担金	975,148,583	15.2	978,494,341	15.3	▲ 3,345,758	▲ 0.3
その他営業収益	5,344,054	0.1	5,777,613	0.1	▲ 433,559	▲ 7.5
営業外収益	2,053,170,581	32.0	2,108,231,528	33.0	▲ 55,060,947	▲ 2.6
受取利息及び配当金	8,480	0.0	8,743	0.0	▲ 263	▲ 3.0
国庫補助金	56,000,000	0.9	34,400,000	0.5	21,600,000	62.8
他会計補助金	11,013,001	0.2	11,998,663	0.2	▲ 985,662	▲ 8.2
他会計負担金	151,146,047	2.3	173,650,295	2.7	▲ 22,504,248	▲ 13.0
長期前受金戻入	1,834,390,712	28.6	1,887,396,589	29.6	▲ 53,005,877	▲ 2.8
雑 収 益	612,341	0.0	777,238	0.0	▲ 164,897	▲ 21.2
特別利益	2,780,854	0.0	3,160	0.0	2,777,694	87,901.7
過年度損益修正益	2,780,854	0.0	3,160	0.0	2,777,694	87,901.7
下水道事業費用	5,838,814,635	100.0	5,996,451,990	100.0	▲ 157,637,355	▲ 2.6
営業費用	5,331,483,273	91.3	5,347,531,546	89.2	▲ 16,048,273	▲ 0.3
管 渠 費	99,419,774	1.7	95,857,044	1.6	3,562,730	3.7
ポンプ場費	349,797,175	6.0	247,615,466	4.1	102,181,709	41.3
水洗化普及費	24,000	0.0	1,130,000	0.0	▲ 1,106,000	▲ 97.9
業 務 費	248,100,926	4.2	239,764,256	4.0	8,336,670	3.5
総 係 費	174,674,435	3.0	196,265,445	3.3	▲ 21,591,010	▲ 11.0
流域下水道 維持管理費	1,183,163,201	20.3	1,190,750,292	19.9	▲ 7,587,091	▲ 0.6
減価償却費	3,273,207,311	56.0	3,376,149,043	56.3	▲ 102,941,732	▲ 3.0
資産減耗費	3,096,451	0.1	0	0.0	3,096,451	皆増
営業外費用	507,331,362	8.7	557,641,721	9.3	▲ 50,310,359	▲ 9.0
支払利息及び 企業債取扱諸費	422,768,988	7.2	492,649,034	8.2	▲ 69,880,046	▲ 14.2
雑 支 出	84,562,374	1.5	64,992,687	1.1	19,569,687	30.1
特別損失	0	0.0	91,278,723	1.5	▲ 91,278,723	皆減
その他特別損失	0	0.0	91,278,723	1.5	▲ 91,278,723	皆減
当年度純損益	576,805,248	—	386,233,002	—	190,572,246	—

一般会計からの繰入金

(単位：円、%)

科 目	令和3年度決算	令和2年度決算	比 較	
	金 額	金 額	増 減 額	増減率
収益的収入	1,137,307,631	1,164,143,299	▲ 26,835,668	▲ 2.3
雨水処理負担金	975,148,583	978,494,341	▲ 3,345,758	▲ 0.3
他会計補助金	11,013,001	11,998,663	▲ 985,662	▲ 8.2
他会計負担金	151,146,047	173,650,295	▲ 22,504,248	▲ 13.0
資本的収入	972,692,369	915,856,701	56,835,668	6.2
他会計負担金	933,856,924	773,189,266	160,667,658	20.8
他会計補助金	38,835,445	142,667,435	▲ 103,831,990	▲ 72.8
繰入金計	2,110,000,000	2,080,000,000	30,000,000	1.4

