

# 令和4年度

一般会計・特別会計

## 決算の概要



水と緑と太陽に恵まれた みんなが活躍する 安全・安心・共生都市



越谷市



一般会計・特別会計の予算額と決算額

会計別	区分	予算現額 (単位:千円)						
		当初	4月補正	専決(5/18)	6月補正	7月補正	9月補正	
一	一般会計	106,000,000	1,038,000	463,000	175,000	990,000	14,170,000	
	国民健康保険	31,010,000	-	-	-	-	739,854	
	後期高齢者医療	4,800,000	-	-	-	-	21,863	
	介護保険	20,730,000	-	-	-	-	1,339,206	
	母子父子寡婦福祉資金貸付金	39,000	-	-	-	-	6,405	
	東越谷土地区画整理	50,000	-	-	-	-	114,931	
	七左第一土地区画整理	70,000	-	-	-	-	122,406	
	西大袋土地区画整理	1,630,000	-	-	-	-	219,468	
	公用地先行取得	260,000	-	-	-	-	0	
	小計	58,589,000	0	0	0	0	2,564,133	
	合計	164,589,000	1,038,000	463,000	175,000	990,000	16,734,133	

会計別	区分	予算現額 (単位:千円)							決算額 (単位:円)	
		専決(10/13)	12月補正	12月補正(追加)	1月補正	3月補正	繰越	合計	歳入	歳出
一	一般会計	1,957,000	2,700,000	-	490,000	360,000	2,192,418	130,535,418	133,192,832,707	123,228,208,474
	国民健康保険	-	1,000	-	-	82,000	-	31,832,854	31,238,824,145	30,609,428,124
	後期高齢者医療	-	▲64,000	-	-	-	-	4,757,863	4,622,320,933	4,578,419,504
	介護保険	-	1,600,000	-	-	2,000	-	23,671,206	24,451,296,792	22,978,771,269
	母子父子寡婦福祉資金貸付金	-	-	-	-	-	-	45,405	58,395,209	37,044,187
	東越谷土地区画整理	-	-	-	-	-	-	164,931	166,970,879	33,757,159
	七左第一土地区画整理	-	-	-	-	100	-	192,506	192,413,154	192,413,154
	西大袋土地区画整理	-	-	-	-	▲83,000	132,385	1,898,853	1,800,610,877	1,510,567,667
	公用地先行取得	-	-	-	-	-	39,130	299,130	297,782,686	297,782,686
	小計	0	1,537,000	0	0	1,100	171,515	62,862,748	62,828,614,675	60,238,183,750
	合計	1,957,000	4,237,000	0	490,000	361,100	2,363,933	193,398,166	196,021,447,382	183,466,392,224

令和4年度 越谷市一般会計・特別会計歳入歳出決算総括表

(単位：円・%)

会計別	区分	予算現額	歳入決算額		歳出決算額		歳入歳出差引額		翌年度へ繰り越すべき財源		実質収支額
			収入済額	収入率	支出済額	支出率	歳入歳出 差引額	継続費 通次繰越	繰越明許費 事故繰越		
一	一般会計	130,535,418,000	133,192,832,707	102.0	123,228,208,474	94.4	9,964,624,233	0	133,278,000	1,645,000	9,829,701,233
	国民健康保険特別会計	31,832,854,000	31,238,824,145	98.1	30,609,428,124	96.2	629,396,021	0	0	0	629,396,021
	後期高齢者医療特別会計	4,757,863,000	4,622,320,933	97.2	4,578,419,504	96.2	43,901,429	0	0	0	43,901,429
	介護保険特別会計	23,671,206,000	24,451,296,792	103.3	22,978,771,269	97.1	1,472,525,523	0	0	0	1,472,525,523
	母子父子寡婦福祉資金貸付金	45,405,000	58,395,209	128.6	37,044,187	81.6	21,351,022	0	0	0	21,351,022
	東越谷土地区画整理特別会計	164,931,000	166,970,879	101.2	33,757,159	20.5	133,213,720	0	0	0	133,213,720
	七左第一土地区画整理特別会計	192,506,000	192,413,154	100.0	192,413,154	100.0	0	0	0	0	0
	西大袋土地区画整理特別会計	1,898,853,000	1,800,610,877	94.8	1,510,567,667	79.6	290,043,210	0	8,667,000	0	281,376,210
	公共用地先行取得特別会計	299,130,000	297,782,686	99.5	297,782,686	99.5	0	0	0	0	0
小計		62,862,748,000	62,828,614,675	99.9	60,238,183,750	95.8	2,590,430,925	0	8,667,000	0	2,581,763,925
合計		193,398,166,000	196,021,447,382	101.4	183,466,392,224	94.9	12,555,055,158	0	141,945,000	1,645,000	12,411,465,158

# 一般会計歳入歳出決算額

○歳入

(単位：円、%)

款	R4年度決算額	構成比	R3年度決算額	構成比	比較増減額	増減率
1 市税	51,041,764,002	38.3	49,558,009,826	37.1	1,483,754,176	3.0
2 地方譲与税	752,948,001	0.6	754,953,002	0.6	▲ 2,005,001	▲ 0.3
3 利子割交付金	20,713,000	0.0	33,179,000	0.0	▲ 12,466,000	▲ 37.6
4 配当割交付金	300,241,000	0.2	327,151,000	0.2	▲ 26,910,000	▲ 8.2
5 株式等譲渡所得割交付金	234,511,000	0.2	389,043,000	0.3	▲ 154,532,000	▲ 39.7
6 法人事業税交付金	522,294,000	0.4	463,581,000	0.3	58,713,000	12.7
7 地方消費税交付金	7,746,267,000	5.8	7,364,075,000	5.5	382,192,000	5.2
8 環境性能割交付金	129,313,557	0.1	99,401,768	0.1	29,911,789	30.1
9 地方特例交付金	505,384,000	0.4	707,050,000	0.5	▲ 201,666,000	▲ 28.5
10 地方交付税	6,388,918,000	4.8	6,568,895,000	4.9	▲ 179,977,000	▲ 2.7
11 交通安全対策特別交付金	37,898,000	0.0	41,587,000	0.0	▲ 3,689,000	▲ 8.9
12 分担金及び負担金	461,932,114	0.3	491,684,722	0.4	▲ 29,752,608	▲ 6.1
13 使用料及び手数料	1,559,127,450	1.2	1,451,811,734	1.1	107,315,716	7.4
14 国庫支出金	30,216,317,950	22.7	33,892,201,221	25.4	▲ 3,675,883,271	▲ 10.8
15 県支出金	8,248,187,563	6.2	7,380,048,782	5.5	868,138,781	11.8
16 財産収入	95,027,378	0.1	126,807,865	0.1	▲ 31,780,487	▲ 25.1
17 寄附金	61,940,138	0.0	19,825,097	0.0	42,115,041	212.4
18 繰入金	4,449,716,786	3.3	4,630,189,884	3.5	▲ 180,473,098	▲ 3.9
19 繰越金	11,412,878,594	8.6	6,630,798,457	5.0	4,782,080,137	72.1
20 諸収入	3,577,453,174	2.7	3,117,781,998	2.3	459,671,176	14.7
21 市債	5,430,000,000	4.1	9,579,300,000	7.2	▲ 4,149,300,000	▲ 43.3
合計	133,192,832,707	100.0	133,627,375,356	100.0	▲ 434,542,649	▲ 0.3

○歳出

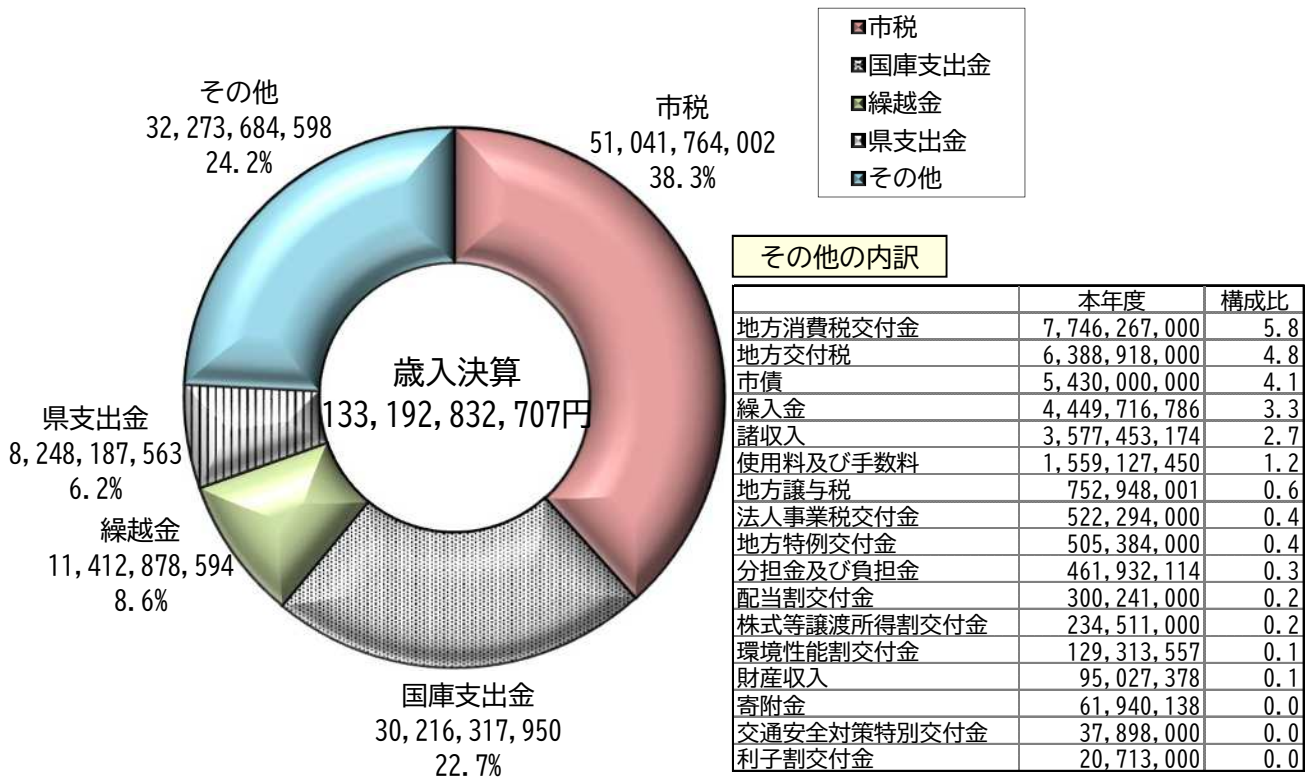
(単位：円、%)

款	R4年度決算額	構成比	R3年度決算額	構成比	比較増減額	増減率
1 議会費	534,443,640	0.4	526,098,062	0.4	8,345,578	1.6
2 総務費	15,376,730,728	12.5	16,097,996,174	13.2	▲ 721,265,446	▲ 4.5
3 民生費	57,611,170,554	46.8	59,430,904,179	48.6	▲ 1,819,733,625	▲ 3.1
4 衛生費	14,844,262,560	12.0	12,448,935,118	10.2	2,395,327,442	19.2
5 労働費	62,063,418	0.0	59,317,365	0.1	2,746,053	4.6
6 農林水産業費	862,760,831	0.7	510,358,787	0.4	352,402,044	69.0
7 商工費	1,086,355,177	0.9	1,147,260,248	0.9	▲ 60,905,071	▲ 5.3
8 土木費	9,233,087,950	7.5	9,690,341,336	7.9	▲ 457,253,386	▲ 4.7
9 消防費	3,829,870,384	3.1	3,242,958,252	2.7	586,912,132	18.1
10 教育費	10,883,226,382	8.8	10,562,116,239	8.6	321,110,143	3.0
11 災害復旧費	0	0.0	0	0.0	0	-
12 公債費	7,607,632,309	6.2	7,401,098,924	6.1	206,533,385	2.8
13 諸支出金	1,296,604,541	1.1	1,097,112,078	0.9	199,492,463	18.2
14 予備費	0	0.0	0	0.0	0	-
合計	123,228,208,474	100.0	122,214,496,762	100.0	1,013,711,712	0.8

# 歳入・歳出の状況

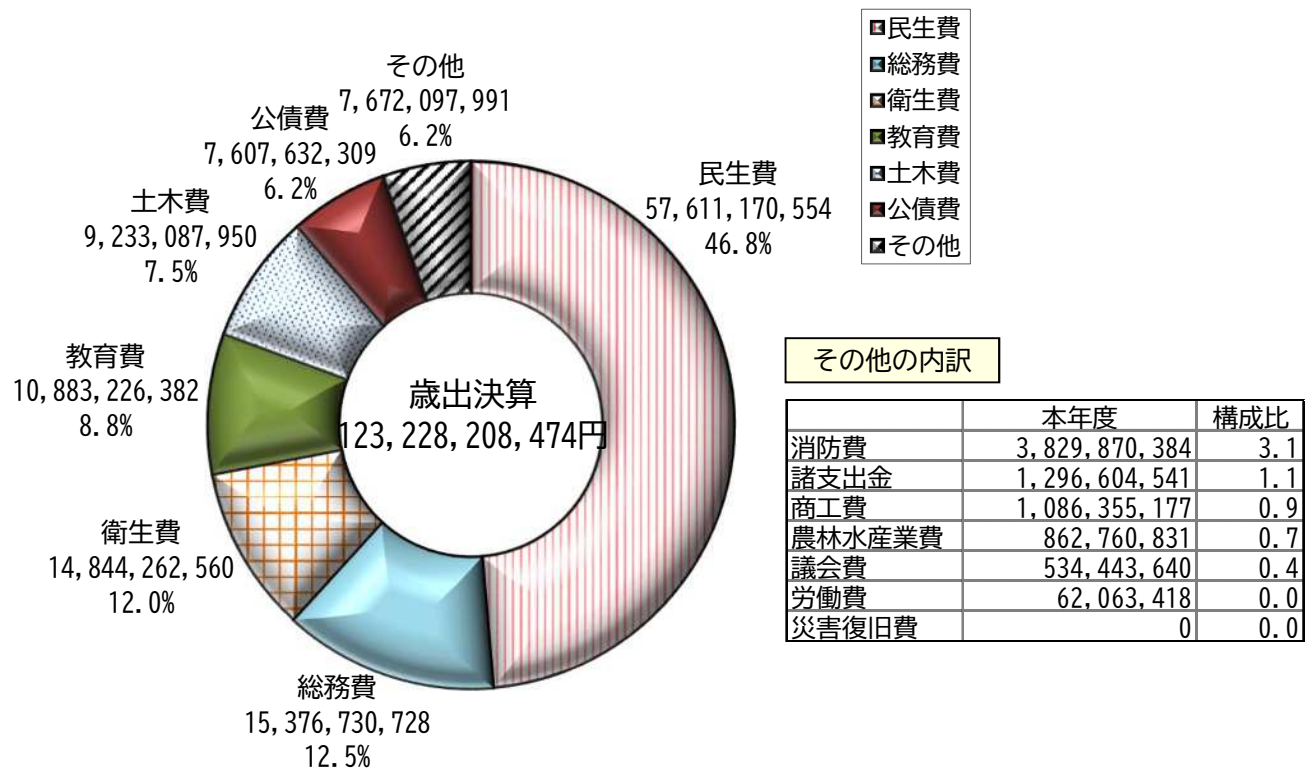
## 歳入

(単位：円)



## 歳出

(単位：円)

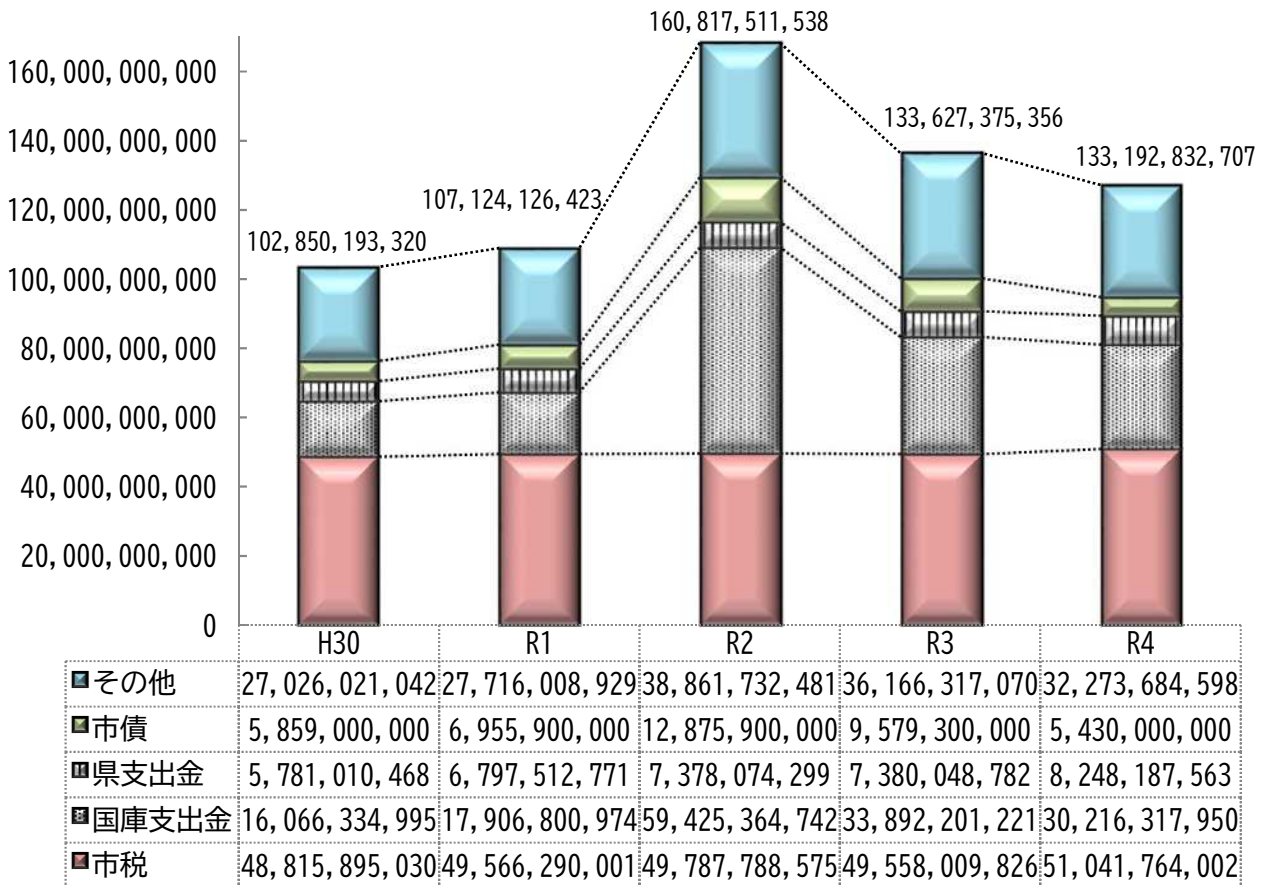




# 歳入・歳出の推移

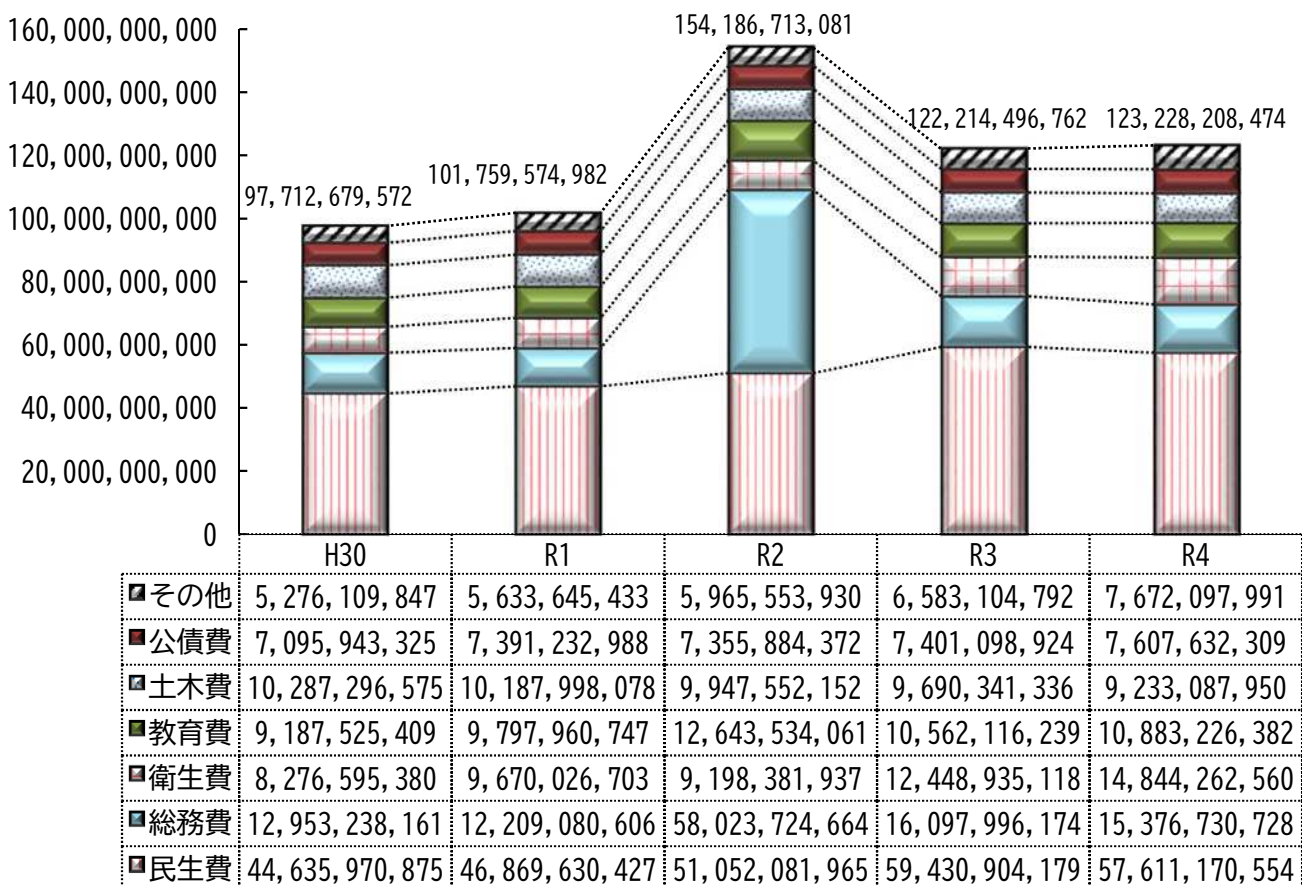
## 歳入

(単位：円)



## 歳出

(単位：円)



# 自主財源と依存財源

(単位：円、%)

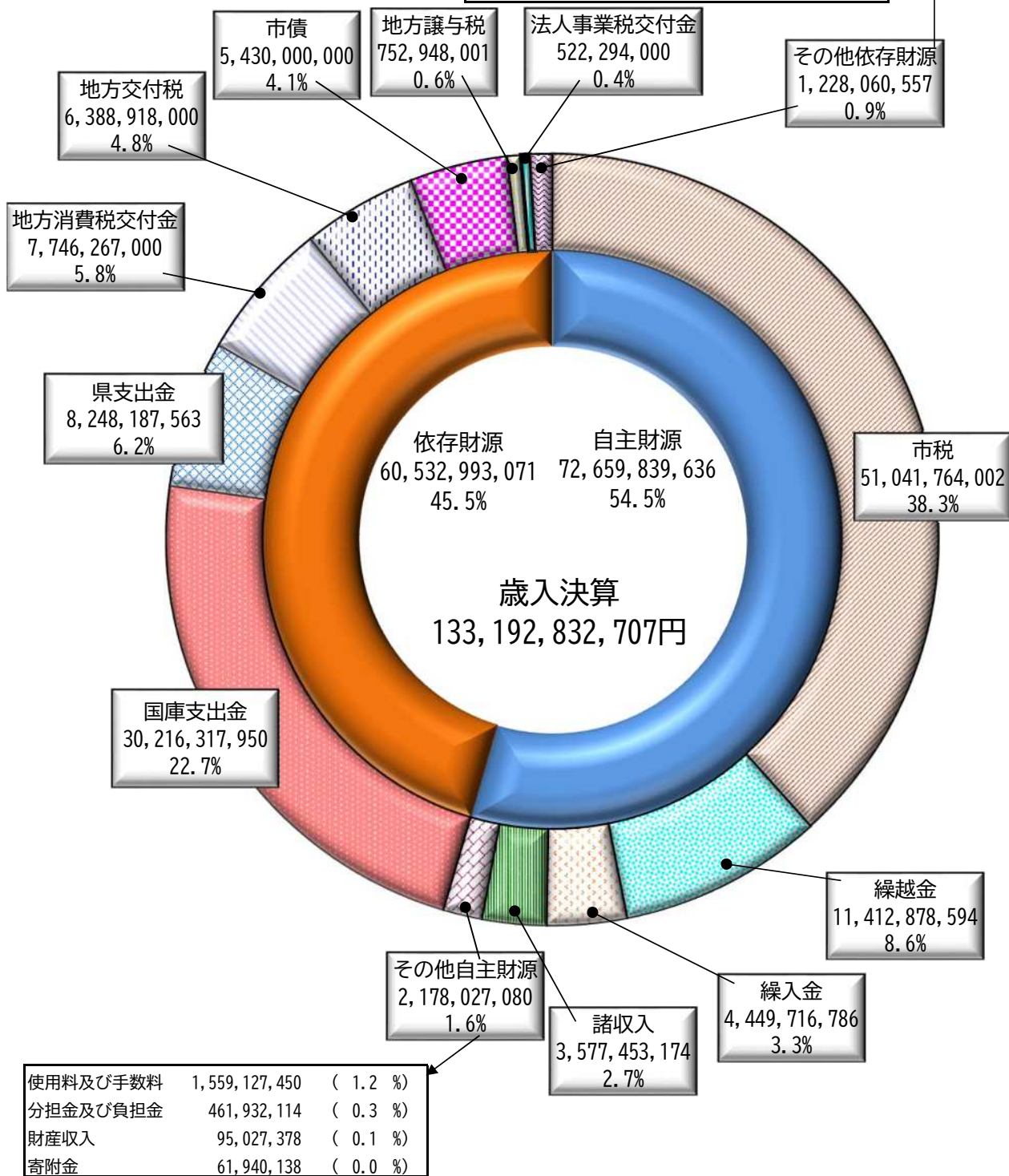
区分	款	R4年度決算額	構成比	R3年度決算額	構成比	比較増減額	増減率
自主財源	市 税	51,041,764,002	38.3	49,558,009,826	37.1	1,483,754,176	3.0
	分担金及び負担金	461,932,114	0.3	491,684,722	0.4	▲ 29,752,608	▲ 6.1
	使用料及び手数料	1,559,127,450	1.2	1,451,811,734	1.1	107,315,716	7.4
	財 産 収 入	95,027,378	0.1	126,807,865	0.1	▲ 31,780,487	▲ 25.1
	寄 附 金	61,940,138	0.0	19,825,097	0.0	42,115,041	212.4
	繰 入 金	4,449,716,786	3.3	4,630,189,884	3.5	▲ 180,473,098	▲ 3.9
	繰 越 金	11,412,878,594	8.6	6,630,798,457	5.0	4,782,080,137	72.1
	諸 収 入	3,577,453,174	2.7	3,117,781,998	2.3	459,671,176	14.7
	小 計	72,659,839,636	54.5	66,026,909,583	49.5	6,632,930,053	10.0
依存財源	地 方 譲 与 税	752,948,001	0.6	754,953,002	0.6	▲ 2,005,001	▲ 0.3
	利 子 割 交 付 金	20,713,000	0.0	33,179,000	0.0	▲ 12,466,000	▲ 37.6
	配 当 割 交 付 金	300,241,000	0.2	327,151,000	0.2	▲ 26,910,000	▲ 8.2
	株式等譲渡所得割交付金	234,511,000	0.2	389,043,000	0.3	▲ 154,532,000	▲ 39.7
	法 人 事 業 税 交 付 金	522,294,000	0.4	463,581,000	0.3	58,713,000	12.7
	地 方 消 費 税 交 付 金	7,746,267,000	5.8	7,364,075,000	5.5	382,192,000	5.2
	環 境 性 能 割 交 付 金	129,313,557	0.1	99,401,768	0.1	29,911,789	30.1
	地 方 特 例 交 付 金	505,384,000	0.4	707,050,000	0.5	▲ 201,666,000	▲ 28.5
	地 方 交 付 税	6,388,918,000	4.8	6,568,895,000	4.9	▲ 179,977,000	▲ 2.7
	交通安全対策特別交付金	37,898,000	0.0	41,587,000	0.0	▲ 3,689,000	▲ 8.9
	国 庫 支 出 金	30,216,317,950	22.7	33,892,201,221	25.4	▲ 3,675,883,271	▲ 10.8
	県 支 出 金	8,248,187,563	6.2	7,380,048,782	5.5	868,138,781	11.8
	市 債	5,430,000,000	4.1	9,579,300,000	7.2	▲ 4,149,300,000	▲ 43.3
小 計	60,532,993,071	45.5	67,600,465,773	50.5	▲ 7,067,472,702	▲ 10.5	
歳 入 合 計		133,192,832,707	100.0	133,627,375,356	100.0	▲ 434,542,649	▲ 0.3



# 一般会計歳入決算の財源別内訳

(単位：円)

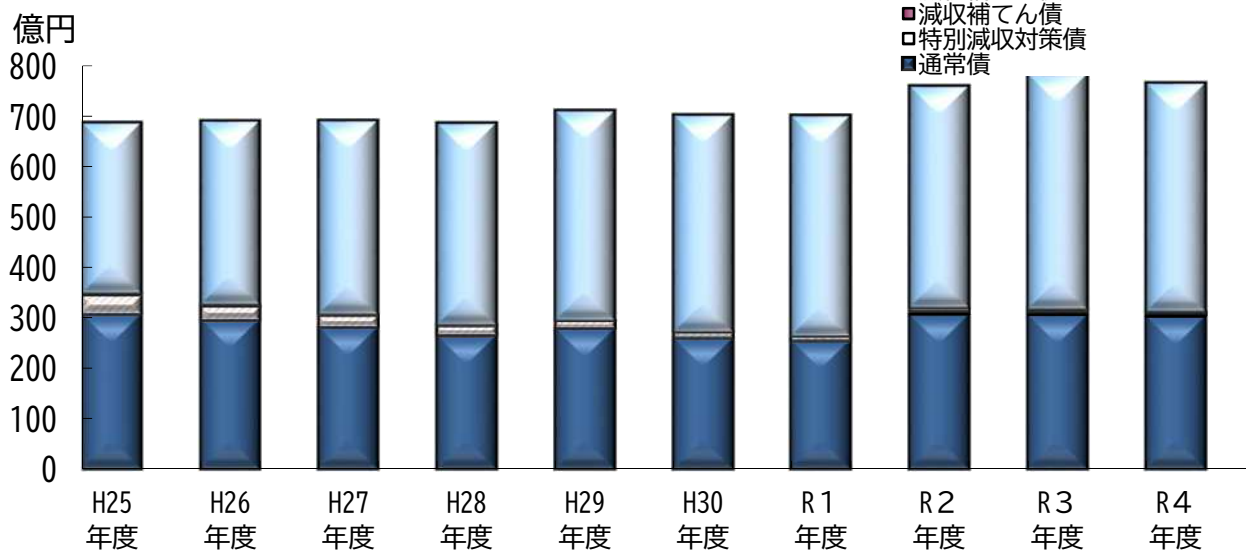
地方特例交付金	505,384,000	( 0.4 %)
株式等譲渡所得割交付金	234,511,000	( 0.2 %)
配当割交付金	300,241,000	( 0.2 %)
環境性能割交付金	129,313,557	( 0.1 %)
交通安全対策特別交付金	37,898,000	( 0.0 %)
利子割交付金	20,713,000	( 0.0 %)



# 地方債現在高の推移

一般会計の地方債現在高について、教育施設や道路などの整備事業に充てる通常債及び国の財源不足等により発行する特例債（臨時財政対策債、臨時税収補てん債、減税補てん債の合計）はいずれも減少しています。

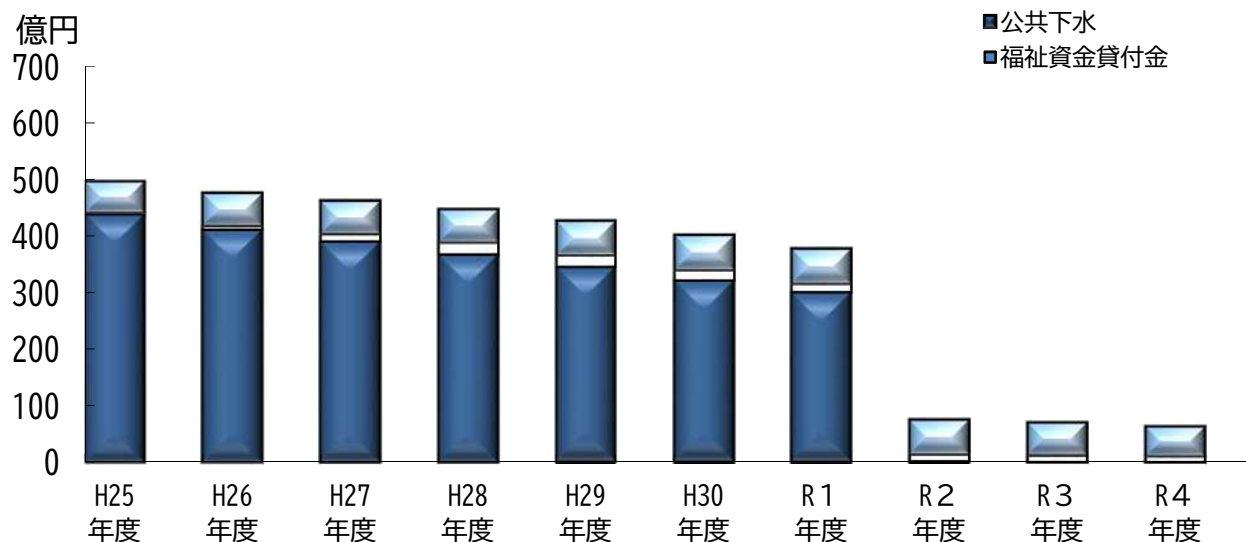
## 一般会計現在高推移



(単位：千円)

	H25年度	H26年度	H27年度	H28年度	H29年度	H30年度	R1年度	R2年度	R3年度	R4年度
臨時財政対策債	33,907,375	36,315,941	38,499,881	40,127,583	41,605,710	43,038,565	43,737,542	43,966,765	46,688,825	45,293,456
臨時税収補てん債	413,763	313,522	211,177	106,685	0	0	0	0	0	0
減税補てん債	3,675,686	2,709,149	2,308,158	1,900,701	1,488,237	1,128,722	838,831	606,276	413,911	259,710
減収補てん債	0	0	0	0	0	0	0	449,000	436,603	436,603
特別減収対策債	0	0	0	0	0	0	0	273,100	273,100	273,100
通常債	30,744,335	29,704,350	28,132,245	26,554,209	27,965,187	26,090,175	25,608,165	30,701,223	30,622,500	30,219,088
合計	68,741,159	69,042,962	69,151,461	68,689,178	71,059,134	70,257,462	70,184,538	75,996,364	78,434,939	76,481,957

## 特別会計現在高推移（4会計）



(単位：千円)

	H25年度	H26年度	H27年度	H28年度	H29年度	H30年度	R1年度	R2年度	R3年度	R4年度
区画整理	5,579,312	5,817,607	5,882,719	5,887,580	6,117,785	6,229,012	6,132,539	5,928,326	5,622,679	5,268,160
公共用地	206,000	655,500	1,324,800	2,099,300	2,022,460	1,797,700	1,540,900	1,284,100	1,218,600	1,000,900
公共下水	43,795,296	41,145,280	39,053,568	36,657,778	34,295,493	31,901,375	29,846,493	-	-	-
福祉資金貸付金	-	-	20,000	20,000	272,889	272,889	224,745	128,196	63,834	48,231
合計	49,580,608	47,618,387	46,281,087	44,664,658	42,708,627	40,200,976	37,744,677	7,340,622	6,905,113	6,317,291

※ 公共下水道事業費特別会計は、令和2年度より、地方公営企業法の一部適用（財務適用）となったため、公営企業会計へ移行しました。

## 〈参考資料〉地方債借入状況（一般会計）

### 令和4年度事業地方債（一般会計）

起債の目的	発行額	発行年月日	利率	償還期間	備考
	千円		%	年	
本庁舎整備事業	488,900	令和5年3月31日	0.924	20	民間等資金
地区センター・公民館整備事業	32,300	令和5年3月31日	0.3	10	民間等資金
市民会館整備事業	30,400	令和5年3月31日	0.08	5	民間等資金
交流館整備事業	25,700	令和5年3月31日	0.3	10	民間等資金
災害予防対策事業	3,400	令和5年5月25日	0.3	10	公的資金
障がい者施設整備事業	12,700	令和5年5月26日	0.3	10	公的資金
保育所整備事業	23,200	令和5年3月31日	0.3	10	民間等資金
	350,300	令和5年5月25日	0.8	20	公的資金
学童保育室整備事業	6,600	令和5年3月31日	0.08	5	民間等資金
	20,800	令和5年5月26日	0.8	10	公的資金
農道整備事業	22,200	令和5年3月31日	0.5	12	民間等資金
	21,600	令和5年5月25日	0.3	10	公的資金
かんがい排水整備事業	48,500	令和5年3月31日	0.4	15	民間等資金
	6,600	令和5年3月31日	0.08	5	民間等資金
農業施設整備事業	20,100	令和5年5月26日	0.3	10	公的資金
道路整備事業	74,800	令和5年3月31日	0.5	12	民間等資金
	20,200	令和5年4月21日	0.364	10	民間等資金
	45,000	令和5年5月25日	0.3	10	公的資金
	116,400	令和5年5月26日	0.3	10	公的資金
交通安全施設整備事業	27,000	令和5年3月31日	0.08	5	民間等資金
河川整備事業	10,900	令和5年3月31日	0.08	5	民間等資金
	12,200	令和5年3月31日	0.3	10	民間等資金
	13,000	令和5年3月31日	0.4	15	民間等資金
	145,800	令和5年5月25日	0.6	15	公的資金
	26,400	令和5年5月25日	0.8	20	公的資金
街路整備事業	11,400	令和5年4月21日	0.364	10	民間等資金
	71,800	令和5年5月26日	0.3	10	公的資金
	48,100	令和5年5月26日	0.3	10	公的資金
新川都市下水路整備事業	3,300	令和5年3月31日	0.08	5	民間等資金
公園整備事業	56,200	令和5年3月31日	0.08	5	民間等資金
	6,000	令和5年3月31日	0.5	12	民間等資金
	226,800	令和5年5月26日	0.8	20	公的資金
緑道整備事業	6,700	令和5年3月31日	0.08	5	民間等資金
排水路整備事業	87,300	令和5年3月31日	0.08	5	民間等資金
消防施設整備事業	3,700	令和5年3月27日	0.1	5	民間等資金
	26,700	令和5年3月27日	0.3	10	民間等資金
	8,800	令和5年3月31日	0.08	5	民間等資金
	5,900	令和5年4月21日	0.197	5	民間等資金
	22,900	令和5年4月21日	0.364	10	民間等資金
	900	令和5年4月21日	0.469	10	民間等資金
	45,000	令和5年5月25日	0.3	10	公的資金
	18,300	令和5年5月25日	0.8	20	公的資金
	135,200	令和5年5月26日	0.07	5	公的資金
日本文化伝承の館整備事業	6,800	令和5年3月31日	0.3	10	民間等資金
学校施設整備事業	23,800	令和5年3月27日	0.2	5	公的資金
	21,500	令和5年3月31日	0.08	5	民間等資金
	69,300	令和5年3月31日	0.185	5	民間等資金
	62,000	令和5年5月25日	0.3	10	公的資金
校舎解体事業	352,400	令和5年3月31日	0.08	5	民間等資金
給食センター整備事業	18,700	令和5年3月31日	0.08	5	民間等資金
体育施設整備事業	10,000	令和5年3月31日	0.08	5	民間等資金
令和4年度臨時財政対策	2,219,700	令和4年11月28日	0.3	20	公的資金

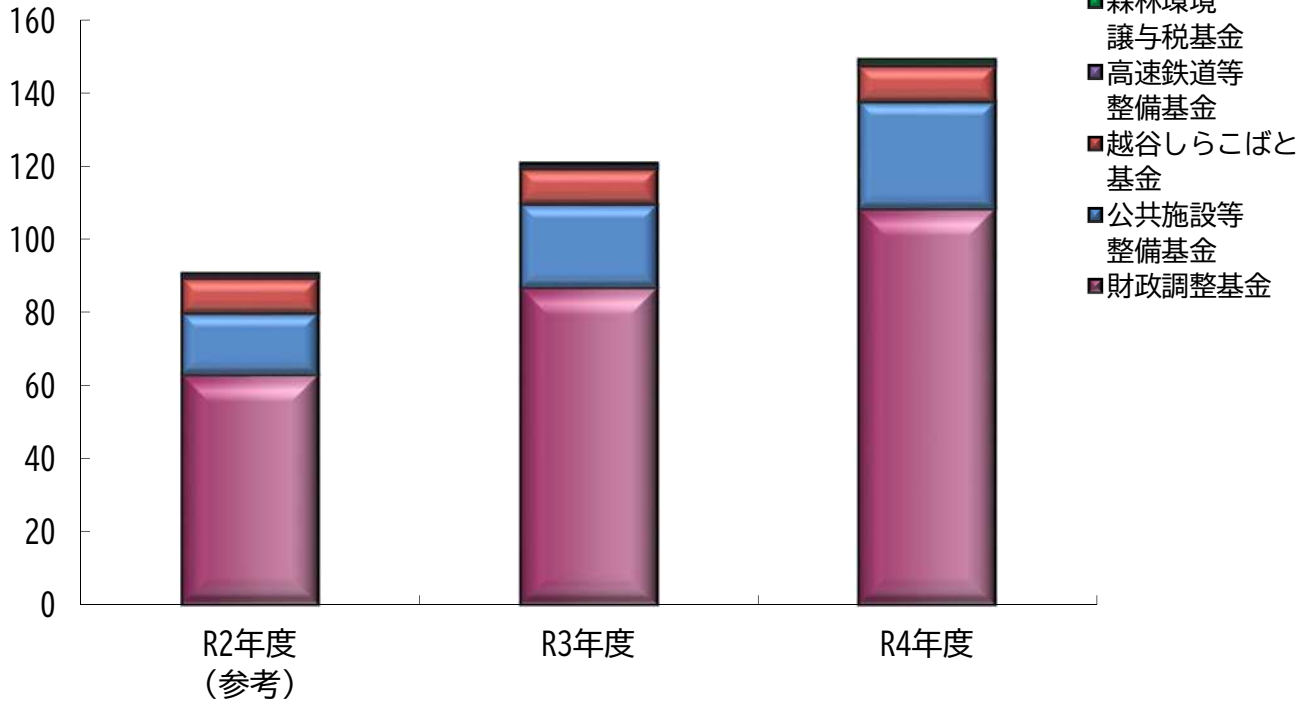
### 令和3年度繰越事業地方債（一般会計）

起債の目的	発行額	発行年月日	利率	償還期間	備考
	千円		%	年	
道路整備事業	105,700	令和5年3月27日	0.7	15	公的資金
街路整備事業	20,700	令和5年3月27日	0.7	15	公的資金
新川都市下水路整備事業	84,000	令和5年3月27日	1.0	20	公的資金
学校施設整備事業	38,900	令和5年3月30日	0.4	10	公的資金
	6,500	令和5年3月27日	0.4	10	公的資金

# 基金残高の推移

## 基金残高の推移（一般会計）

億円



(単位：千円)

基金名称	基金の内容	積立の考え方	R2年度 (参考)	R3年度	R4年度	前年度との 増減理由
財政調整基金	災害復旧等の不時の支出増や経済事情の変動等の予期しない収入減などに備えるための基金	決算状況をふまえて、決算剰余金から可能な限り積み立てる	6,292,133 対前年 ▲316,500	8,655,833 対前年 +2,363,700	10,828,633 対前年 +2,172,800	当初予算における財源不足など約32.8億円を取り崩したが、決算剰余金等から約54.5億円を積み立てたため
公共施設等整備基金	公共施設等の整備のための基金	本庁舎建設事業や各施設の老朽化などへの対策に備えて積み立てる	1,679,000 対前年 ▲773,000	2,279,000 対前年 +600,000	2,929,000 対前年 +650,000	本庁舎建設事業等へ充当するため6.1億円を取り崩したが、決算剰余金等から12.6億円を積み立てたため
越谷しらこぼと基金	快適で活力ある魅力的なふるさとづくりに活用するための基金	市への寄附金を、将来実施する事業に活用するために積み立てる	957,422 対前年 ▲2,571	961,023 対前年 +3,601	970,449 対前年 +9,426	約430万円を取り崩して市の事業に活用したが、寄附金分を新たに約1,370万円積み立てたため
高速鉄道等整備基金	新たな高速鉄道や鉄道関連施設の整備を推進するための基金	将来実施する事業に活用するために積み立てる	97,651 対前年 +97	97,353 対前年 ▲298	95,562 対前年 ▲1,791	基金の預金利子分を新たに約10万円積み立てたが、約190万円を取り崩して市の事業に活用したため
森林環境譲与税基金	森林の整備及びその促進に関する施策を実施するための基金	将来実施する事業に活用するために積み立てる	39,555 対前年 +33,136	66,650 対前年 +27,095	98,854 対前年 +32,204	約360万円を取り崩して市の事業に活用したが、森林環境譲与税約3,580万円を積み立てたため
合計			9,065,761 対前年 ▲1,058,838	12,059,859 対前年 +2,994,098	14,922,498 対前年 +2,862,639	

〈参考資料〉 継続費の状況（一般会計）

事業名	総額	年度	金額	内訳	
				内容	金額
本庁舎建設事業	千円 8,182,000	平成30年度	千円 0	契約手続き	千円 0
		令和元年度	667,000	監理委託料 新庁舎建設工事費	24,000 643,000
		令和2年度	5,314,000	監理委託料 新庁舎建設工事費	15,000 5,299,000
		令和3年度	500,000	監理委託料 本庁舎解体工事費	15,000 485,000
		令和4年度	652,000	監理委託料 (仮称)市民協働ゾーン建設工事費	15,000 637,000
		令和5年度	1,049,000	監理委託料 (仮称)市民協働ゾーン建設工事費	7,800 1,041,200

※平成30年度12月補正予算で継続費を設定  
 ※令和3年度3月補正予算で継続費の変更

〈参考資料〉 債務負担行為の状況（一般会計）

事業名	限度額	年度	執行額 (予定額) ※	左の財源内訳			
				特定財源			一般財源
				国庫支出金	地方債	その他	
(仮称)緑の森公園 保育所整備事業	千円 1,636,000	令和4年度	千円 442,987	千円	千円	千円	千円
		令和5年度	440,000		351,400	87,000	1,600
		令和6年度	753,000		602,400		150,600
		計	1,635,987	0	1,304,100	179,000	152,887

○令和4年度に新たに設定された、普通建設事業（施設の建設等）に関連する経費に係る債務負担行為の状況を掲載しています。

※執行額（予定額）は、令和4年度については、決算額を掲載し、令和5年度については、予定額を掲載しております。

# 一般会計決算の内容

(歳入)

(単位：千円、千円未満は原則四捨五入のうえ端数調整)

款	決算額	主な内容	決算額
1 市税	51,041,764	市民税(個人22,521,170、法人2,998,370)	25,519,540
		固定資産税(土地8,485,007、家屋8,629,224等)	19,230,320
		軽自動車税	514,101
		市たばこ税	2,498,666
		事業所税	796,633
		都市計画税	2,482,504
2 地方譲与税	752,948	地方揮発油譲与税	179,611
		自動車重量譲与税	537,603
		森林環境譲与税	35,734
3 利子割交付金	20,713	利子割交付金	20,713
4 配当割交付金	300,241	配当割交付金	300,241
5 株式等譲渡所得割交付金	234,511	株式等譲渡所得割交付金	234,511
6 法人事業税交付金	522,294	法人事業税交付金	522,294
7 地方消費税交付金	7,746,267	地方消費税交付金	7,746,267
8 環境性能割交付金	129,314	環境性能割交付金	129,314
9 地方特例交付金	505,384	地方特例交付金	497,897
		新型コロナウイルス感染症対策地方税減収補填特別交付金	7,487
10 地方交付税	6,388,918	普通交付税	5,998,123
		特別交付税	390,795
11 交通安全対策特別交付金	37,898	交通安全対策特別交付金	37,898
12 分担金及び負担金	461,932	保育所入所児童保護者負担金	291,926
		斎場整備等事業負担金	89,082
		かんがい排水整備事業費等負担金	11,500
13 使用料及び手数料	1,559,127	行政財産使用料	19,395
		地区センター使用料	27,684
		中央市民会館使用料	34,232
		保育所使用料	187,839
		学童保育室使用料	251,877
		斎場使用料	293,302
		道水路等占用料	192,040
		市営住宅使用料	48,074
		コミュニティセンター使用料	100,742
		屋外体育施設使用料	37,594
		温水プール等使用料	25,368
		体育館使用料	38,038
		住民票諸手数料	35,315
		戸籍謄抄本手数料	28,326
		印鑑証明手数料	17,912
		と畜検査等手数料	53,116
		粗大ごみ収集運搬手数料	44,286
し尿処理手数料	13,504		
14 国庫支出金	30,216,318	保険基盤安定負担金	286,984
		障がい者自立支援医療給付費負担金	227,645
		障がい者施設サービス給付費負担金	1,875,451
		障がい者介護給付費負担金	551,243
		児童扶養手当負担金	312,242



(単位：千円、千円未満は原則四捨五入のうえ端数調整)

款	決 算 額	主 な 内 容	決 算 額
		障がい児通所給付費負担金	1,155,450
		施設型給付費負担金	1,753,572
		地域型保育給付費負担金	1,745,480
		施設等利用費負担金	700,000
		児童手当負担金	3,437,523
		生活扶助費等負担金	3,038,750
		医療扶助費等負担金	2,479,500
		介護扶助費等負担金	180,600
		小児慢性特定疾病医療費負担金	45,000
		感染症入院患者医療費負担金	188,306
		感染症発生動向調査事業負担金	208,417
		感染症予防事業費負担金	5,791
		新型コロナウイルスワクチン接種対策費負担金	1,292,476
		新型コロナウイルス感染症対応地方創生臨時交付金 ※	2,696,035
		デジタル基盤改革支援補助金	62,124
		個人番号カード関連事務費補助金	118,049
		重層的支援体制整備事業交付金	240,944
		子ども・子育て支援交付金	247,235
		保育対策総合支援事業費補助金	68,188
		保育士等処遇改善臨時特例交付金	147,764
		疾病予防対策事業費等補助金	2,574
		母子保健衛生費補助金	18,205
		新型コロナウイルスワクチン接種体制確保事業費補助金	2,006,007
		特定感染症検査等補助金	12,768
		子育て支援対策臨時特例交付金	21,261
		出産・子育て応援事業費補助金	75,600
		循環型社会形成推進交付金	14,014
		道路整備事業費補助金	163,534
		道路整備事業費補助金（繰越明許費）	107,700
		越谷吉川線整備事業費補助金	65,425
		越谷吉川線整備事業費補助金（繰越明許費）	11,650
		川柳大成町線整備事業費補助金	25,110
		川柳大成町線整備事業費補助金（繰越明許費）	11,550
		健康福祉村大袋線整備事業費補助金	54,637
		新川都市下水路整備事業費補助金	5,170
		新川都市下水路整備事業費補助金（繰越明許費）	56,000
		平方公園整備事業費補助金	84,000
		緊急消防援助隊設備整備費補助金	77,858
		消防団設備整備費補助金	2,530
		学校ICT環境整備事業費補助金	19,939
		学校施設整備事業交付金（小学校）	12,624
		学校施設整備事業交付金（小学校）（繰越明許費）	3,519
		学校施設整備事業交付金（中学校）	26,225
		国民年金事務委託金	67,955
15 県支出金	8,248,188	保険基盤安定負担金	701,774
		障がい者施設サービス給付費負担金	938,208
		障がい者介護給付費負担金	275,762
		障がい者自立支援医療給付費負担金	113,823

(単位：千円、千円未満は原則四捨五入のうえ端数調整)

款	決算額	主な内容	決算額
		後期高齢者医療保険基盤安定拠出金負担金	536,641
		障がい児通所給付費負担金	577,725
		施設型給付費負担金	826,568
		地域型保育給付費負担金	627,967
		施設等利用費負担金	350,000
		児童手当負担金	750,839
		重度心身障がい者医療費補助金	260,066
		在宅重度心身障がい者手当給付費補助金	70,075
		重層的支援体制整備事業交付金	129,755
		放課後児童健全育成事業費補助金	140,509
		乳幼児医療給付費補助金	175,966
		多子世帯保育料軽減事業費補助金	53,725
		母子訪問事業費補助金	2,756
		新型コロナウイルス感染症緊急包括支援交付金	57,361
		出産・子育て応援事業費補助金	18,900
		合併処理浄化槽設置整備奨励交付金	8,000
		かんがい排水整備事業費補助金	25,100
		埼玉園芸生産力強化支援事業費補助金(繰越明許費)	225,599
		鉄道駅ホームドア設置促進事業補助金	36,810
		県民税賦課徴収委託金	581,963
		基幹統計調査事務委託金	3,557
16 財産収入	95,027	土地貸付収入	4,232
		建物貸付収入	59,094
		土地売払収入	5,967
		農産物売払収入	5,364
17 寄附金	61,940	一般寄附金	16,737
		基金費寄附金	11,405
		その他の指定寄附金	33,799
18 繰入金	4,449,717	財政調整基金繰入金	3,278,000
		しらこぼと基金繰入金	4,281
		公共施設等整備基金繰入金	610,000
		森林環境譲与税基金繰入金	3,557
		国民健康保険特別会計繰入金	320,000
19 繰越金	11,412,879	前年度繰越金	11,369,314
		繰越明許費に係る分	43,565
20 諸収入	3,577,453	市税延滞金	66,192
		歳計現金預金利子	370
		中小企業資金融資預託金元利収入	74,190
		入学準備金貸付金償還金	22,362
		後期高齢者医療健康診査業務受託収入	168,501
		競艇事業収入	60,000
		障がい福祉サービス事業訓練等給付費等収入	65,336
		児童発達支援センター給付費収入	75,916
		急患診療所診療収入	57,090
		学校給食費実費徴収金	1,288,089
		収入印紙売捌収入	47,995
		県収入証紙売捌収入	18,408
		古紙等売払代金	68,678

(単位：千円、千円未満は原則四捨五入のうえ端数調整)

款	決算額	主な内容	決算額
		粗大ごみ再生品売払代金	2,357
		金属等売払代金	77,565
		農園団地貸付収入	7,359
		市町村振興協会交付金	68,995
		コミュニティプラザ貸付収入	387,689
21 市債	5,430,000	本庁舎建設事業債	488,900
		地区センター・公民館整備事業債	32,300
		市民会館整備事業債	30,400
		交流館整備事業債	25,700
		災害予防対策事業債	3,400
		障がい者施設整備事業債	12,700
		保育所整備事業債	373,500
		学童保育室整備事業債	27,400
		農道整備事業債	43,800
		かんがい排水整備事業債	55,100
		道路整備事業債	256,400
		道路整備事業債（緑越明許費）	105,700
		交通安全施設整備事業債	27,000
		河川施設浚渫事業債	12,200
		排水機場施設改修事業債	40,500
		新川用水整備事業債	13,000
		平新川改修事業債	26,400
		七左エ門川改修事業債	54,300
		応急対策事業債	61,900
		越谷吉川線整備事業債	57,800
		越谷吉川線整備事業債（緑越明許費）	10,400
		川柳大成町線整備事業債	22,600
		川柳大成町線整備事業債（緑越明許費）	10,300
		南浦和越谷線整備事業債	1,700
		健康福祉村大袋線整備事業債	49,200
		新川都市下水路整備事業債	3,300
		新川都市下水路整備事業債（緑越明許費）	84,000
		公園施設改修事業債	6,000
		平方公園整備事業債	151,200
		住区基幹公園整備事業債	56,200
		西大袋公園整備事業債	75,600
		綾瀬川緑道整備事業債	6,700
		排水路整備事業債	87,300
		消防施設整備事業債	267,400
		学校施設整備事業債（小学校）	64,200
		学校施設整備事業債（小学校）（緑越明許費）	45,400
		学校施設整備事業債（中学校）	112,400
		校舎解体事業債	352,400
		給食センター整備事業債	18,700
		令和4年度臨時財政対策債	2,219,700
<b>歳入計</b>			<b>133,192,833</b>

※ 新型コロナウイルス感染症対応地方創生臨時交付金：総務費、民生費、衛生費、商工費、消防費、教育費

## (歳出)

(単位：千円、千円未満は原則四捨五入のうえ端数調整)

款（細々目等）	主な内容	特定財源				事業費
		国	県	市債	その他	
<b>議会費</b>						<b>534,444</b>
議員報酬費	議員報酬221,093、議員期末手当94,630、議員共済会事務負担金416、議員共済給付費負担金71,716					387,855
広報活動費	行事記念品代59、消耗品費19、印刷製本費3,545、会議録検索システム委託料1,712、議会中継システム委託料2,218等					7,589
政務活動費	政務活動費					22,135
<b>総務費</b>						<b>15,376,731</b>
外部監査事業	包括外部監査委託料					12,000
広報紙発行事業	印刷製本費27,369、発送業務委託料375				4,560	27,744
ホームページ等広報事業	放送料5,231、テレビ広報番組制作等委託料4,598、ホームページシステム保守管理等委託料44,462	39,562			2,970	54,291
本庁舎建設事業	監理委託料15,000、新庁舎建設工事費637,000等			488,900	163,000	656,679
公有財産管理費	修繕料71、賠償補償保険料8,138、草刈委託料798等					15,715
公共施設等総合管理事業	公共施設マネジメントシステム電算委託料1,637、印刷製本費235					1,872
財政調整基金費	財政調整基金					5,450,800
総合企画調整事務費	企業版ふるさと納税PR等支援業務委託料1,320、埼玉県東南部都市連絡調整会議負担金12,700等					15,000
南越谷駅・新越谷駅周辺地域にぎわい創出事業	コミュニティプラザ施設維持管理等業務委託料460,683、越谷サンシティ整備事業アドバイザー業務委託料27,000等				387,689	489,979
シティプロモーション推進事業	こしがや愛されグルメ発信事業委託料2,999、メディアプロモーション事業委託料1,540等					5,398
電算運用事業	住民情報電算委託料171,045、市税電算委託料223,517、RPA等業務支援電算委託料6814等	97,909	2,143		14,511	709,159
人権擁護事業	人権擁護委員協議会負担金1,015等					1,215
パスポートセンター運営費	収入印紙等購入費29,855、越谷ツインシティ管理費等負担金3,157等		7,213		29,246	36,459
自治会振興事業	自治会振興交付金88,903等					89,930
集会所施設整備事業	集会所施設整備事業費補助金					18,855
コミュニティ活動推進事業	コミュニティ事業助成金5,000、地区まちづくり助成金29,377				5,000	34,377
ふるさと納税活用推進事業	報償費5,056、手数料183、ふるさと納税活用推進事務委託料1,043					6,326
大袋地区センター・公民館整備事業	設計委託料0					0
中央市民会館施設管理費	中央市民会館管理運営委託料188,072等				35,180	228,097
市民活動支援センター管理費	市民活動支援センター管理運営委託料104,000等				944	123,424
多文化共生推進事業	報償費104、講師等謝礼135、遠隔通訳サービス業務委託料195等					454
国際交流員事業	会計年度任用職員報酬3,842等					4,770
男女共同参画支援センター管理費	男女共同参画支援センター管理運営委託料29,314等				23	36,346
証明発行業務費	コンビニ交付機器保守管理委託料49,786、コンビニ交付運用支援業務委託料6,945等				814	70,509
交通安全推進事業	消耗品費742、手数料1,519等					2,330
交通安全指導事業	会計年度任用職員報酬43,251、消耗品費1,182等					50,123
防犯対策事業	消耗品費800、防犯用カメラ借上料715、防犯協会補助金4,000等					5,549
大相模安全安心ステーション施設管理費	会計年度任用職員報酬2,838、消耗品費27等		469			3,920
市民相談事業	会計年度任用職員報酬6,353、法律相談謝礼2,760等					10,802
消費者啓発事業	消費生活センター運営委員謝礼450、消耗品費1,517等		1,459			2,380
災害予防対策事業	消耗品費3,021、防災行政無線保守点検委託料14,362、防災行政無線受信設備設置工事費3,405等	16,056		3,400	1,647	72,997

(単位：千円、千円未満は原則四捨五入のうえ端数調整)

款（細々目等）	主な内容	特定財源				事業費
		国	県	市債	その他	
自主防災組織育成事業	自主防災組織育成費補助金		319			11,772
災害復旧事業	災害復旧委託料					3,228
<b>民生費</b>						<b>57,611,171</b>
成年後見事業	成年後見事業委託料	1,767	3,058			31,000
生活困窮者自立支援事業	生活困窮者自立支援事業委託料28,455、子どもの学習・生活支援事業委託料25,265等	54,829				83,387
地域福祉計画推進事業	重層の支援体制整備事業委託料18,000等	13,548				18,096
施設サービス給付費	生活介護給付費1,740,591等	1,889,503	945,234			3,795,607
グループホーム等支援事業	障がい者グループホーム等給付費804,254等	397,337	200,729			808,174
障がい者就労訓練施設運営費	障がい者就労訓練施設管理運営委託料177,429等				81,698	198,150
ホームヘルプサービス事業	障がい者居宅介護等給付費943,504、障がい者移動支援事業給付費60,782等	530,170	265,335			1,099,581
デイサービス事業	障がい者福祉センター管理運営委託料23,080、障がい者ショートステイ給付費82,801等	48,871	29,655		4,828	172,844
社会生活支援事業	障がい者等相談支援事業委託料52,664、障がい者就労支援事業委託料17,688等	6,924	3,771			137,361
重度心身障がい者医療給付費	重度心身障がい者医療給付費528,546等		260,066			535,822
日常生活用具給付費	障がい者日常生活用具給付費	23,300	11,650			76,491
国民健康保険会計繰出金	国民健康保険会計	286,984	701,774			2,513,107
子育て世帯等臨時特別支援事業	臨時特別給付金給付事務等委託料73,370、臨時特別給付金電算委託料1,175	74,545				74,545
電力・ガス・食料品等価格高騰緊急支援事業	価格高騰緊急支援給付金1,394,000等	1,483,930				1,491,371
生活支援臨時特別給付金給付事業	生活支援臨時特別給付金196,900等	200				211,332
老人福祉センター運営費	老人福祉センター管理運営委託料284,319等				1,335	329,782
介護支援事業	介護保険利用者負担軽減対策費186,192、高齢者施設光熱費等高騰対策支援金74,440等	73,737	41,477			317,247
介護保険会計繰出金	介護保険会計	151,071	75,536			3,571,983
後期高齢者医療広域連合事業	広域連合共通経費負担金68,888、療養給付費負担金2,884,887					2,953,775
後期高齢者医療会計繰出金	後期高齢者医療会計		536,641			807,990
児童相談事業	会計年度任用職員報酬7,131等	3,175	70			9,037
子育て支援事業	子育てサロン運営委託料26,087、ファミリーサポートセンター事業委託料12,400等	13,783	13,488			41,996
子育て充実事業	こしがや「プラス保育」幼稚園事業費補助金121,612、医療的ケア児保育事業費補助金5,290等	251,815	101,655			896,055
保育ステーション事業	保育ステーション事業委託料129,880等	27,256	10,605		15,028	133,407
病児保育事業	病児保育事業委託料30,874等	6,316	6,117		804	31,467
こども医療給付費	こども医療給付費1,366,764等		175,966			1,405,917
子ども・子育て支援給付費	施設型給付費3,816,712、地域型保育給付費2,354,101、施設等利用費1,356,240	3,710,869	1,664,078		294,258	7,527,053
児童手当給付費	児童手当給付費4,971,910等	3,437,523	750,839			4,972,328
母子家庭等相談事業	会計年度任用職員報酬4,868等					4,973
児童扶養手当給付費	児童扶養手当給付費	312,242				949,178
児童発達支援センター運営費	会計年度任用職員報酬13,086、心理判定員謝礼3,120、給食材料費3,498等				33,208	33,208
保育所管理費	光熱水費66,303、保育支援システム委託料3,227等				80,294	119,649
(仮称)緑の森公園保育所整備事業	監理委託料17,067、(仮称)緑の森公園保育所建設工事費425,920、水道加入者分担金473			350,300	92,300	443,460
青少年指導相談員運営費	会計年度任用職員報酬1,530等					2,347
青少年健全育成推進事業	青少年指導員謝礼816、青少年健全育成事業委託料5,330等					6,301

(単位：千円、千円未満は原則四捨五入のうえ端数調整)

款（細々目等）	主な内容	特定財源				事業費
		国	県	市債	その他	
プレーパーク運営費	講師等謝礼960等					1,132
学童保育室運営費	会計年度任用職員報酬514,964、学童保育室委託料94,588等	141,863	136,609		254,657	796,724
学童保育室施設管理費	光熱水費3,115、修繕料2,999等					7,010
学童保育室建設事業	学童保育室建設工事費	38,746	9,686	27,400		83,930
子育て世帯生活支援特別給付金給付事業	子育て世帯生活支援特別給付金321,050等	323,316				324,116
子育て世帯応援特別給付金給付事業	子育て世帯応援特別給付金434,220等	400,000				437,789
子ども支援臨時特別給付金給付事業	子ども支援臨時特別給付金533,250等	500,000				538,311
生活保護事務費	就労支援事業委託料10,594、年金等申請支援事業委託料14,800等	20,475				41,011
生活保護扶助費	生活扶助費2,399,369、医療扶助費3,192,306等	5,608,726				7,537,135
<b>衛生費</b>						<b>14,844,263</b>
地域医療推進事業	在宅療養支援ベッド確保事業補助金1,825、看護師等修学資金貸付金53,340等		140			55,445
救急医療対策事業	休日当番医制事業委託料11,715、休日歯科当番医制事業委託料2,360等	9,462				23,671
健康づくり推進事業	講師等謝礼538、消耗品費2,979、埼玉県コバトン健康マイレージ事業負担金1,231等	105	845		2,417	10,672
乳幼児等健診事業	健康診査委託料36,812、妊婦健康診査等委託料215,593、妊婦PCR検査等事業委託料15,340、産婦健康診査委託料8,815等	14,943				292,697
母子健康づくり事業	妊産婦・新生児訪問委託料8,595、産後ケア事業委託料2,350等	2,506	2,346			12,536
医療等支援事業	特定不妊治療助成金38,754、小児慢性特定疾病医療給付費85,079、未熟児養育医療給付費36,213等	69,632	6,388		4,605	163,016
出産・子育て応援給付金給付事業	会計年度任用職員報酬277、通信運搬費440、出産・子育て応援給付金240,800等	75,600	18,900			242,030
健康診査等事業	健康診査委託料4,023、骨粗しょう症検診委託料5,563、肝炎ウイルス検診委託料4,201等	390	3,189			14,186
がん検診等事業	各種がん検診委託料534,259、がん検診助成金27等	2,384			3	544,035
歯科健康診査等事業	歯周病検診委託料14,623、口腔がん検診委託料32,542等	20	3,692			50,481
予防接種事業	予防接種委託料770,159、高齢者予防接種委託料185,801、風しん抗体検査委託料8,847等	13,868				982,737
新型コロナウイルスワクチン接種事業	新型コロナウイルスワクチン接種委託料1,375,811、新型コロナウイルスワクチン接種支援業務委託料1,770,452、医療従事者派遣支援金6,340等	3,179,645	6,339		1,751	3,187,735
急患診療所診療業務費	診療管理者報酬1,997、診療業務委託料151,931、レセプト機器借上料896等	4,512			57,092	158,770
感染症対策事業	手数料885、風しん抗体検査委託料972、感染症公費負担医療給付費667,020等	969,933	51,022			1,339,418
精神保健支援事業	講師等謝礼625、自殺予防対策事業委託料264等	19	498			1,445
生活衛生事業	薬剤購入費512、スズメバチの巣駆除委託料2,759、薬剤散布委託料3,353等	498			812	7,328
動物管理指導事業	医薬材料費523、野外猫生息数調査委託料2,035、施設用器具購入費952、猫の不妊・去勢手術費用補助金784等				6,204	6,204
食品衛生事業	消耗品費509、食品等試験検査手数料49等				889	889
食肉検査事業	消耗品費2,665、印刷製本費1,982、医薬材料費3,255等				13,273	13,273
衛生検査事業	消耗品費5,326、医薬材料費14,699、検査機器借上料20,833等	9,120				49,477
斎場運営費	斎場運営委託料203,531、斎場管理運営委託料20,476、アドバイザリー業務委託料9,295、斎場施設購入費247,918等				395,223	581,738
地球温暖化対策推進事業	消耗品費1,548、森林環境教育イベント運営委託料996、省エネエアコン買換促進補助金38,367等				2,325	41,857
再生可能エネルギー推進事業	ゼロカーボン推進補助金					14,091
生物多様性保全・回復事業	有害鳥獣処理委託料2,892、コシガヤホシクサ野生復帰支援業務委託料495等		508			8,349
大気・水質対策事業	公害分析委託料17,270、大気汚染自動測定機保守管理等委託料7,260等		176			33,860
放射線対策事業	手数料162、放射性物質除染作業委託料448等					710



(単位：千円、千円未満は原則四捨五入のうえ端数調整)

款（細々目等）	主な内容	特定財源				事業費
		国	県	市債	その他	
生活排水対策事業	合併処理浄化槽設置補助金28,028等	14,014	8,000			31,512
森林環境譲与税基金費	森林環境譲与税基金				35,734	35,761
東埼玉資源環境組合負担金事業	東埼玉資源環境組合負担金					985,130
資源回収奨励補助金交付事業	資源回収奨励補助金					39,562
資源物分別収集事業	資源物等収集運搬委託料273,669等				99,503	289,262
可燃物収集運搬事業	可燃物収集運搬委託料469,735、一般廃棄物処理事業者燃料価格高騰対策支援金1,110					470,845
粗大ごみ等収集運搬事業	粗大ごみ等収集運搬委託料58,420等	6,491			44,286	78,899
不燃ごみ収集等事業	消耗品費1,979、修繕料10,991、自動車購入費9,817等					32,552
リサイクルプラザ施設管理費	修繕料15,506、清掃委託料13,035、運転管理委託料176,880等				77,631	234,991
修理再生等啓発事業	会計年度任用職員報酬5,501、粗大ごみ再生修理委託料2,449等				2,357	11,144
環境美化事業	消耗品費1,006、光熱水費80、清掃委託料838、分煙機器借上料2,818等					5,638
産業廃棄物対策事業	消耗品費976、測量委託料946、廃棄物情報管理システム保守委託料1,195等				330	5,208
病院事業支出金	病院事業会計負担金					1,300,000
<b>労働費</b>						<b>62,063</b>
若年者等就業支援事業	若年者等就職支援事業委託料					3,291
高齢者就業支援事業	シルバー人材センター推進事業費補助金13,000等					13,050
職業能力開発支援事業	講師等謝礼					1,350
<b>農林水産業費</b>						<b>862,761</b>
農業生産力強化事業	修繕料13,697、土地借上料1,113、特産物生産奨励助成金730等				7,359	25,505
農業生産力強化事業（緑越明許費）	埼玉園芸生産力強化支援事業費補助金		225,599			225,599
農業経営支援事業	農業用燃油・肥料高騰対策支援金26,009等		2,718			29,401
都市農業推進支援事業	光熱水費8,221、修繕料4,271、試験栽培委託料15,000等				5,364	35,993
地産地消推進事業	地場農産物利用促進事業委託料998、学校給食米生産奨励事業助成金2,197等					3,245
農業従事・後継者育成事業	新規就農・農業後継者育成支援事業研修委託料557、担い手育成総合支援協議会補助金2,063、越谷市特別認定農業者補助金4,000等					8,829
農地利用集積事業	測量委託料23,549、農地集積推進事業負担金6,037					29,586
農道整備事業	農道整備工事費48,816、測量委託料941等			43,800		50,120
かんがい排水整備事業	かんがい排水整備工事費122,813等		25,100	55,100	22,919	136,585
<b>商工費</b>						<b>1,086,355</b>
産業活性化推進事業	ビジネスパワーアップ補助金21,778、住宅・店舗改修促進補助金19,447、一般貨物自動車運送事業燃料価格高騰対策支援金178,056等	144,511			1,200	279,789
創業者等育成支援事業	創業者支援補助金4,273等					5,005
商店街活性化推進事業	商店街活性化推進事業費補助金		2,915			15,668
空き店舗対策事業	空き店舗対策事業費補助金2,609、地域支え合いの仕組み推進事業費補助金6,262					8,871
地域商業活性化推進事業	地域振興券事業委託料495,531、まちなか賑わい創出事業費補助金1,443等	495,530				496,976
ものづくり産業育成事業	埼玉東部工業展開催事業費補助金					200
伝統的地場産業育成支援事業	伝統的地場産業育成事業費補助金					464
中小企業資金融資事業	各種利子補給金1,565、各種融資預託金74,190等				74,190	75,969
観光推進事業	越谷市民まつり負担金4,000、観光協会補助金55,392等		1,789			64,344

(単位：千円、千円未満は原則四捨五入のうえ端数調整)

款（細々目等）	主な内容	特定財源				事業費
		国	県	市債	その他	
<b>土木費</b>						<b>9,233,088</b>
道路施設等維持管理費	道路補修工事費238,681等					659,145
道路舗装事業	設計委託料1,892、計画策定支援業務委託料7,700、道路舗装工事費137,185	5,697		117,800		146,777
道路舗装事業（緑越明許費）	道路舗装工事費	100,000		100,000	8,742	208,742
道路改良事業	道路改良工事費55,418、物件等補償料56,039等	35,562		30,000		248,488
通学路安全対策事業	道路改良工事費30,930等	8,700		5,900		32,293
通学路安全対策事業（緑越明許費）	道路改良工事費	7,700		5,700	635	14,035
道の駅整備事業	道の駅整備検討支援業務委託料20,000等					20,036
出羽堀沿道整備事業	出羽堀沿道整備工事費29,976等			26,900		34,581
電線類地中化事業	計画策定支援業務委託料				6,000	9,295
交通安全施設整備事業	光熱水費75,134、道路照明灯借上料42,744等			27,000	40	220,873
交通安全応急対策事業	白線等工事費4,999、交通安全応急対策工事費3,500					8,499
住宅市街地安全対策事業	住宅市街地安全対策工事費	3,300				6,167
橋りょう施設維持管理費	設計委託料19,127、橋りょう補修工事費79,892	35,626		18,500		99,019
橋りょう耐震化整備事業	設計委託料891、施設改修工事費171,976、橋りょう耐震整備事業費負担金3,383	77,949		57,300		176,250
河川施設維持管理費	浚渫委託料15,161、施設改修工事費1,540、物件等補償料634等			12,200		30,895
排水機場施設維持管理費	光熱水費18,991、修繕料23,308、施設改修工事費38,760等			40,500	206	201,803
新川用水整備事業	新川用水整備工事費			13,000		14,460
平新川改修事業	平新川改修工事費			26,400		26,400
応急対策事業	応急対策工事費39,205等			61,900		66,405
まるとまちごとハザードマップ事業	洪水ハザード標識設置委託料	1,400				3,310
公共交通事業	鉄道駅バリアフリー化設備整備事業補助金73,619、バス・タクシー燃料価格高騰対策支援事業費補助金10,908等		36,810		2,101	88,010
流通・工業系土地利用事業	産業系土地利用推進事業支援業務委託料					1,826
まちづくり推進事業	西大袋地区拠点施設用地購入費300,000等				3,040	300,831
土地区画整理会計繰出金	土地区画整理会計（東越谷・七左第一・西大袋）					725,000
越谷吉川線整備事業	街路築造工事費12,760、街路用地購入費291,626、越谷吉川線整備事業費負担金10,961等	65,425		57,800		329,867
越谷吉川線整備事業（緑越明許費）	街路用地購入費4,000、物件等補償料19,300	11,650		10,400	1,250	23,300
川柳大成町線整備事業	街路用地購入費18,347、物件等補償料49,819等	25,110		22,600		76,097
川柳大成町線整備事業（緑越明許費）	街路用地購入費9,500、物件等補償料14,000	11,550		10,300	1,650	23,500
健康福祉村大袋線整備事業	街路用地購入費68,705、物件等補償料47,269等	54,637		49,200		124,091
都市下水路施設維持管理費	修繕料497、浚渫委託料1,623					2,120
新川都市下水路整備事業	設計委託料13,277、新川都市下水路整備工事費7,938	5,170		3,300		21,215
新川都市下水路整備事業（緑越明許費）	新川都市下水路整備工事費	56,000		84,000	7,917	147,917
公園施設維持管理費	光熱水費80,285、修繕料34,868、公園等管理委託料364,944、公園施設補修工事費26,721等				25,857	633,583
公園施設改修費	公園施設改修工事費9,308等			6,000		9,311
出羽公園整備事業	公園整備工事費					5,390
平方公園整備事業	公園整備工事費7,288、公園用地購入費258,488等	84,000		151,200		267,226
しらこぼと運動公園整備事業	公園整備工事費					0

(単位：千円、千円未満は原則四捨五入のうえ端数調整)

款（細々目等）	主な内容	特定財源				事業費
		国	県	市債	その他	
住区基幹公園等整備事業	測量委託料8,402、公園整備工事費218,259	56,000		131,800		226,661
綾瀬川緑道整備事業	綾瀬川緑道整備工事費			6,700		11,922
元荒川緑道整備事業	元荒川緑道整備工事費					6,844
新方川緑道整備事業	新方川緑道整備工事費					1,689
既存建築物改修促進事業	住宅耐震改修等補助金	1,103				2,206
空き家等適正管理事業	手数料2,008、管理不全空き家撤去等委託料754、空き家等対策推進事業費補助金1,600等	800				4,929
千疋幹線排水路整備事業	千疋幹線排水路整備工事費128,845等			72,400	32,211	129,791
公共下水道事業支出金	公共下水道事業会計負担金1,862,274、公共下水道事業会計補助金117,726					1,980,000
マンション管理適正化推進事業	マンション管理士派遣報酬金160、マンション管理適正化推進計画策定等支援業務委託料5,248	5,248				5,408
市営住宅施設管理費	公営住宅管理代行委託料31,328等				11,440	32,299
<b>消防費</b>						<b>3,829,870</b>
火災予防事業	消耗品費3,479、防火対象物等検索システム機器等借上料1,802等				38	10,167
通信指令事業	無線機保守管理委託料7,668、消防緊急情報システム機器保守管理委託料35,530、消防緊急情報システム機器購入費255,200等				255,000	313,193
火災・救助活動事業	燃料費3,758、修繕料47,674、消防用器具購入費10,870等				4,000	78,726
救急活動事業	燃料費14,700、医薬材料費6,596、感染防止服借上料1,774等	4,725				36,941
救急高度化推進事業	救急救命士病院実習委託料1,800、救急医学等講習会負担金4,159等					10,521
応急手当普及啓発事業	消耗品費525、自動体外式除細動器借上料8,115等					10,573
消防団活動費	消耗品費4,705、修繕料1,657、消防用器具購入費9,185等	2,530			1,851	20,238
消防署所整備事業	草刈委託料252、造成工事費30,050、公共用地先行取得会計繰出金30				30,000	30,332
消防団施設整備事業	測量委託料462、消防器具置場新設工事費80,861、消防器具置場解体工事費2,032等			72,600		85,935
消防水利整備事業	防火水槽解体工事費16,289、耐震性貯水槽新設工事費18,337、消火栓撤去・移設工事費負担金25,787等			41,200		76,636
共同消防指令センター整備事業	測量委託料1,366、地質調査委託料7,788、設計委託料14,300					23,454
救急自動車等整備事業	高規格救急自動車購入費35,156、高度救命処置用資機材購入費23,870、救急用器具購入費1,591	25,462		29,400	1,259	60,617
消防自動車等整備事業	救助工作車購入費	52,396		105,800		197,780
<b>教育費</b>						<b>10,883,226</b>
特別支援教育支援員等配置事業	会計年度任用職員報酬96,875等	36,401	1,672			112,244
外国語指導事業	外国語指導委託料					79,714
学校教育推進事業	いじめ防止対策委員会委員報酬149、自動車等借上料14,844等	35,407	404			69,339
学校図書館運営活性化事業	会計年度任用職員報酬38,500等					53,344
研究委嘱校等支援事業	消耗品費5,814、印刷製本費543等		689			7,463
人権教育推進事業（指導課）	講師等謝礼930、視聴覚器材購入費455等					1,540
副読本等整備事業	消耗品費2,376、社会科副読本等制作委託料1,929等					4,541
教育研究事業	会計年度任用職員報酬8,886等					15,125
教職員研修事業	教職員研修委託料1,475等					2,379
教育相談事業	会計年度任用職員報酬38,212、学校相談員謝礼20,340等	1,473	7,248			66,788
特別支援教育推進事業	障がい児就学支援委員会委員報酬68、発達支援訪問指導員謝礼2,640等	832				2,996
学校系ネットワーク運用事業	学校系ネットワーク保守管理等委託料217,996、情報処理機器等借上料64,813等	8,074	953			307,859
校内系ネットワーク運用事業	校内系ネットワーク保守管理等委託料684,193、情報処理機器等借上料153,788等	19,939			4,700	839,230

(単位：千円、千円未満は原則四捨五入のうえ端数調整)

款（細々目等）	主な内容	特定財源				事業費
		国	県	市債	その他	
科学技術体験センター管理運営費	光熱水費10,181、科学技術体験センター管理運営等委託料52,296等				280	94,227
入学準備金貸付事業	入学準備金				7,900	7,900
小学校施設管理費	光熱水費288,017、施設定期検査委託料21,769、防犯用カメラ借上料13,412等				873	408,378
小学校施設改修費	修繕料20,956、校舎改修工事費149,113、設備等改修工事費128,985、校庭改修工事費36,966等	12,624		27,700	19,000	389,907
小学校施設改修費（繰越明許費）	校舎改修工事費49,434	3,519		45,400	515	49,434
空調設備設置事業（小学校）	空調設備維持管理委託料76,042、空調設備購入費30,232					106,274
屋内運動場空調設備設置事業（小学校）	設計委託料			36,500		36,500
就学援助事業（小学校）	就学援助費173,148、特別支援教育就学奨励費7,165	3,437	234			180,313
仮設教室借上事業（小学校）	川柳小仮設教室借上料39,666、蒲生小仮設教室借上料58,457等					227,453
小中一貫校整備事業	アドバイザー業務委託料32,142、校舎解体工事費517,319			352,400		549,461
中学校施設管理費	光熱水費139,098、施設定期検査委託料11,880等				1,119	204,886
中学校施設改修費	修繕料10,459、校舎改修工事費166,754、環境整備工事費10,283等	26,225		86,900		207,865
空調設備設置事業（中学校）	空調設備維持管理委託料35,393、空調設備購入費15,425					50,818
屋内運動場等空調設備設置事業（中学校）	設計委託料			25,500		25,500
就学援助事業（中学校）	就学援助費187,782、特別支援教育就学奨励費4,536	2,849	338			192,318
人権教育推進事業（生涯学習課）	講師等謝礼874等					2,365
文化財施設管理費	会計年度任用職員報酬8,438、修繕料2,919等				220	25,193
文化財調査事業	会計年度任用職員報酬7,805、埋蔵文化財調査補助業務委託料29,834等	27,730	692			48,192
文化財資料等整備事業	デジタルアーカイブシステム電算委託料66,914等	38,328			28,591	70,986
コミュニティセンター管理費	越谷コミュニティセンター管理運営委託料558,259等				101,410	562,919
蔵書等整備事業	図書館システム電算委託料33,587、電子書籍使用料9,961等	9,960				56,568
図書購入費	消耗品費39,997、図書購入費1,493				1,041	41,491
教職員健康管理事業	教職員健康診断等委託料12,803、教職員の働き方改革推進事業委託料1,188等					22,963
学校給食栄養管理事業	給食材料費1,341,543等				1,287,770	1,452,367
備品整備事業（給食センター）	調理用機器購入費11,297、配送車購入費16,521等			18,700		31,411
（仮称）越谷市立地域スポーツセンター整備事業	モニタリング業務委託料10,585、排水路改修工事費19,861等					33,463
<b>公債費</b>					<b>7,607,632</b>	
元金	長期債元金				9,840	7,382,982
利子	長期債利子					224,650
<b>諸支出金</b>					<b>1,296,605</b>	
土地開発公社振興費	土地開発公社補助金4,840、土地開発公社利子補給金11,144					15,984
公共施設等整備基金積立金	公共施設等整備基金					1,260,000
県収入証紙購入費	県収入証紙購入費				6,913	6,913
<b>歳出計</b>					<b>123,228,209</b>	

## 事業所税・都市計画税の用途について（令和4年度決算）

事業所税は、道路橋りょうや教育、社会福祉施設等の都市環境整備に要する費用に充てられます。また、都市計画税は、都市計画事業（街路・下水道・公園などの整備事業、土地区画整理事業や再開発事業等）に要する費用に充てられます。令和4年度決算における、充当状況は以下のとおりです。

（単位：千円）

事業内容	事業費	財源内訳				
		国県支出金	地方債	事業所税	都市計画税	その他一般財源等
道路橋りょう整備事業	1,351,386	274,534	432,900	225,917		418,035
交通施設整備事業	764			98		666
河川整備事業	237,321		196,100	30,465		10,756
教育文化施設事業	1,428,895	42,368	609,900	183,426		593,201
社会福祉施設事業	878,768	66,287	413,600	55,807		343,074
防災事業	729,034	77,858	175,300	93,586		382,290
街路整備事業	926,151	257,603	364,010	123,450	139,121	41,967
公園整備事業	343,169	56,000	183,600	44,052	43,306	16,211
市街地開発事業	895,647	111,621	66,590		203,808	513,628
下水道整備事業	899,943	238,775	571,500		39,310	50,358
地方債償還額等	4,894,622				2,056,959	2,837,663
合計	12,585,700	1,125,046	3,013,500	756,801	2,482,504	5,207,849

※事業の分類については、埼玉県に提出している「事業所税の用途状況等に関する調査」、「都市計画税課税状況等の調」に基づいて分類しております。また、事業所税の合計は地方税法施行規則第24条第28項による徴税費39,832千円を除いた額となっております。

地方消費税交付金（社会保障財源化分）が充てられる社会保障4経費、  
 その他社会保障施策に要する経費について（令和4年度決算）

平成26年4月1日からの消費税率引き上げに伴う地方消費税交付金（社会保障財源化分）は、社会福祉関連経費や保健衛生関連経費などの社会保障施策に充当することとなっております。令和4年度決算においては社会保障財源化分が4,323,991千円となり、下記の社会保障経費に充当しました。

（単位：千円）

事業内容		事業費	財源内訳			
			特定財源		一般財源	
			国県支出金	その他	引き上げ分の 地方消費税 (社会保障財 源化分)	その他
社会福祉	社会福祉費	7,957,503	5,298,148	102,526	419,441	2,137,388
	老人福祉費	1,035,770	115,214	184,704	120,715	615,137
	児童福祉費	20,911,090	12,576,517	864,887	1,225,381	6,244,305
	生活保護費	7,546,592	5,716,920	0	300,153	1,529,519
	小計	37,450,955	23,706,799	1,152,117	2,065,690	10,526,349
社会保険	国民年金費	10,125	10,125	0	0	0
	国民健康保険費	2,513,107	990,951	0	249,705	1,272,451
	介護保険事業	3,571,983	226,607	6,405	547,749	2,791,222
	後期高齢者医療事業	3,761,765	536,641	0	529,073	2,696,051
	小計	9,856,980	1,764,324	6,405	1,326,527	6,759,724
保健衛生	保健衛生費	8,235,143	3,783,674	71,556	718,513	3,661,400
	病院費	1,300,000	0	0	213,261	1,086,739
	小計	9,535,143	3,783,674	71,556	931,774	4,748,139
合計		56,843,078	29,254,797	1,230,078	4,323,991	22,034,212

※地方消費税交付金（社会保障財源化分）は、各事業に要する一般財源額に応じて按分し充当しています。



## 森林環境譲与税の使途について（令和4年度決算）

国から地方公共団体へ譲与される森林環境譲与税は、間伐などの森林整備に加え、森林整備を促進するための人材育成、担い手確保のほか、木材利用の促進や普及啓発に充てることとされており、令和4年度決算においては、次の事業で活用しました。

### 森林環境譲与税 充当事業一覧

（単位：千円）

事業内容	事業概要	決算額	充当額	課所名
子育て充実事業 （木育推進事業委託料）	市内就学前児童施設等の5歳児を対象に、県産木材を用いた教材等を活用し、木のぬくもりを肌で感じながら、森林環境の大切さ等を学ぶため「木育」を実践した。	1,232	1,232	保育入所課
地球温暖化対策推進事業	森を身近に感じ、森の大切さについて考える機会を提供するため、森林環境教育イベントの開催や県産木材を利用した普及啓発を実施した。	2,325	2,325	環境政策課
合計		3,557	3,557	

※森林環境税は、令和6年度から課税されます。

なお、森林環境譲与税は、課税に先行して令和元年度から譲与されています。

## 〈参考資料〉インセンティブ配分額活用事業

### 令和2年度事業に対するインセンティブ配分額が、令和4年度の市民サービス向上につながる事業に活用されました。

(インセンティブ制度試行期間：平成21年度事業～平成27年度事業、本格実施期間：平成28年度事業～)

- インセンティブ制度とは？** 職員の意識改革と全庁的な事務事業の見直しを促進するため、経費の節減や収入確保の取り組みを評価し、インセンティブ（報奨）として自由に使えるお金を各部局室に配分しました。
- 評価方法とインセンティブ配分額の算出** 創造性、応用性、継続性、事業達成度の4つの項目で評価し、さらに行政評価制度の結果を踏まえてインセンティブ配分額を算出しました。
- インセンティブ評価結果** 令和2年度決算では応募事業が5事業でした。審査の結果、インセンティブ評価の対象となったものが3件、経費節減・収入確保額が合計834万6千円となりました。令和4年度当初予算において各部局室に配分されたインセンティブ配分額は606万円でした。
- インセンティブ配分額の活用** インセンティブ配分額は、令和4年度の当初予算編成時に各部局室へ配分され、各部局室ではこのお金を活用して市民サービスの向上につながる事業を実施しました。実施した事業は下の表のとおりです。

(単位：千円)

課所名	事業名	創意工夫のポイント	インセンティブ配分額	インセンティブ配分額を活用した事業の決算額	インセンティブ配分額活用事業の成果
人権・男女共同参画推進課	自立支援事業	女性の自立支援に関する相談事業と、地域コミュニケーション関連事業の2つの事業を統合し、助成団体がより効率的・効果的な事業展開を図れるよう、重複する事業の見直しを行い、助成金上限額を減額した。	320	313	【人権・男女共同参画推進課】 男女共同参画支援センター利用者のため、空気清浄機と検温モニターを購入した。
農業技術センター（農業振興課）	農業技術研究事業	従来の高価な機器類ではなく、簡易に分析できる安価な機器を購入することにより、分析機器の保守委託料及び分析機器借上料を削減することができた。また、作業手順を簡素化することで、職員の作業時間の削減にも繋がった。	210	209	【農業技術センター（農業振興課）】 越谷産いちごを活用した農商連携を推進するため、店舗用のぼり旗及びステッカーを作成した。
科学技術体験センター（生涯学習課）	学校利用事業	借上バスで科学技術体験センターへ来館して授業を行う実施方法から、職員を小学校に派遣し授業を行う方法に変更することにより、経費の削減が図れた。	5,530	4,525	【科学技術体験センター（生涯学習課）】 プロジェクションマッピングを活用した非接触型科学体験装置を購入した。
合計			6,060	5,047	

令和元年度事業のインセンティブ評価による配分額を活用した事業

※昨年度各部局室へ配分されたインセンティブ配分額を「2か年分割」で活用しました。

(単位：千円)

課所名	事業名	創意工夫のポイント	インセンティブ配分額	インセンティブ配分額を活用した事業の決算額	インセンティブ配分額活用事業の成果
地域共生推進課	いきいき農園貸出事業	いきいき農園の貸し出し改選時の原状回復について、従来重機による大規模な改修工事を行っていたものを、整地作業業務委託に改めたことにより、経費を削減することができた。	2,840 うち、R4年度に活用した配分額 1,140	1,177	【地域共生推進課】 老人福祉センターけやき荘及びくすのき荘において、利用者が施設をより安全・快適に利用できるよう、館内の給水・給湯管の洗浄作業を実施した。
青少年課	学童保育室入室事務費	従来、2通に分けて送付していた書類を、事務の前倒しにより統一し、手渡しが可能な書類は学童保育室で配布することにより、郵送料金を削減することができた。	90 うち、R4年度に活用した配分額 90	3,079	【青少年課】 学童保育室で使用する消耗品を購入した。
道路総務課	越谷市LED道路照明灯貸借	市が管理する道路照明灯（水銀灯・ナトリウム灯など）4,904基を、リース契約によるLED照明灯とすることで、電気料金及び修繕料を削減することができた。	20,130 うち、R4年度に活用した配分額 20,030	20,317	【道路総務課】 市制30周年事業の道路愛称看板について、設置後30年経過し劣化が進んだため更新した。 9,570千円 各種催し物等のポスター案内板を越谷駅東口に設置した。 5,610千円 交通安全対策用品購入 1,670千円 庁用器具購入 157千円 【河川課】 市民の防災意識の向上を図るため、洪水における浸水深等に関する標識を設置した。 3,310千円
救急課	救急活動事業（契約手続の見直し）	救急救命処置を行う際に必要となる医師による指示、助言に関する委託料について、関係団体と協議を行い、契約内容を見直し、上限額を設定したことにより、経費を削減することができた。	250 うち、R4年度に活用した配分額 250	257	【救急課】 応急手当普及啓発講習で使用する心肺蘇生トレーニングキットを購入した。
合計			21,510		

## 令和4年度 病院事業会計決算概要

### 収益の収入及び支出

(消費税込、単位：円、%)

款 項		令和4年度決算	令和3年度決算	比較増減額	増減率
収 入	1 病院事業収益	11,917,596,799	11,652,146,429	265,450,370	2.3
	1 医業収益	10,113,486,446	9,895,097,351	218,389,095	2.2
	2 医業外収益	1,653,508,156	1,608,961,078	44,547,078	2.8
	3 特別利益	150,602,197	148,088,000	2,514,197	1.7
支 出	1 病院事業費用	12,161,585,276	11,541,554,844	620,030,432	5.4
	1 医業費用	12,044,425,143	11,434,104,071	610,321,072	5.3
	2 医業外費用	104,603,068	98,135,914	6,467,154	6.6
	3 特別損失	12,557,065	9,314,859	3,242,206	34.8
	4 予備費	0	0	0	—

### 資本の収入及び支出

(消費税込、単位：円、%)

款 項		令和4年度決算	令和3年度決算	比較増減額	増減率
収 入	1 資本の収入	660,609,902	1,576,037,000	▲ 915,427,098	▲ 58.1
	1 企業債	430,000,000	1,373,500,000	▲ 943,500,000	▲ 68.7
	2 補助金	30,609,902	2,537,000	28,072,902	1,106.5
	3 固定資産売却代金	0	0	0	—
	4 他会計負担金	200,000,000	200,000,000	0	0.0
支 出	1 資本の支出	1,240,526,423	2,019,185,182	▲ 778,658,759	▲ 38.6
	1 建設改良費	627,559,398	1,695,308,182	▲ 1,067,748,784	▲ 63.0
	2 企業債償還金	612,967,025	323,877,000	289,090,025	89.3

### 業務量（診療患者数）

#### 入 院

(単位：人、%)

区 分	年 度	令和4年度決算	令和3年度決算	比 較	
				増 減 数	増減率
患者延人員		105,471	103,329	2,142	2.1
1日平均患者数		289.0	283.1	5.9	2.1

#### 外 来

(単位：人、%)

区 分	年 度	令和4年度決算	令和3年度決算	比 較	
				増 減 数	増減率
患者延人員		196,896	201,381	▲ 4,485	▲ 2.2
診療日当り1日平均患者数		810.3	832.2	▲ 21.9	▲ 2.6

損益計算書

(消費税抜、単位：円、%)

科 目	令和4年度決算		令和3年度決算		比 較	
	金 額	構成比	金 額	構成比	増 減 額	増減率
病院事業収益	11,883,296,022	100.0	11,623,340,606	100.0	259,955,416	2.2
医業収益	10,085,783,818	84.9	9,873,330,961	84.9	212,452,857	2.2
入 院 収 益	6,377,858,183	53.7	6,114,007,430	52.6	263,850,753	4.3
外 来 収 益	2,776,518,191	23.4	2,826,982,869	24.3	▲ 50,464,678	▲ 1.8
他 会 計 負 担 金	770,000,000	6.5	770,000,000	6.6	0	0.0
そ の 他 医 業 収 益	161,407,444	1.3	162,340,662	1.4	▲ 933,218	▲ 0.6
医業外収益	1,646,916,790	13.8	1,601,921,645	13.8	44,995,145	2.8
受 取 利 息 配 当 金	7,368	0.0	9,913	0.0	▲ 2,545	▲ 25.7
他 会 計 負 担 金	330,000,000	2.7	330,000,000	2.8	0	0.0
補 助 金	1,175,513,098	9.9	1,125,236,000	9.7	50,277,098	4.5
長 期 前 受 金 戻 入	70,823,224	0.6	70,520,494	0.6	302,730	0.4
そ の 他 医 業 外 収 益	70,573,100	0.6	76,155,238	0.7	▲ 5,582,138	▲ 7.3
特別利益	150,595,414	1.3	148,088,000	1.3	2,507,414	1.7
過年度損益修正益	150,595,414	1.3	148,088,000	1.3	2,507,414	1.7
病院事業費用	12,129,187,513	100.0	11,517,433,196	100.0	611,754,317	5.3
医業費用	12,029,484,521	99.2	11,422,097,681	99.2	607,386,840	5.3
給 与 費	6,698,497,899	55.2	6,608,794,981	57.4	89,702,918	1.4
材 料 費	2,725,156,233	22.5	2,629,028,024	22.8	96,128,209	3.7
経 費	1,766,540,468	14.6	1,566,142,358	13.6	200,398,110	12.8
減 価 償 却 費	794,578,316	6.5	583,500,864	5.1	211,077,452	36.2
資 産 減 耗 費	22,877,332	0.2	12,219,281	0.1	10,658,051	87.2
研 究 研 修 費	21,834,273	0.2	22,412,173	0.2	▲ 577,900	▲ 2.6
医業外費用	87,147,368	0.7	86,020,714	0.7	1,126,654	1.3
支 払 利 息	46,075,592	0.4	53,873,430	0.4	▲ 7,797,838	▲ 14.5
長 期 前 払 消 費 税	38,737,277	0.3	31,891,788	0.3	6,845,489	21.5
雑 損 失	2,334,499	0.0	255,496	0.0	2,079,003	813.7
特別損失	12,555,624	0.1	9,314,801	0.1	3,240,823	34.8
過年度損益修正損	12,555,624	0.1	9,314,801	0.1	3,240,823	34.8
当年度純損益	▲ 245,891,491	—	105,907,410	—	▲ 351,798,901	—

一般会計からの繰入金

(単位：円、%)

科 目	令和4年度決算	令和3年度決算	比 較	
	金 額	金 額	増 減 額	増減率
収益的収入				
他会計負担金	1,100,000,000	1,100,000,000	0	0.0
資本的収入				
他会計負担金	200,000,000	200,000,000	0	0.0
繰 入 金 計	1,300,000,000	1,300,000,000	0	0.0

## 令和4年度 公共下水道事業会計決算概要

### 収益的收入及び支出

(消費税込、単位：円、%)

款 項		令和4年度決算	令和3年度決算	比較増減額	増減率
収 入	1 下水道事業収益	6,742,889,845	6,754,270,347	▲ 11,380,502	▲ 0.2
	1 営業収益	4,751,959,666	4,698,014,900	53,944,766	1.1
	2 営業外収益	1,990,914,279	2,053,196,508	▲ 62,282,229	▲ 3.0
	3 特別利益	15,900	3,058,939	▲ 3,043,039	▲ 99.5
支 出	1 下水道事業費用	5,962,015,780	6,105,981,948	▲ 143,966,168	▲ 2.4
	1 営業費用	5,438,369,843	5,522,184,560	▲ 83,814,717	▲ 1.5
	2 営業外費用	523,645,937	583,797,388	▲ 60,151,451	▲ 10.3
	3 特別損失	0	0	0	—
	4 予備費	0	0	0	—

### 資本的收入及び支出

(消費税込、単位：円、%)

款 項		令和4年度決算	令和3年度決算	比較増減額	増減率
収 入	1 資本的收入	2,199,666,078	2,432,612,889	▲ 232,946,811	▲ 9.6
	1 企業債	1,114,200,000	1,230,200,000	▲ 116,000,000	▲ 9.4
	2 国庫補助金	177,605,000	228,755,000	▲ 51,150,000	▲ 22.4
	3 他会計負担金	798,910,796	933,856,924	▲ 134,946,128	▲ 14.5
	4 負担金等	249,900	557,200	▲ 307,300	▲ 55.2
	5 他会計補助金	108,455,742	38,835,445	69,620,297	179.3
	6 その他資本的收入	244,640	408,320	▲ 163,680	▲ 40.1
支 出	1 資本的支出	4,046,492,254	4,328,466,604	▲ 281,974,350	▲ 6.5
	1 建設改良費	730,811,322	818,419,056	▲ 87,607,734	▲ 10.7
	2 固定資産購入費	12,430,000	12,988,800	▲ 558,800	▲ 4.3
	3 企業債償還金	3,303,006,292	3,496,650,428	▲ 193,644,136	▲ 5.5
	4 その他資本的支出	244,640	408,320	▲ 163,680	▲ 40.1

### 業務量

(単位：世帯、m<sup>3</sup>、%)

区 分	年 度	令和4年度決算	令和3年度決算	比 較	
				増 減 数	増減率
水洗化世帯数		131,926	130,730	1,196	0.9
年間有収水量		27,561,103	28,207,654	▲ 646,551	▲ 2.3
一日平均有収水量		75,510	77,281	▲ 1,771	▲ 2.3

損益計算書

(消費税抜、単位：円、%)

科 目	令和4年度決算		令和3年度決算		比 較	
	金 額	構成比	金 額	構成比	増 減 額	増減率
下水道事業収益	6,396,632,240	100.0	6,415,619,883	100.0	▲ 18,987,643	▲ 0.3
営業収益	4,405,733,029	68.9	4,359,668,448	68.0	46,064,581	1.1
下水道使用料	3,458,533,447	54.1	3,379,175,811	52.7	79,357,636	2.3
雨水処理負担金	941,237,470	14.7	975,148,583	15.2	▲ 33,911,113	▲ 3.5
その他営業収益	5,962,112	0.1	5,344,054	0.1	618,058	11.6
営業外収益	1,990,883,311	31.1	2,053,170,581	32.0	▲ 62,287,270	▲ 3.0
受取利息及び配当金	10,831	0.0	8,480	0.0	2,351	27.7
国庫補助金	26,800,000	0.4	56,000,000	0.9	▲ 29,200,000	▲ 52.1
他会計補助金	9,269,953	0.1	11,013,001	0.2	▲ 1,743,048	▲ 15.8
他会計負担金	122,126,039	1.9	151,146,047	2.3	▲ 29,020,008	▲ 19.2
長期前受金戻入	1,831,929,333	28.7	1,834,390,712	28.6	▲ 2,461,379	▲ 0.1
雑 収 益	747,155	0.0	612,341	0.0	134,814	22.0
特別利益	15,900	0.0	2,780,854	0.0	▲ 2,764,954	▲ 99.4
過年度損益修正益	15,900	0.0	2,780,854	0.0	▲ 2,764,954	▲ 99.4
下水道事業費用	5,679,575,431	100.0	5,838,814,635	100.0	▲ 159,239,204	▲ 2.7
営業費用	5,254,459,554	92.5	5,331,483,273	91.3	▲ 77,023,719	▲ 1.4
管 渠 費	135,834,088	2.4	99,419,774	1.7	36,414,314	36.6
ポンプ場費	290,906,042	5.1	349,797,175	6.0	▲ 58,891,133	▲ 16.8
水洗化普及費	381,713	0.0	24,000	0.0	357,713	1,490.5
業 務 費	237,651,024	4.2	248,100,926	4.2	▲ 10,449,902	▲ 4.2
総 係 費	159,931,273	2.8	174,674,435	3.0	▲ 14,743,162	▲ 8.4
流域下水道 維持管理費	1,149,045,384	20.2	1,183,163,201	20.3	▲ 34,117,817	▲ 2.9
減価償却費	3,268,076,555	57.6	3,273,207,311	56.0	▲ 5,130,756	▲ 0.2
資産減耗費	12,633,475	0.2	3,096,451	0.1	9,537,024	308.0
営業外費用	425,115,877	7.5	507,331,362	8.7	▲ 82,215,485	▲ 16.2
支払利息及び 企業債取扱諸費	357,878,337	6.3	422,768,988	7.2	▲ 64,890,651	▲ 15.3
雑 支 出	67,237,540	1.2	84,562,374	1.5	▲ 17,324,834	▲ 20.5
特別損失	0	0.0	0	0.0	0	—
その他特別損失	0	0.0	0	0.0	0	—
当年度純損益	717,056,809	—	576,805,248	—	140,251,561	—

一般会計からの繰入金

(単位：円、%)

科 目	令和4年度決算	令和3年度決算	比 較	
	金 額	金 額	増 減 額	増減率
収益的収入	1,072,633,462	1,137,307,631	▲ 64,674,169	▲ 5.7
雨水処理負担金	941,237,470	975,148,583	▲ 33,911,113	▲ 3.5
他会計補助金	9,269,953	11,013,001	▲ 1,743,048	▲ 15.8
他会計負担金	122,126,039	151,146,047	▲ 29,020,008	▲ 19.2
資本的収入	907,366,538	972,692,369	▲ 65,325,831	▲ 6.7
他会計負担金	798,910,796	933,856,924	▲ 134,946,128	▲ 14.5
他会計補助金	108,455,742	38,835,445	69,620,297	179.3
繰入金計	1,980,000,000	2,110,000,000	▲ 130,000,000	▲ 6.2

