

川柳小学校

測定場所：川柳小学校

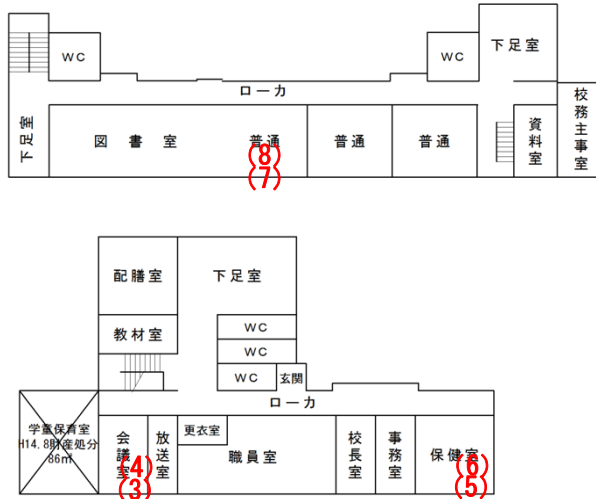
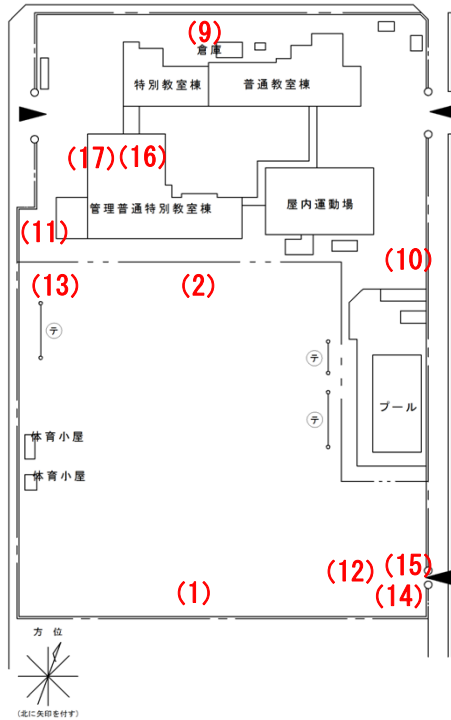
住所：川柳町一丁目471番地の1

測定日時：平成24年11月19日（月曜）

13時21分～17時55分

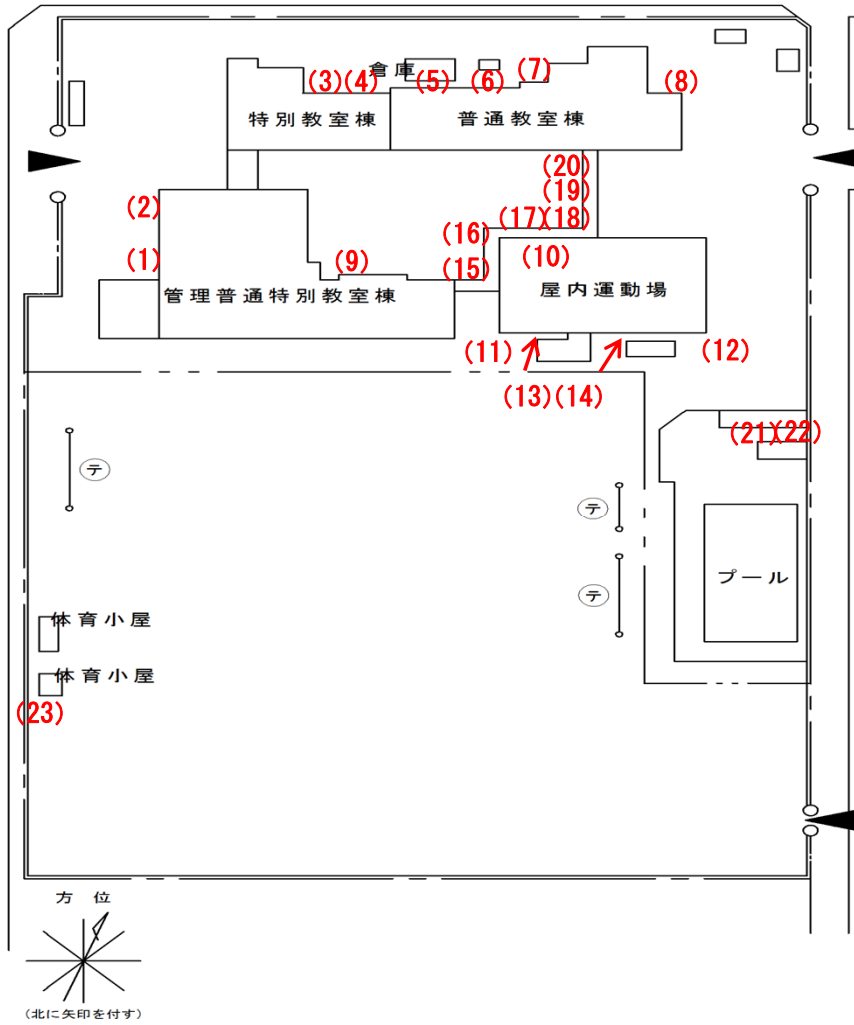
天気：曇り

【校庭等】



測定地点	測定結果 (マイクロシーベルトパーアワー)		
	地上5cm	地上50cm	地上1m
(1) 校庭	0.14	0.13	0.12
(2) 砂場	0.08	0.07	0.08
(3) 1階会議室A 窓際	0.08	0.08	0.07
(4) 1階会議室A 中央	0.10	0.10	0.10
(5) 1階保健室B 窓際	0.10	0.10	0.09
(6) 1階保健室B 中央	0.09	0.10	0.09
(7) 1階2年2組C 窓際	0.08	0.08	0.08
(8) 1階2年2組C 中央	0.09	0.09	0.09
(9) 植物A	0.11	0.11	0.10
(10) 植物B	0.14	0.11	0.11
(11) 植物C (桜周辺植栽)	0.12	0.12	0.10
(12) 植物D (桜立木)	0.08	0.07	0.07
(13) 排水溝A	0.33	0.13	0.10
(14) 排水溝B	0.14	0.12	0.12
(15) 遊具 (すべり台)	0.09	0.10	0.09
(16) 下足室	0.11	0.12	0.11
(17) 給食搬入口付近	0.54	0.17	0.11

【雨樋】



測定地点	測定結果 (マイクロシーベルトパーアワー)		
	地上5cm	地上50cm	地上1m
(1) 雨樋 1 校舎	0.10	0.09	0.08
(2) 雨樋 2 校舎	0.13	0.12	0.08
(3) 雨樋 3 校舎	0.47	0.19	0.13
(4) 雨樋 4 校舎	0.18	0.15	0.13
(5) 雨樋 5 校舎	0.31	0.14	0.11
(6) 雨樋 6 校舎	0.36	0.16	0.13
(7) 雨樋 7 校舎	0.32	0.13	0.12
(8) 雨樋 8 校舎	0.17	0.12	0.10
(9) 雨樋 9 校舎	0.13	0.12	0.10
(10) 雨樋 10 屋内運動場	0.22	0.08	0.09
(11) 雨樋 11 屋内運動場	0.25	0.09	0.08
(12) 雨樋 12 屋内運動場	0.16	0.11	0.09
(13) 雨樋 13 他棟	0.22	0.12	0.08
(14) 雨樋 14 他棟	0.12	0.08	0.07
(15) 雨樋 15 他棟	0.23	0.12	0.09
(16) 雨樋 16 他棟	0.19	0.13	0.10
(17) 雨樋 17 他棟	0.15	0.11	0.09
(18) 雨樋 18 他棟	0.19	0.12	0.10
(19) 雨樋 19 他棟	0.22	0.14	0.09
(20) 雨樋 20 他棟	0.19	0.13	0.10
(21) 雨樋 21 他棟	0.11	0.08	0.07
(22) 雨樋 22 他棟	0.16	0.09	0.08
(23) 雨樋 23 他棟	0.22	0.09	0.08