

特定粉じん排出等作業自己点検表

		作成者		作成日	年 月 日					
工事名		作業(工区)数	/ 作業(工区)							
現場事業所名		所在地								
自己点検の目的及び点検日		隔離養生	除去中	除去後	再検査	その他	平成	年	月	日
		隔離養生	除去中	除去後	再検査	その他	平成	年	月	日
		隔離養生	除去中	除去後	再検査	その他	平成	年	月	日
届出内容	届出年月日	平成	年	月	日	検査年月日	平成	年	月	日
	集じん機・排気装置	m^3/min				集じん機・排気装置	m^3/min			
	粉じん測定器の種類					粉じん測定器による確認				
	壁用シート厚	mm				壁用シート厚	mm			
	床用シート厚	mm				床用シート厚	mm			
	湿潤剤の種類					湿潤剤の種類				
	飛散防止剤の種類					飛散防止剤の種類				
	エアシャワーの機種					エアシャワーの機種				

★特定粉じん排出等作業における注意事項

○ 天井仕上材、折版の裏等で予定外の場所から石綿が発見された場合は、必ず越谷市環境政策課に連絡すること。(特定粉じん等排出等作業実施届出書の修正後、適切な石綿除去作業が必要になります。)

★自己点検時の注意事項

○ 必ず集じん機・排気装置を運転して検査すること。 ○ スモークテスターを使用すること。

★自己点検結果<隔離養生・再検査・その他>

		適否	備考
除去作業点検項目	1 セキュリティーゾーン〔作業箇所内負圧で確認すること〕	/	
	① 出入り口からスモークテスターの煙が作業場内に吸い込まれるか		
	② 各室の仕切り用シートは十分な重なりがあるか。長さは適当か		
	③ シートに破損や不十分な目張り箇所はないか		
	④ クリーンルームのエアシャワー集塵装置は、正常に稼働するか		
	⑤ クリーンルームの集塵装置の単位運転時間は十分か(タイマー運転の場合)		
	⑥ 作業場前室に、使用済み防塵服等を入れる廃棄用プラスチック袋を備えたか		
	2 隔離及び集じん・排気装置の設置〔作業箇所内負圧で確認すること〕	/	
	① 集じん・排気装置の吸気口と排気口は、空気の流れが短絡的にならない位置か		
	② 集じん・排気装置の排気口でデジタル粉じん計等を用いて、粉じん濃度の状況を確認しているか		
	③ 集じん・排気装置のフィルタは正しく装着されているか(隙間、固定の不備等がないか)		
	④ HEPAフィルタの前回及び次回の交換時期を確認したか		
	⑤ 隔離用シートは内側に引っ張られているか(目張りが十分か)、差圧計の数値は適正か		-2~-5Pa
	⑥ 負圧が強すぎて隔離用シートが壁・床から剥がれや極端な浮きがないか		
	⑦ 隔離用シートに破損や亀裂がないか。破損しやすい場所は保護されているか		
⑧ 隔離用シートの継ぎ目の重ね幅は30cm以上あるか、テープで密着させているか			
⑨ 隔離用シートは、作業中に穴が開かないように張られているか			
⑩ 床面隔離用シートの1重目と2重目の接合部は位置をずらし、テープで密着させているか			
⑪ 床面隔離用シートの立ち上がり重ね幅は、30cm以上あるか			
⑫ 隔離用シート(床・壁等)を固定したテープが剥がれていないか			
⑬ 残存する電気器具類等諸設備の養生は十分か、空調・換気口等を密封したか			
⑭ 換気扇・諸設備・天井・壁との間に隙間がないか(スモークテスターで確認)			

★自己点検結果<隔離養生・再検査・その他>		適否	備考
除去作業点検項目	3 安全管理	/	
	①大防法に定める掲示板(事前調査結果、作業の実施)は周辺住民の見やすいところに設置されているか		
	②作業場周辺は安全管理のために隔離され、「立入禁止」の掲示があるか		
	③セキュリティーゾーンの入り口に直接風が当たらないように工夫しているか		
	④掃除機は届出書と同一機種か		
	4 廃棄物処理		
	①廃石綿収納袋は透明袋と標示袋の2種類あるか		
	②廃石綿収納袋の厚さは0.15mm以上あるか		
	③一時保管場所は囲いが設けられ、他の廃棄物が混入しないようになっているか		
	④掲示板は適正か(縦横60cm以上、「廃石綿等」「責任者名」「連絡先」の明示)		
⑤廃石綿収納袋は二重に梱包され、亀裂や破損はないか			
⑥処理委託契約書はあるか(収集運搬と処分)			
⑦マニフェストが用意又は使用されているか			

★自己点検結果<除去中・再検査・その他>		適否	備考
除去作業点検項目	5 除去作業、大気環境測定	/	
	①隔離用シートは内側に引っ張られているか(目張りが十分か)		
	②隔離用シート(床・壁等)を固定したテープが剥がれていないか		
	③湿潤剤の散布方法は適当か・湿潤漏れのでる場所はないか		
	④粉じんの環境測定位置は、4方向、排気口及び出入口付近となっているか		
	⑤一日の除去作業終了毎に作業場内を清掃し飛散防止剤を散布しているか		
	⑥一日の除去作業終了毎に廃石綿を所定一時保管場所に搬出しているか		
	⑦廃石綿収納袋の搬出は前室で外側を清掃し、エアシャワー室に送っているか		
	⑧前室から受けた廃石綿収納袋は、エアシャワー室内で外装袋に入れているか		
	⑨全ての除去作業が終了するまで、原則として集じん・排気装置を連続運転しているか		
	⑩デジタル粉じん計等により、集じん・排気装置の排気口を確認し、記録しているか。		
	⑪集じん・排気装置の運転を止める場合は、事前に1時間以上空運転しているか		
	⑫集じん・排気装置の運転を止めた時は、セキュリティーゾーンの入り口を閉鎖しているか		
	⑬適時差圧計により作業場内の負圧を確認し、日常点検簿に記録しているか		

★自己点検結果<除去後・再検査・その他>		適否	備考	
除去作業点検項目	6 養生撤去前の粉じん飛散抑制対策	/		
	①隔離用シートは内側に引っ張られているか(目張りが十分か)			
	②隔離用シート(床・壁等)を固定したテープが剥がれていないか			
	③飛散防止剤は石綿除去部・隔離シート・養生シート等に散布したか			
	④養生シート・隔離シート・床面の上の清掃は行ったか			
	⑤石綿除去面の状態の確認、石綿残存の有無は確認したか			写真撮影
	⑥石綿の取り残しがあった場合は、除去を行ったか			
	⑦粉じん、廃棄物を残らず清掃し、梱包したか			
	⑧隔離を解除する前に集じん・排気装置を除去作業後1～1.5時間以上連続運転しているか			
	⑨撤去したシート類は廃棄専用袋に2重袋詰めを行い、密封したか			

作業終了後の状況 ※石綿除去作業終了前後の状況が分かるように写真を添付してください。
※写真を撮影した場所が分かるように、図面を提出してください。

撤去前の状況全景1



撤去前の状況全景2




撤去後の状況全景1




撤去後の状況全景2




石綿除去細部の状況1



石綿除去細部の状況2



石綿除去細部の状況3



石綿除去細部の状況4

