

資料編

1. 市民アンケート調査結果

(1) 市民アンケートの目的

現行の「越谷市多文化共生推進プラン」を基本としつつ、第2次プランの策定にあたり、市民から多文化共生に関する施策への評価や意見、新たな提案を収集し、その結果を基礎資料として活用することを目的に実施。

(2) 調査の設計

| 項目 | 内容 |
|-------------------|--|
| 調査地域 | 市内全域 |
| 調査期間 | 令和7年8月1日(金)～令和7年9月16日(火) |
| 調査対象 ¹ | 住民基本台帳に登録されている18歳以上の日本人・外国人市民 ² |
| 標本数 | 日本人市民1,800人、外国籍市民 ³ 1,500人 |
| 抽出方法 | 住民基本台帳から無作為抽出 |
| 調査方法 | <p>調査票(ハガキ)を郵送し、Webフォームにより回答(自記式)</p> <p>※ 調査票およびウェブフォームは、日本人市民は日本語、外国籍市民には6言語(日本語・やさしい日本語(ルビ付き)・中国語、英語・フィリピン語・ベトナム語)で作成</p> <div style="display: flex; justify-content: space-around;"> <div style="width: 45%;"> <p>アンケートの回答方法 ●所要時間:5～10分程度</p> <p>スマートフォン・パソコンで、下記二次元コードまたはURLからご回答をお願いいたします。</p> <div style="border: 1px solid black; padding: 5px; margin-bottom: 10px;"> <p>スマートフォン の方は、</p> <p>右の二次元コードから回答をお願いします。</p>  </div> <div style="border: 1px solid black; padding: 5px;"> <p>パソコン の方は、</p> <p>下のURLから回答をお願いします。</p> <p>https://forms.gle/bCrmae7wVFos8LQo6</p> </div> <p>ご回答内容は統計的に処理され、個人が特定されることや、特定の意見が個人に結びつけられることはありません。</p> <p>ご協力いただいた内容は、今後のまちづくりに活かされます。ぜひご協力をお願いいたします。</p> <p>【回答期間】 2025年9月1日(月)まで</p> <p>ひらがなネット株式会社が調査を行います。 03-6658-5414(平日10:00～16:00) 〒130-0014 東京都墨田区亀沢2-19-7 ※ひらがなネット株式会社は、当事業の委託事業者です。</p>  <p style="text-align: center;">日本人市民</p> </div> <div style="width: 45%;"> <p>大事なお知らせです ●IMPORTANT NOTICE ●重要通知</p> <p>調査の答え方 How to Complete the Survey ●如何回答調查 Pano sasagutin ang survey. Cách trả lời câu hỏi trong bảng khảo sát.</p> <p>5～10分くらい 5 - 10 minutes 5到10分钟 5 - 10 minuto 5 đến 10 phút</p> <p>●日本語 ●やさしい日本語 ●簡体中文 ●English ●Filipino ●Tiếng Việt</p> <p>Smart-phone 右の二次元コードから答えてください</p> <p>Please scan the digital code on the right and answer the questions.</p> <p>您可以使用手机扫描回答。 Sasagutin ang survey sa smartphones, atba, gamit ang QR code Vui lòng quét mã QR chia bên phải và trả lời câu hỏi.</p> <p>PC 下のURLから答えてください</p> <p>Please paste the link below into your web browser and answer the questions.</p> <p>也可以使用电脑登陆以下网址进行回答。 Sasagutin ang survey sa PC gamit ang URL. Vui lòng truy cập đường link bên dưới và trả lời câu hỏi.</p> <p>https://forms.gle/VDqRjNtTfj5HyTGn6</p> <p>あなたの個人情報(名前や住所)を使うことはありません。 Responses will not be identified by individual. All responses will be compiled together and analyzed as a group. 您的个人信息(姓名及地址等)不会外泄给第三者。 Maasahan na ang yong pribadong impormasyon (angalan at adres) ay protektado. Chúng tôi sẽ không sử dụng thông tin cá nhân (tên hoặc địa chỉ) của bạn.</p> <p>【回答期間】 Response period 2025年9月1日(月)まで Until Monday 1st September 2025</p> <p>ひらがなネット株式会社が調査を行います。 03-6658-5414(平日10:00～16:00) 〒130-0014 東京都墨田区亀沢2-19-7</p>  <p style="text-align: center;">外国籍市民</p> </div> </div> |

¹ 調査対象には、特別永住者(日本で生まれ育ち、日本で学校教育を受けた人が多い)を含んでいる。

² 令和7年7月1日現在のデータ

³ 外国籍市民の国籍についてはランダムに抽出

(3) 調査内容(日本人市民・外国籍市民)

| 日本人市民 | 外国籍市民 |
|---|---|
| I 基本 | |
| 年齢 | 国籍 |
| | 在留資格 |
| | 日本における通算生活期間 |
| 越谷市に住んでどのくらいですか。 | |
| 現在の越谷市での暮らしに満足していますか。 | |
| 今後も越谷市に住み続けたいですか。 | |
| II コミュニケーション支援 | |
| 越谷市の外国籍市民向けの情報提供は十分ですか。 | |
| 越谷市からの情報を、どのように受け取りたいですか。 | |
| | 市の情報について、母語での翻訳がないとき、どのような手段で情報を読みますか。 |
| | 分からないことや困ったことがあった場合、誰に相談しますか。 |
| | 越谷市からの情報を、どのように受け取りたいですか。 |
| | あなたはどのくらい日本語ができますか。 |
| | 現在、日本語を勉強していますか。 |
| III 生活支援 | |
| 越谷市の「教育、生涯学習・文化、スポーツ・レクリエーション」についての取組・行政サービスについて、どう評価しますか。その理由も教えてください。 | |
| 越谷市の「環境、危機管理、消防、防犯対策、交通安全」についての取組・行政サービスについて、どう評価しますか。その理由も教えてください。 | |
| 越谷市の「保険(国民健康保険や介護保険)、医療、子育て、福祉」についての取組・行政サービスについて、どう評価しますか。その理由も教えてください。 | |
| 越谷市の「居住(公的住宅、ごみ収集の情報提供等)、公共施設の整備、都市計画」についての取組・行政サービスについて、どう評価しますか。その理由も教えてください。 | |
| 越谷市の「産業・雇用、観光」についての取組・行政サービスについて、どう評価しますか。その理由も教えてください。 | |
| IV 意識啓発と社会参画支援 | |
| 現在、地域のどのような活動に関わっていますか。 | |
| | 今後、地域活動に参加したいですか。 |
| | 今後、参加したい地域活動を教えてください。 |
| | どんなきっかけや取り組みがあれば、地域活動に参加したいですか。3つまで選んでください。 |
| 日本人市民と外国籍市民と一緒に町づくりや防災、防犯をすることについて、どう思いますか。 | |
| 外国籍住民にどのような地域活動に関わってほしいと感じますか。 | |
| 越谷市の「多文化共生推進プラン」を知っていますか。 | |
| 普段の生活で、地域の外国籍市民と交流する機会はありますか。 | 普段の生活で、地域の日本人市民と交流する機会はありますか。 |
| 日本社会の少子高齢化が進行する中、外国籍市民の増加についてどのように感じていますか。 | |
| 日本人市民、海外から移住した外国籍市民が同じ地域で暮らすために、大切なことはなんだと思いますか。3つまで選んでください。 | |
| 地域で外国籍市民と共生するために、学びたいことはありますか。 | 日本で生活していく上で、今後どのようなことを学びたいですか。 |
| V その他 | |
| 越谷市の多文化共生について、ご意見・ご要望があればお寄せください。 | |

(4) 回収結果

| 項目 | 日本人市民 | 外国籍市民 |
|-------|--------|--------|
| 発送数 | 1,800件 | 1,500件 |
| 回収数 | 251 | 424 |
| 有効回収率 | 14.0% | 28.7% |

※外国籍市民の回答言語別の内訳: 日本語 120件(28.3%)、英語 103件(24.3%)、中国語 71件(16.7%)、やさしい日本語 59件(13.9%)、ベトナム語 50件(11.8%)、フィリピン語 21件(5.0%)

(5) 調査結果の見方

- ① 図表中の“n”とは、各設問の回答者数をいう。
- ② 回答の比率(%)はnを基数として算出し、小数点以下第2位を四捨五入して、小数点以下第1位まで記載している。したがって、合計が100%にならない場合がある。
- ③ 本文、表、グラフは表記の都合上、選択肢の文言を一部簡略化している場合がある。

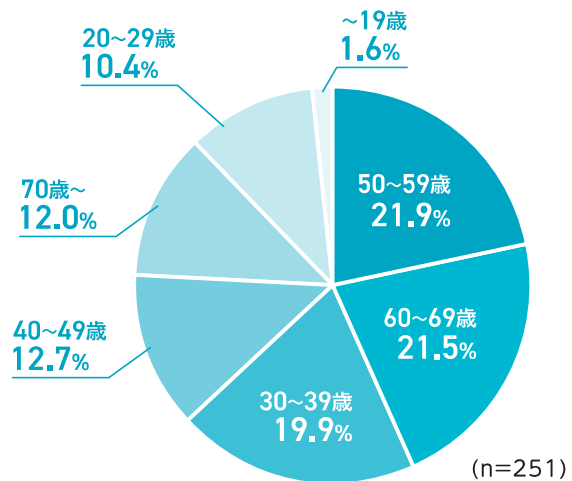
(6) 市民アンケート調査の結果(円グラフ:1つのみ選択、棒グラフ:複数回答)

日本人市民

1. 年齢

50代から70代で回答者の半数を占めている。10代から20代は1割強で、10代の回答者が最も少ない。

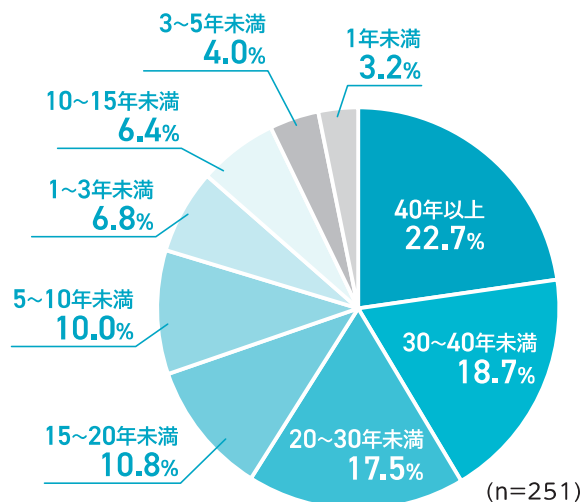
| 項目 | 回答者数 | 割合 |
|--------|------|--------|
| 全体 | 251 | 100.0% |
| ～19歳 | 4 | 1.6% |
| 20～29歳 | 26 | 10.4% |
| 30～39歳 | 50 | 19.9% |
| 40～49歳 | 32 | 12.7% |
| 50～59歳 | 55 | 21.9% |
| 60～69歳 | 54 | 21.5% |
| 70歳～ | 30 | 12.0% |



2. 越谷市に住んでどのくらいですか。

「40年以上」と回答した人が最も多く、「1年未満」が最も少ない。

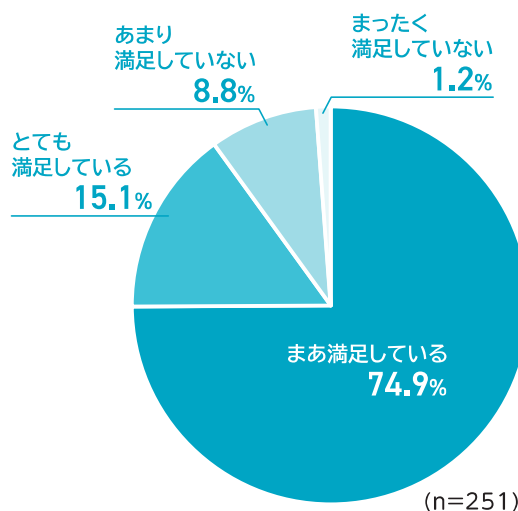
| 項目 | 回答者数 | 割合 |
|----------|------|--------|
| 全体 | 251 | 100.0% |
| 1年未満 | 8 | 3.2% |
| 1～3年未満 | 17 | 6.8% |
| 3～5年未満 | 10 | 4.0% |
| 5～10年未満 | 25 | 10.0% |
| 10～15年未満 | 16 | 6.4% |
| 15～20年未満 | 27 | 10.8% |
| 20～30年未満 | 44 | 17.5% |
| 30～40年未満 | 47 | 18.7% |
| 40年以上 | 57 | 22.7% |



3. 現在の越谷市での暮らしに満足していますか。

9割の人が市での暮らしに満足している。

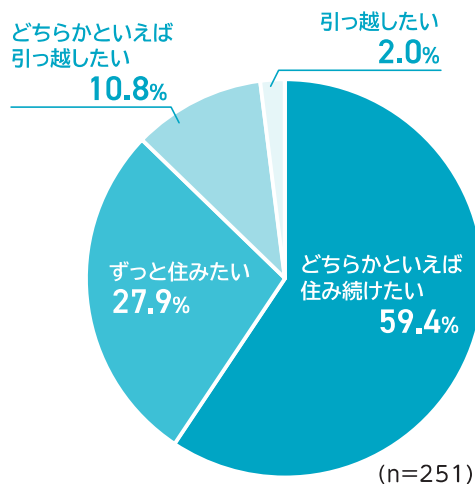
| 項目 | 回答者数 | 割合 |
|-------------|------|--------|
| 全体 | 251 | 100.0% |
| とても満足している | 38 | 15.1% |
| まあ満足している | 188 | 74.9% |
| あまり満足していない | 22 | 8.8% |
| まったく満足していない | 3 | 1.2% |



4. 今後も越谷市に住み続けたいですか。

8割の人が今後も住みたいと思っている。

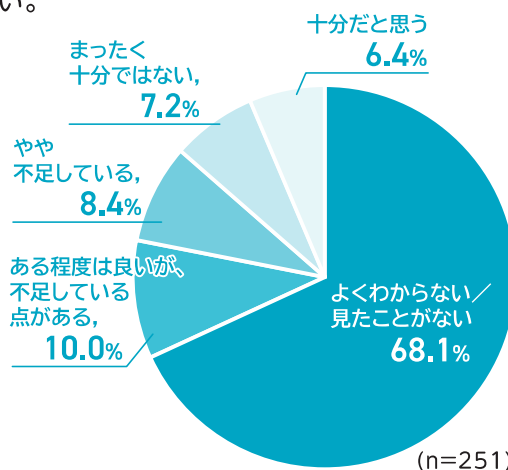
| 項目 | 回答者数 | 割合 |
|----------------|------|--------|
| 全体 | 251 | 100.0% |
| ずっと住みたい | 70 | 27.9% |
| どちらかといえば住み続けたい | 149 | 59.4% |
| どちらかといえば引っ越したい | 27 | 10.8% |
| 引っ越したい | 5 | 2.0% |



5. 越谷市の外国籍市民向けの情報提供は十分ですか。

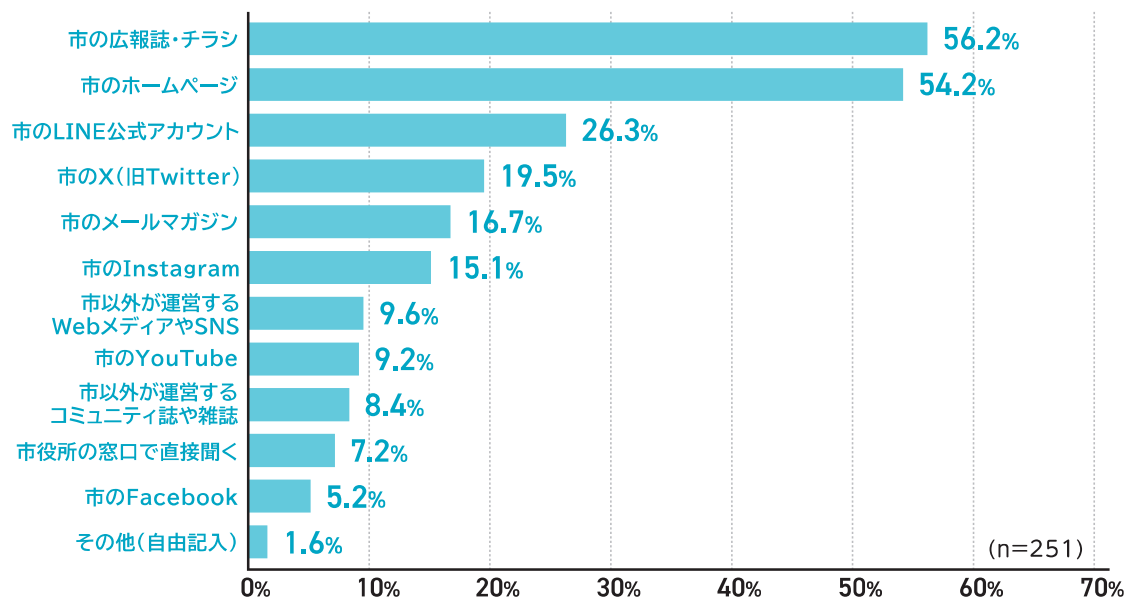
情報提供が十分だと感じている人は、1割未満と少ない。

| 項目 | 回答者数 | 割合 |
|---------------------|------|--------|
| 全体 | 251 | 100.0% |
| 十分だと思う | 16 | 6.4% |
| ある程度は良いが、不足している点がある | 25 | 10.0% |
| やや不足している | 21 | 8.4% |
| まったく十分ではない | 18 | 7.2% |
| よくわからない／見たことがない | 171 | 68.1% |



6. 越谷市からの情報を、どのように受け取りたいですか。※複数回答可

市の情報入手手段として、「市の広報誌・チラシ」や「市のホームページ」を利用している人は、全体の半数を超えている。「市のLINE公式アカウント」を利用している人は約3割、「市のX(旧Twitter)」は約2割となっている。

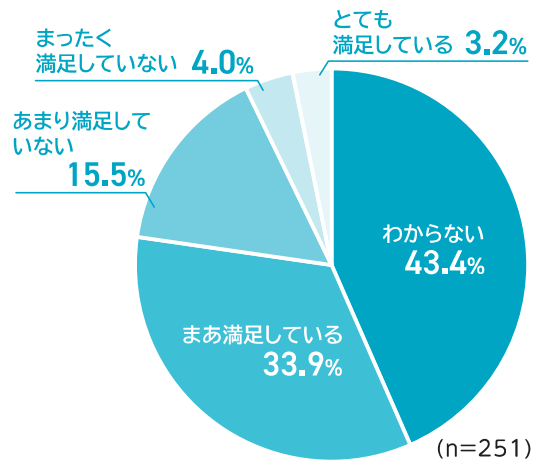


| 項目 | 回答者数 | 割合 |
|-----------------|------|--------|
| 全体 | 251 | 100.0% |
| 市役所の窓口で直接聞く | 18 | 7.2% |
| 市のホームページ | 136 | 54.2% |
| 市の広報誌・チラシ | 141 | 56.2% |
| 市のFacebook | 13 | 5.2% |
| 市のInstagram | 38 | 15.1% |
| 市のX(旧Twitter) | 49 | 19.5% |
| 市のYouTube | 23 | 9.2% |
| 市のLINE公式アカウント | 66 | 26.3% |
| 市のメールマガジン | 42 | 16.7% |
| 市以外のWebメディアやSNS | 24 | 9.6% |
| 市以外のコミュニティ誌や雑誌 | 21 | 8.4% |
| その他(自由記入) | 4 | 1.6% |

7. 越谷市の「教育、生涯学習・文化、スポーツ・レクリエーション」についての
取組・行政サービスについて、どう評価しますか。

「わからない」と回答した人が4割と最も多く、一方で「まあ満足している」「とても満足している」と回答した人は3割を占める。

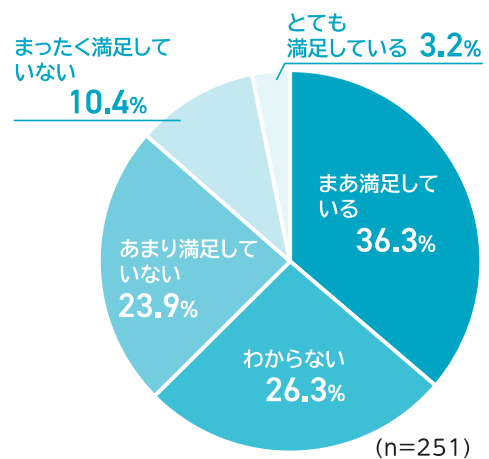
| 項目 | 回答者数 | 割合 |
|-------------|------|--------|
| 全体 | 251 | 100.0% |
| とても満足している | 8 | 3.2% |
| まあ満足している | 85 | 33.9% |
| あまり満足していない | 39 | 15.5% |
| まったく満足していない | 10 | 4.0% |
| わからない | 109 | 43.4% |



8. 越谷市の「環境、危機管理、消防、防犯対策、交通安全」についての
取組・行政サービスについて、どう評価しますか。

「まあ満足している」と回答した人は全体の4割弱となっている。一方で、「わからない」は3割弱、「あまり満足していない」は2割強となっている。

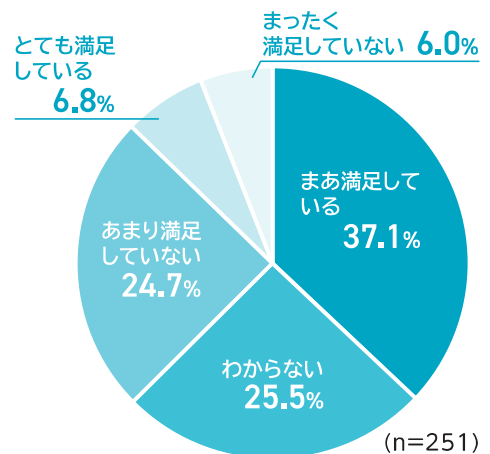
| 項目 | 回答者数 | 割合 |
|-------------|------|--------|
| 全体 | 251 | 100.0% |
| とても満足している | 8 | 3.2% |
| まあ満足している | 91 | 36.3% |
| あまり満足していない | 60 | 23.9% |
| まったく満足していない | 26 | 10.4% |
| わからない | 66 | 26.3% |



9. 越谷市の「保険(国民健康保険や介護保険)、医療、子育て、福祉」についての
取組・行政サービスについて、どう評価しますか。

「まあ満足している」と回答した人は全体の4割弱となっている。一方で、「わからない」は3割弱、「あまり満足していない」は2割強となっている。

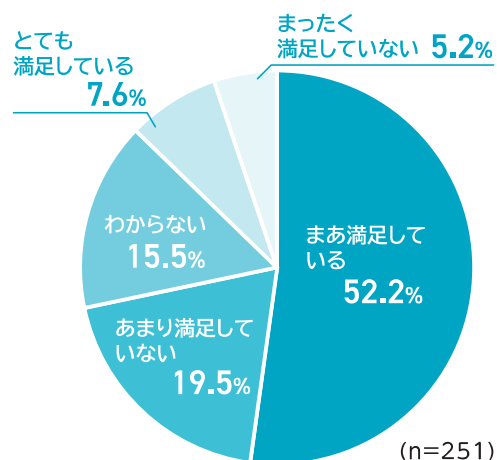
| 項目 | 回答者数 | 割合 |
|-------------|------|--------|
| 全体 | 251 | 100.0% |
| とても満足している | 17 | 6.8% |
| まあ満足している | 93 | 37.1% |
| あまり満足していない | 62 | 24.7% |
| まったく満足していない | 15 | 6.0% |
| わからない | 64 | 25.5% |



10. 越谷市の「居住(公的住宅、ごみ収集の情報提供等)、公共施設の整備、都市計画」についての取組・行政サービスについて、どう評価しますか。

「まあ満足している」と回答した人は全体の5割強となっている。一方で、「あまり満足していない」は約2割、「わからない」は1割半ばとなっている。

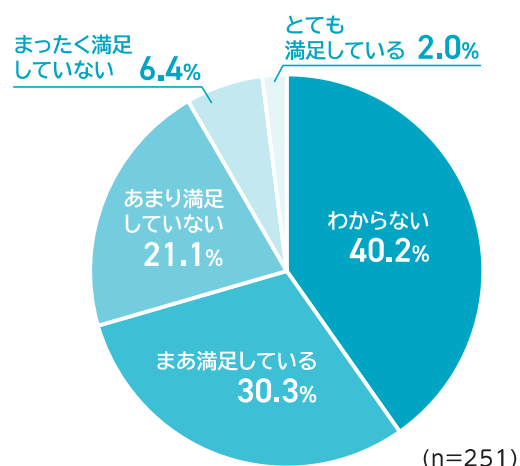
| 項目 | 回答者数 | 割合 |
|-------------|------|--------|
| 全体 | 251 | 100.0% |
| とても満足している | 19 | 7.6% |
| まあ満足している | 131 | 52.2% |
| あまり満足していない | 49 | 19.5% |
| まったく満足していない | 13 | 5.2% |
| わからない | 39 | 15.5% |



11. 越谷市の「産業・雇用、観光」についての取組・行政サービスについて、どう評価しますか。

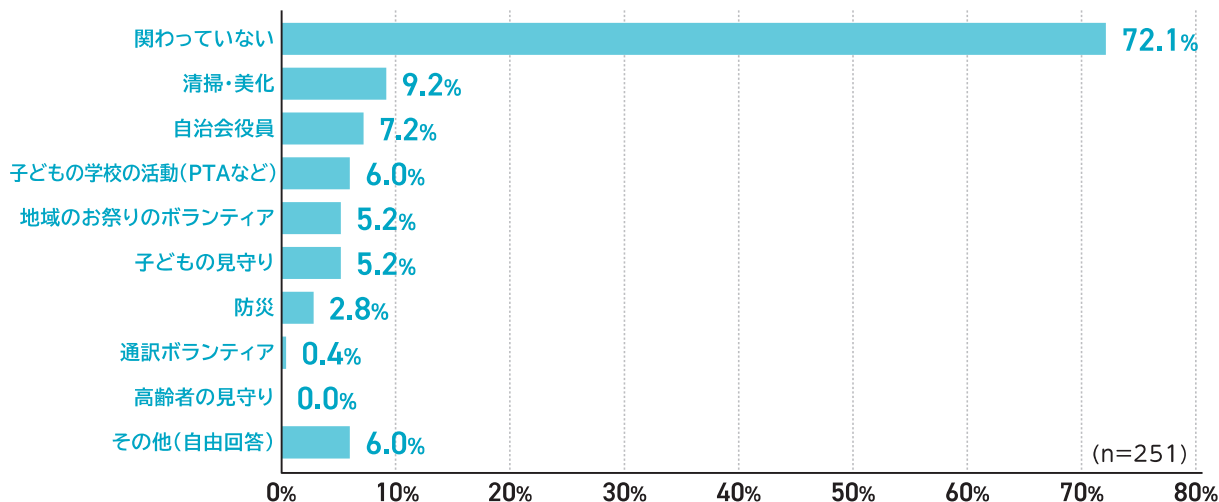
「わからない」と回答した人が4割と多く、次いで「まあ満足している」「とても満足している」と回答した人が3割を占める。

| 項目 | 回答者数 | 割合 |
|-------------|------|--------|
| 全体 | 251 | 100.0% |
| とても満足している | 5 | 2.0% |
| まあ満足している | 76 | 30.3% |
| あまり満足していない | 53 | 21.1% |
| まったく満足していない | 16 | 6.4% |
| わからない | 101 | 40.2% |



12. 現在、地域のどのような活動に関わっていますか。※複数回答可

全体の7割強の人が地域の活動に「関わっていない」と回答している。

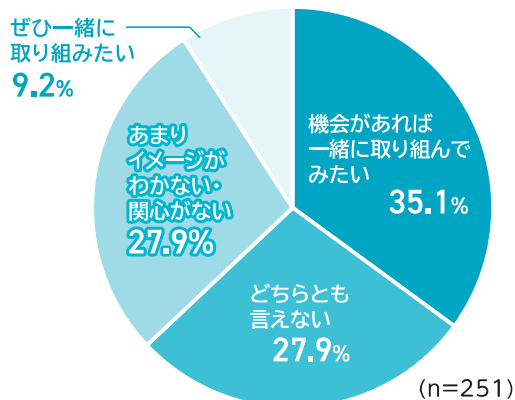


| 項目 | 回答者数 | 割合 |
|------------------|------|--------|
| 全体 | 251 | 100.0% |
| 自治会役員 | 18 | 7.2% |
| 地域のお祭りのボランティア | 13 | 5.2% |
| 子どもの学校の活動(PTAなど) | 15 | 6.0% |
| 子どもの見守り | 13 | 5.2% |
| 高齢者の見守り | 0 | 0.0% |
| 防災 | 7 | 2.8% |
| 清掃・美化 | 23 | 9.2% |
| 通訳ボランティア | 1 | 0.4% |
| 関わっていない | 181 | 72.1% |
| その他(自由回答) | 15 | 6.0% |

13. 日本人市民と外国籍市民が一緒に町づくりや防災、防犯をすることについて、どう思いますか。

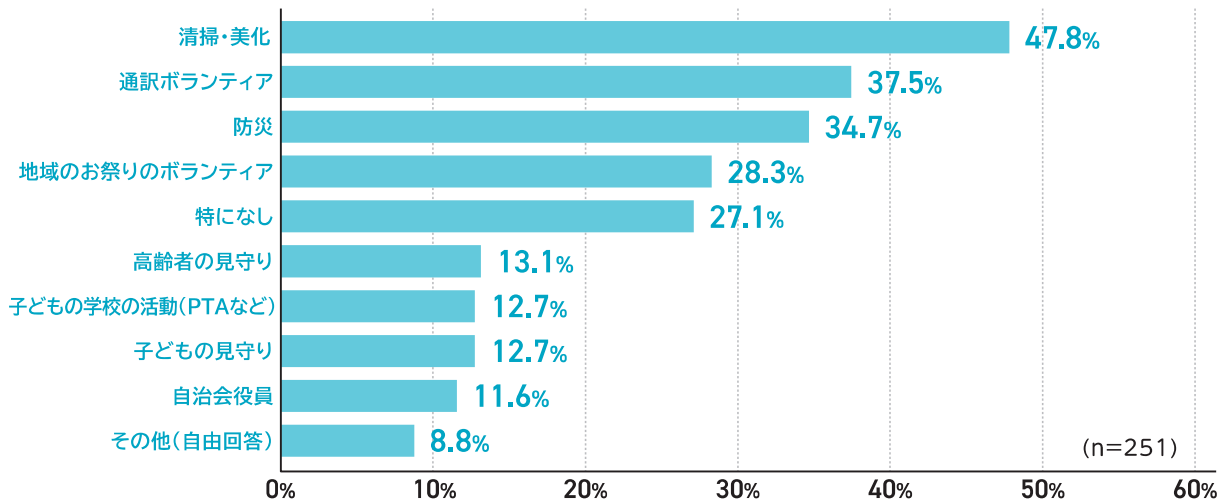
「機会があれば一緒に取り組んでみたい」と回答した人は、全体の3割半ばとなっている。一方で、「どちらとも言えない」「あまりイメージがわからない・関心がない」は、いずれも約3割となっている。

| 項目 | 回答者数 | 割合 |
|---------------------|------|--------|
| 全体 | 251 | 100.0% |
| ぜひ一緒に取り組みたい | 23 | 9.2% |
| 機会があれば一緒に取り組んでみたい | 88 | 35.1% |
| どちらとも言えない | 70 | 27.9% |
| あまりイメージがわからない・関心がない | 70 | 27.9% |



14. 外国籍住市民にどのような地域活動に関わってほしいと感じますか。※複数回答可

関心のある活動としては、「清掃・美化」が全体の約5割と最も多かった。次いで、「通訳ボランティア」「防災」が3～4割、「地域のお祭りのボランティア」は約3割となっている。一方で、「特になし」と回答した人も3割弱を占めている。

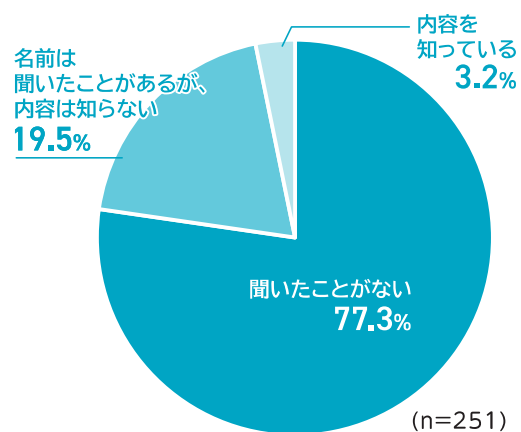


| 項目 | 回答者数 | 割合 |
|------------------|------|--------|
| 全体 | 251 | 100.0% |
| 自治会役員 | 29 | 11.6% |
| 地域のお祭りのボランティア | 71 | 28.3% |
| 子どもの学校の活動(PTAなど) | 32 | 12.7% |
| 子どもの見守り | 32 | 12.7% |
| 高齢者の見守り | 33 | 13.1% |
| 防災 | 87 | 34.7% |
| 清掃・美化 | 120 | 47.8% |
| 通訳ボランティア | 94 | 37.5% |
| 関わっていない | 68 | 27.1% |
| その他(自由回答) | 22 | 8.8% |

15. 越谷市の「多文化共生推進プラン」を知っていますか。

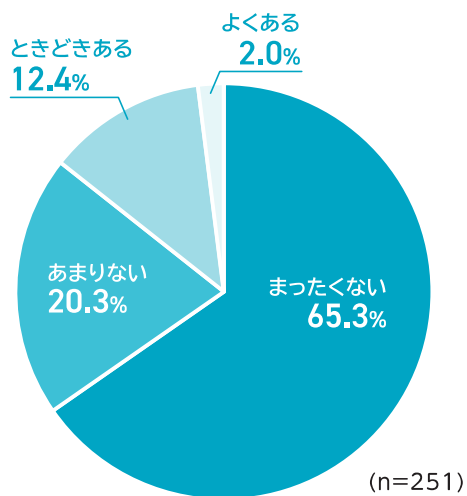
「聞いたことがない」と回答したが7割を占める。

| 項目 | 回答者数 | 割合 |
|----------------------|------|--------|
| 全体 | 251 | 100.0% |
| 内容を知っている | 8 | 3.2% |
| 名前は聞いたことがあるが、内容は知らない | 49 | 19.5% |
| 聞いたことがない | 194 | 77.3% |



16. 普段の生活で、地域の外国籍市民と交流する機会がありますか。

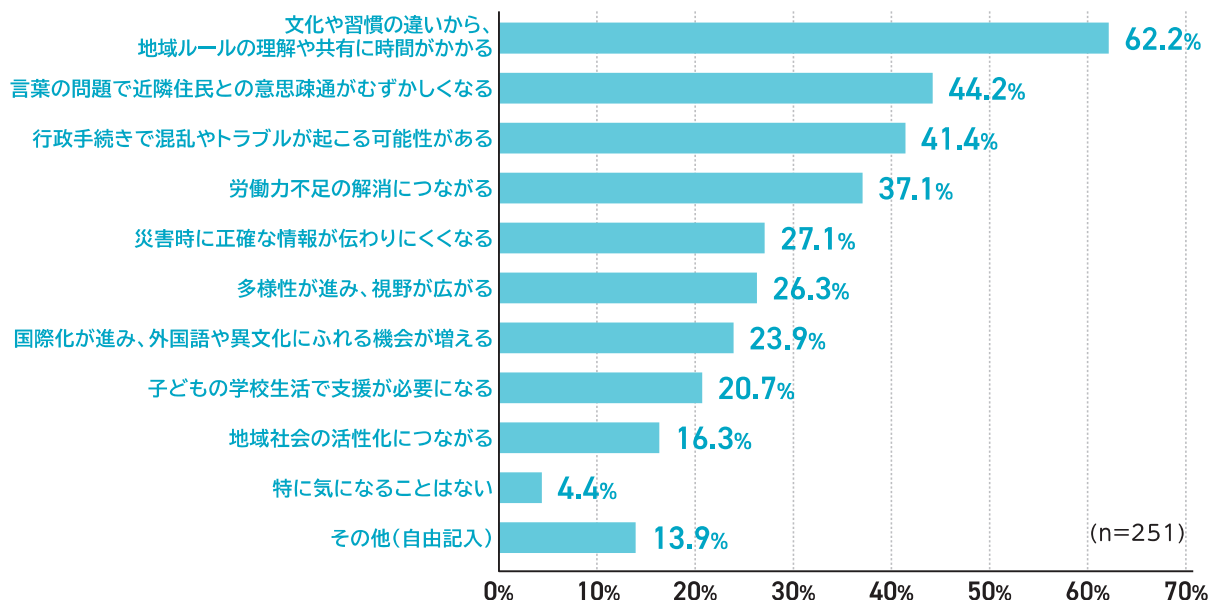
「まったくない」「あまりない」を合わせると8割にのぼる。



| 項目 | 回答者数 | 割合 |
|------------------------------------|------|--------|
| 全体 | 251 | 100.0% |
| よくある (行事や近所付き合いなどで、日常的に交流している) | 5 | 2.0% |
| ときどきある (あいさつ程度、限られた場面で交流している) | 31 | 12.4% |
| あまりない (あいさつしたことはあるが、ほとんど関わりがない) | 51 | 20.3% |
| まったくない (交流のきっかけがない・話す機会がない) | 164 | 65.3% |

17. 日本社会の少子高齢化が進行する中、
外国籍市民の増加についてどのように感じていますか。※複数回答可

「文化や習慣の違いから地域ルールを理解や共有に時間がかかる」が全体の6割強と最も多かった。次いで、「言葉の問題による意思疎通の難しさ」「行政手続きでの混乱やトラブルの可能性」は、いずれも4割以上となっている。一方で、「労働力不足の解消につながる」「多様性が進み、視野が広がる」など前向きな回答を選択した人も、2～3割程度見られた。

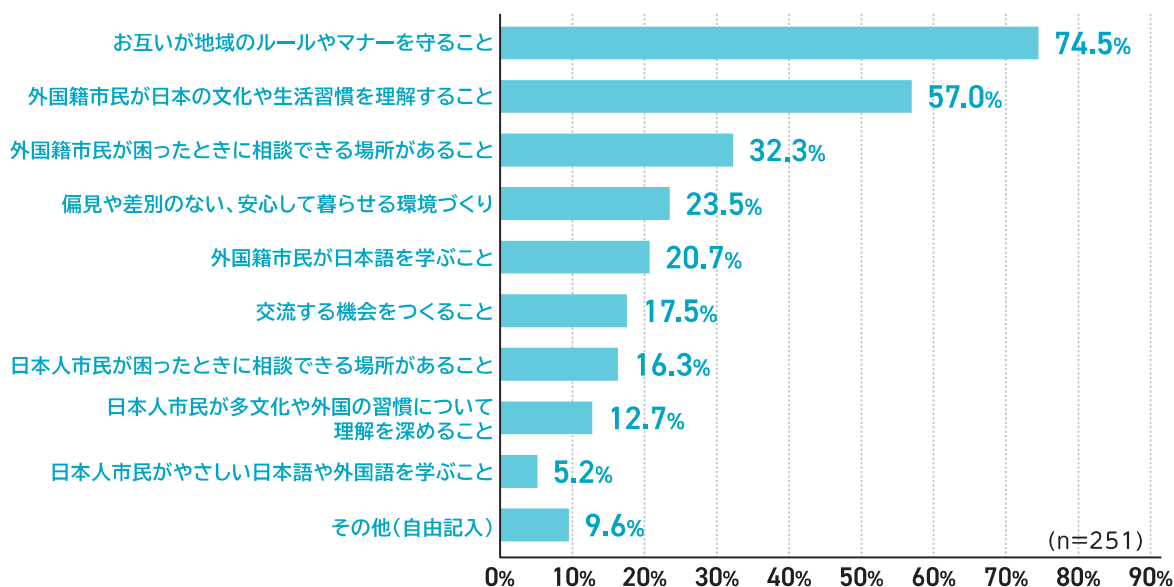


| 項目 | 回答者数 | 割合 |
|-------------------------------|------|--------|
| 全体 | 251 | 100.0% |
| 労働力不足の解消につながる | 93 | 37.1% |
| 地域社会の活性化につながる | 41 | 16.3% |
| 多様性が進み、視野が広がる | 66 | 26.3% |
| 国際化が進み、外国語や異文化にふれる機会が増える | 60 | 23.9% |
| 言葉の問題で近隣住民との意思疎通がむずかしくなる | 111 | 44.2% |
| 文化や習慣の違いから、地域ルールを理解や共有に時間がかかる | 156 | 62.2% |
| 子どもの学校生活で支援が必要になる | 52 | 20.7% |
| 災害時に正確な情報が伝わりにくくなる | 68 | 27.1% |
| 行政手続きで混乱やトラブルが起こる可能性がある | 104 | 41.4% |
| 特に気になることはない | 11 | 4.4% |
| その他(自由記入) | 35 | 13.9% |

18. 日本人市民、海外から移住した外国籍市民が同じ地域で暮らすために、大切なことはなんだと思いますか。あなたが特に大事だと思うものを、3つまで選んでください。

※複数回答可

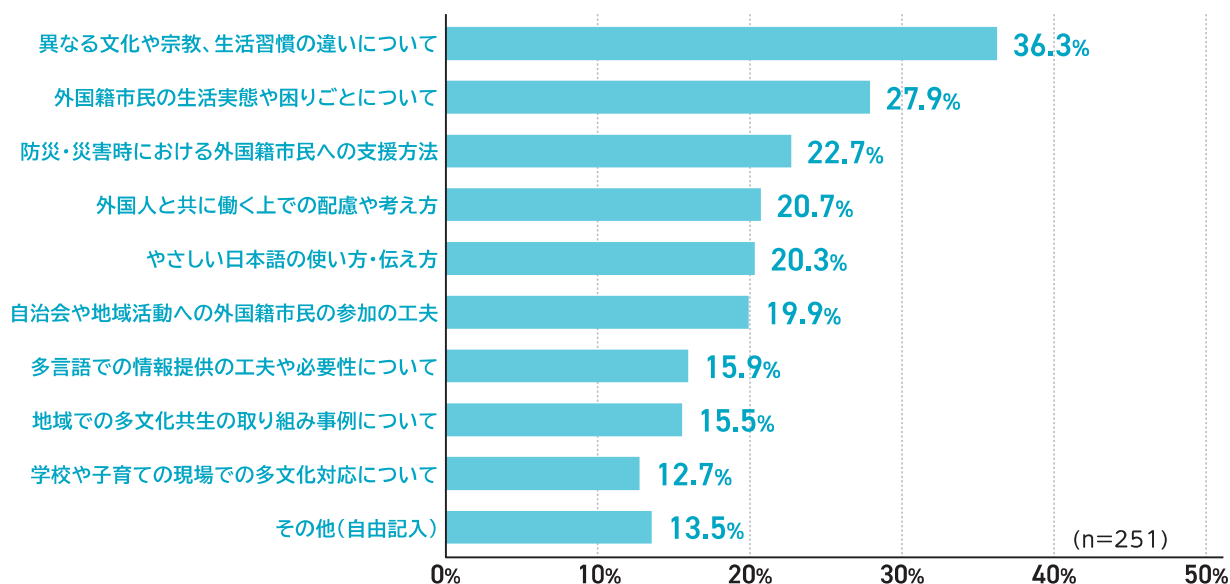
「お互いが地域のルールやマナーを守ること」が全体の7割半ばと最も多かった。次いで、「外国籍市民が日本の文化や生活習慣を理解すること」は6割弱、「外国籍市民が困ったときに相談できる場所があること」は3割強となっている。一方で、「偏見や差別のない環境づくり」や「交流する機会をつくること」は、2割前後となっている。



| 項目 | 回答者数 | 割合 |
|-----------------------------|------|--------|
| 全体 | 251 | 100.0% |
| 交流する機会をつくること | 44 | 17.5% |
| お互いが地域のルールやマナーを守ること | 187 | 74.5% |
| 外国籍市民が日本の文化や生活習慣を理解すること | 143 | 57.0% |
| 日本人市民が多文化や外国の習慣について理解を深めること | 32 | 12.7% |
| 外国籍市民が困ったときに相談できる場所があること | 81 | 32.3% |
| 日本人市民が困ったときに相談できる場所があること | 41 | 16.3% |
| 外国籍市民が日本語を学ぶこと | 52 | 20.7% |
| 日本人市民がやさしい日本語や外国語を学ぶこと | 13 | 5.2% |
| 偏見や差別のない、安心して暮らせる環境づくり | 59 | 23.5% |
| その他(自由記入) | 24 | 9.6% |

19. 地域で外国籍市民と共生するために、学びたいことはありますか。※複数回答可

「異なる文化や宗教、生活習慣の違いについて」が3割強と最も多かった。次いで、「外国籍市民の生活実態や困りごとについて」は約3割、「防災・災害時における外国籍市民への支援方法」は2割強となっている。また、「外国人と共に働く上での配慮や考え方」「やさしい日本語の使い方・伝え方」についても、2割の関心が見られた。



| 項目 | 回答者数 | 割合 |
|-----------------------|------|--------|
| 全体 | 251 | 100.0% |
| 外国籍市民の生活実態や困りごとについて | 70 | 27.9% |
| 異なる文化や宗教、生活習慣の違いについて | 91 | 36.3% |
| やさしい日本語の使い方・伝え方 | 51 | 20.3% |
| 多言語での情報提供の工夫や必要性について | 40 | 15.9% |
| 地域での多文化共生の取り組み事例について | 39 | 15.5% |
| 学校や子育ての現場での多文化対応について | 32 | 12.7% |
| 外国人と共に働く上での配慮や考え方 | 52 | 20.7% |
| 防災・災害時における外国籍市民への支援方法 | 57 | 22.7% |
| 自治会や地域活動への外国籍市民の参加の工夫 | 50 | 19.9% |
| その他(自由記入) | 34 | 13.5% |

20. 越谷市の多文化共生について、ご意見・ご要望があればお寄せください。

生活や制度への要望

- ゴミ出しや騒音など、生活ルールを守るよう啓発してほしい。
- 不法滞在者には厳しく対処してほしい。
- 犯罪やマナー違反があればしっかり取り締まってほしい。
- 川口市のような状況にならないよう、事前にルール遵守を徹底させてほしい。
- 外国籍市民が日本語を学べる場をもっと増やしてほしい。
- 外国籍市民向けに防災や生活情報をやさしい日本語・多言語で発信してほしい。
- 外国籍住民に対する税金や健康保険料の徴収漏れ防止を徹底してほしい。
- 外国人を雇用する企業が責任を持って地域に馴染めるようにサポートしてほしい。
- 共生の実態を市民にもっと分かりやすく発信してほしい。
- 子どもが安心して暮らせるように、不届きな人にはしっかり対応してほしい。
- 外国人との交流イベントや、日本語教育を通じて相互理解を深めてほしい。
- 住民からの意見を広く聞き、押し付けにならないように進めてほしい。

治安や共生への不安

- 一部の外国人が生活ルールを守らない場面を見かける。
- 外国籍の方が増えすぎると治安が悪化するのではと不安がある。
- 川口市の事例を踏まえると、越谷も同じ道をたどるのではないかと心配。
- 犯罪が増えているように感じる。
- 外国人が集団でたむろする様子が不安。
- 日本人だけに共生の努力を求められているように感じ、不公平。
- 多文化共生より優先すべき課題(治安・子育てなど)がある。
- 急激に外国籍住民が増えると文化摩擦や混乱を招くのではないか。

その他

- 特になし。
- 何も分からないので判断できない。
- 住んでいる地域によって印象が異なる。
- 個人による違いも大きいと思う。