

越谷市内児童・生徒の読書状況についてのアンケート調査

1 調査概要

(1) 調査目的

「越谷市子ども読書活動推進計画」を策定するための基礎資料とするため、市立の小学校及び中学校の児童・生徒を対象に、「読書についてのアンケート調査」（本とは漫画を除く）を行いました。調査の概要、各質問及び回答内容は、次のとおりです。

(2) 調査時期：平成20年11月

(3) 調査対象（実施校：小中学校ともに5校）

調査対象校	学年	市内児童・生徒数	調査人数	調査実施率（%）
小学校	4年生	3,225	170	5.27
	5年生	3,156	181	5.74
	6年生	3,172	185	5.83
中学校	2年生	2,900	158	5.45
総計		12,453	694	5.57

* 調査実施率＝調査対象人数／平成20年5月現在の市内児童・生徒数

(4) 回答状況

	小学校			中学校		
	依頼人数等	回答人数等	回答率	依頼人数等	回答人数等	回答率
質問1	536	536	100.0%	158	158	100.0%
質問2	536	531	99.1%	158	157	99.4%
質問3	536	536	100.0%	158	156	98.7%
質問4（2つまで選択）	1,072	921	85.9%	316	264	83.5%
質問5（2つまで選択）	1,072	960	89.6%	316	270	85.4%
質問6	536	534	99.6%	158	158	100.0%
質問7	536	504	94.0%	158	156	98.7%
質問8（2つまで選択）	1,072	851	79.4%	316	247	78.2%
質問9	536	509	95.0%	158	153	96.8%
質問10 （質問9で「0回」以外の回答者へ質問）	324	284	87.7%	58	40	69.0%
質問11	536	498	92.9%	158	157	99.4%
質問12 （質問11で「0冊」以外の回答者へ質問）	387	331	85.5%	50	34	68.0%

(5) アンケート結果の見方：集計は、小数点第2位を四捨五入してあります。したがって、数値の合計が100.0%にならない場合がある。

2 調査結果の要約

本を読むことが「好き」・「どちらかといえば好き」と回答した小中学生は全体の8割にあたり、同じく8割以上の子どもが、小さいころから家の人や保育園、幼稚園の先生などに本を読んでもらったことが「よくあった」・「たまにあった」と回答している。

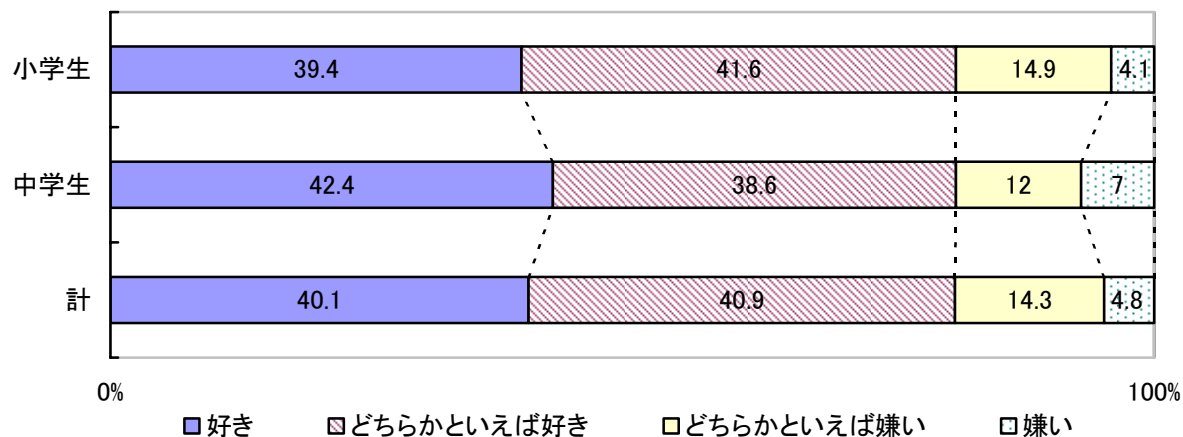
また、本の入手方法としても、小中学生ともに「家にある」・「買う、買ってもらう」との回答が半数以上である。しかし、身近に本と触れる機会があったにもかかわらず、1か月に1冊も読まないという回答した小学生が4%、中学生は約13%となっている。

3 調査結果

【質問1】あなたは本を読むことが好きですか。あてはまるものを1つ選んでください。

	好き	どちらかといえば好き	どちらかといえば嫌い	嫌い	計
小学校	211	223	80	22	536
中学校	67	61	19	11	158
計	278	284	99	33	694

本を読むことが好きな人の割合

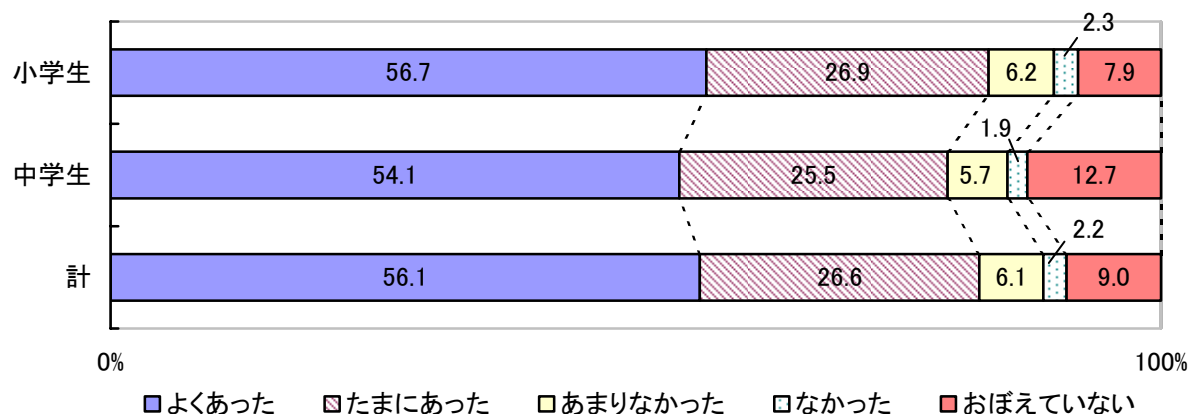


* 「好き」と「どちらかといえば好き」を合わせると、小中学校ともに8割の子どもが、本を読むことが好きと答えている。

【質問2】あなたが小さいとき、家の人や保育園、幼稚園の先生などに本を読んでもらったことがありますか。あてはまるものを1つ選んでください。

	よくあった	たまにあった	あまりなかった	なかった	おぼえていない	計
小学校	301	143	33	12	42	531
中学校	85	40	9	3	20	157
計	386	183	42	15	62	688

本を読んでもらった経験

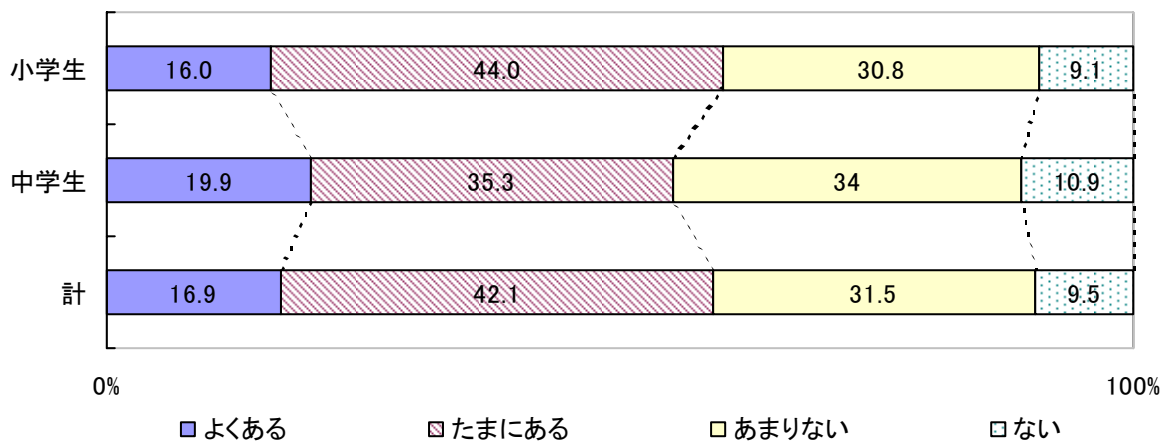


* 「よくあった」と「たまにあった」を合わせると、全体としては、8割以上の子どもが、小さいときに本を読んでもらった経験があったと回答している。

【質問3】今までに、家の人や友だち、先生などと本の内容について話をしたことがありますか。あてはまるものを1つ選んでください。

	よくある	たまにある	あまりない	ない	計
小学校	86	236	165	49	536
中学校	31	55	53	17	156
計	117	291	218	66	692

本の内容についての会話

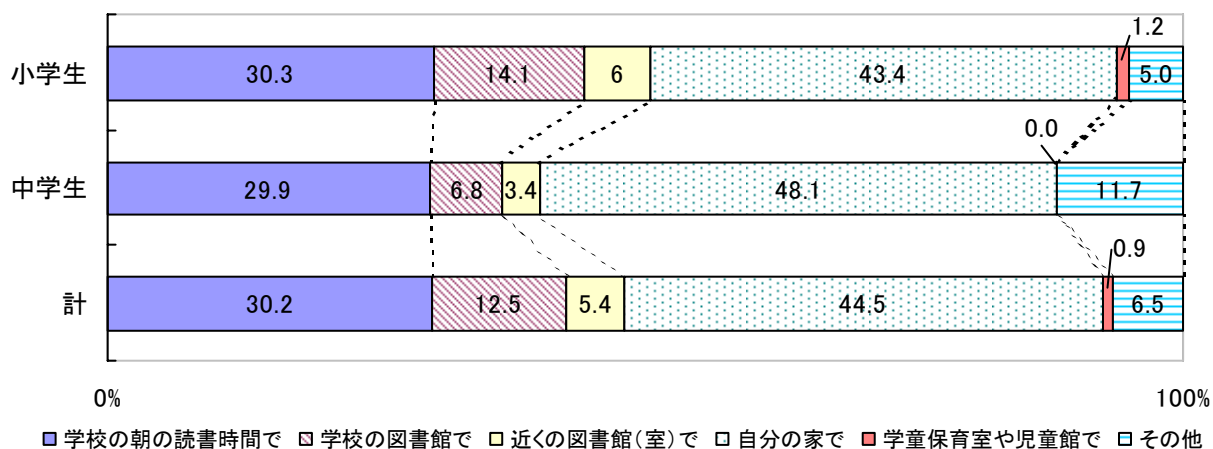


* 周囲の人と本の内容について話をしたことがある子どもは、概ね6割程度である。

【質問4】あなたは本を読むとき、どこで読むことが多いですか。2つまで選んでください。

	学校の朝の読書時間で	学校の図書館で	近くの図書館(室)で	自分の家で	学童保育室や児童館で	その他	計
小学校	279	130	55	400	11	46	921
中学校	79	18	9	127	0	31	264
計	358	148	64	527	11	77	1,185

読書する場所

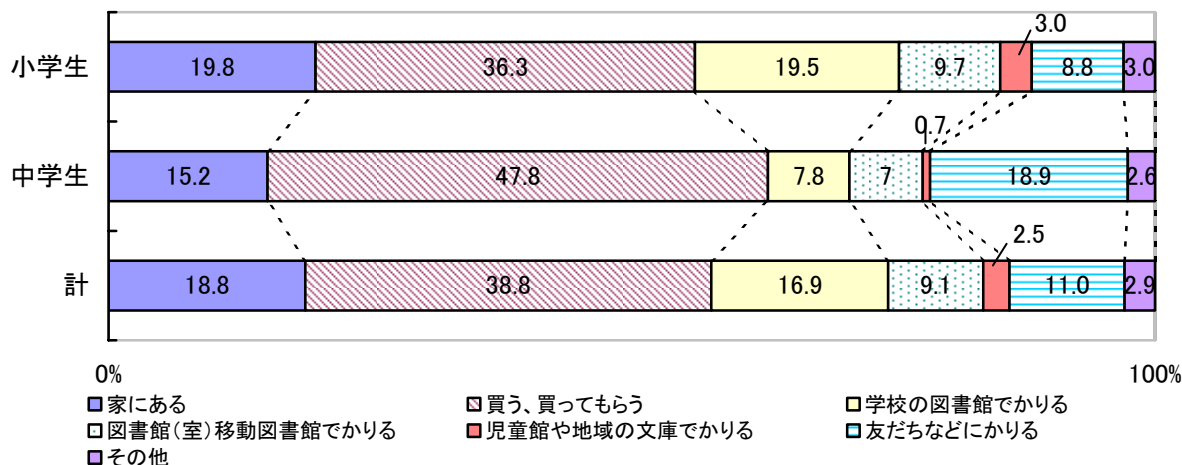


* 小中学校では、「朝の読書時間」があるため、3割の子どもが、この時間で本を読んでいる。

【質問5】あなたは本を読むとき、その本をどのようにして手に入れることが多いですか。
2つまで選んでください。

	家にある	買う、 買ってもら	学校の図書 館でかりる	図書館(室) 移動図書館 でかりる	児童館や地 域の文庫で かりる	友だち などにか りる	その他	計
小学校	190	348	187	93	29	84	29	960
中学校	41	129	21	19	2	51	7	270
計	231	477	208	112	31	135	36	1,230

本の入手方法

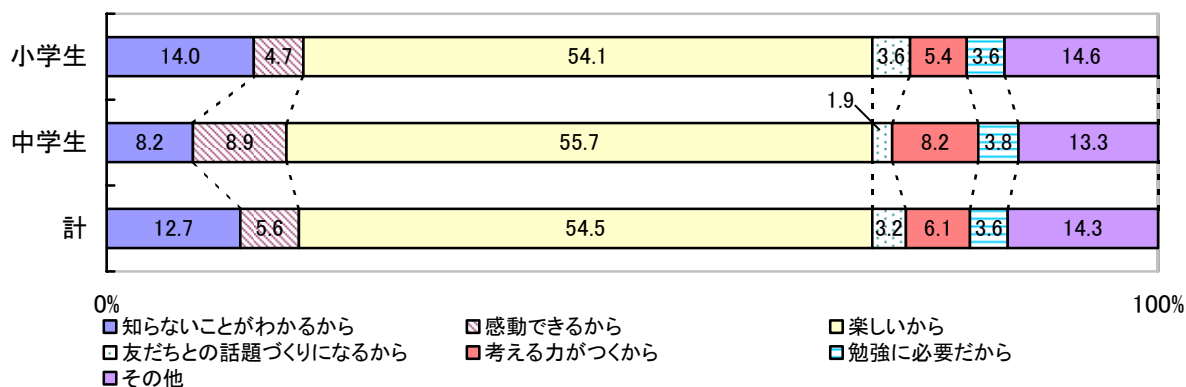


* 全体としては、「買う、買ってもら」などして手に入れる割合が一番多い。

【質問6】あなたが、本を読むのはどうしてですか。あてはまるものを1つ選んでください。

	知らない ことがわ かるから	感動でき るから	楽しいか ら	友だちとの 話題づく りになる から	考える力 がつく から	勉強に必要 だから	その他	計
小学校	75	25	289	19	29	19	78	534
中学校	13	14	88	3	13	6	21	158
計	88	39	377	22	42	25	99	692

本を読む理由

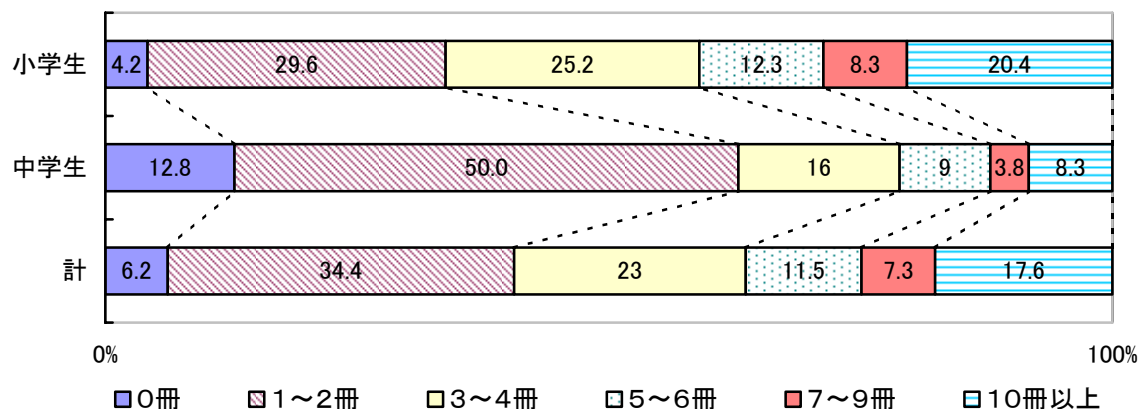


* 小中学生ともに、「楽しいから」が最も多く、全体の概ね55%程度を占めている。

【質問7】あなたは、1か月に何冊ぐらいの本を読みますか。何冊ぐらい読みましたか。
読んでいる途中でも1冊に入れてください。

	0冊	1～2冊	3～4冊	5～6冊	7～9冊	10冊以上	計
小学校	21	149	127	62	42	103	504
中学校	20	78	25	14	6	13	156
計	41	227	152	76	48	116	660

1か月の読書冊数状況

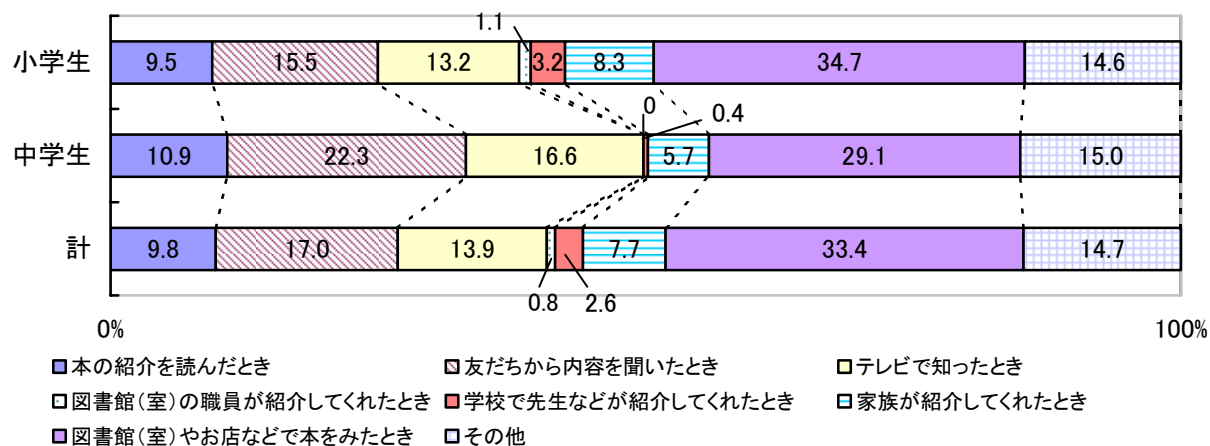


* 小学生から中学生へと年齢が上がるとともに、不読者の割合が3倍以上になっている。

【質問8】あなたが本を読みたいと思うのは、どのようなときですか。
2つまで選んでください。

	本の紹介を読んだとき	友だちから内容を聞いたとき	テレビで知ったとき	図書館(室)の職員が紹介してくれたとき	学校で先生などが紹介してくれたとき	家族が紹介してくれたとき	図書館(室)やお店などで本をみたとき	その他	計
小学校	81	132	112	9	27	71	295	124	851
中学校	27	55	41	0	1	14	72	37	247
計	108	187	153	9	28	85	367	161	1,098

読書のきっかけ

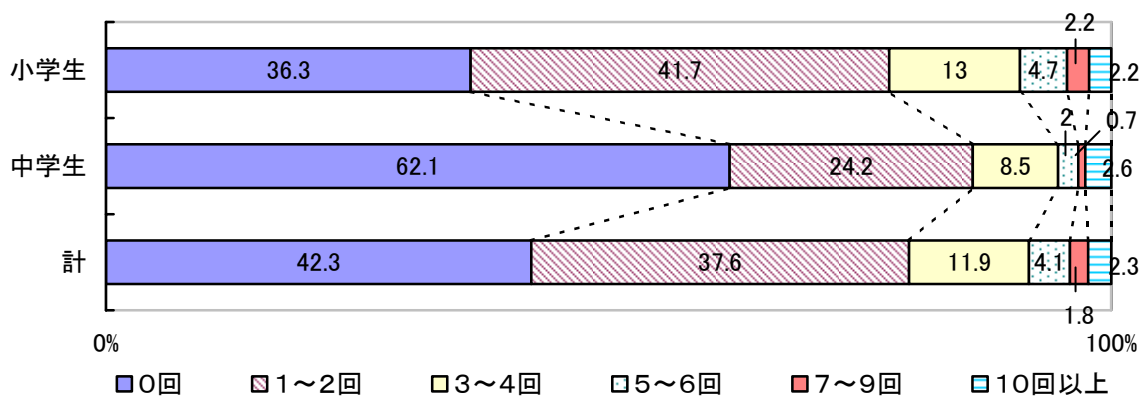


* 小中学生ともに「図書館(室)やお店などで本をみたとき」と答えた人が一番多い。

【質問 9】あなたは、本を読んだり借りたりするために、学校以外の図書館など（図書館・図書室・移動図書館・児童館・地域の文庫など）を、1か月に何回くらい利用しますか。

	0回	1～2回	3～4回	5～6回	7～9回	10回以上	計
小学校	185	212	66	24	11	11	509
中学校	95	37	13	3	1	4	153
計	280	249	79	27	12	15	662

1か月に学校以外の図書館などを利用する割合

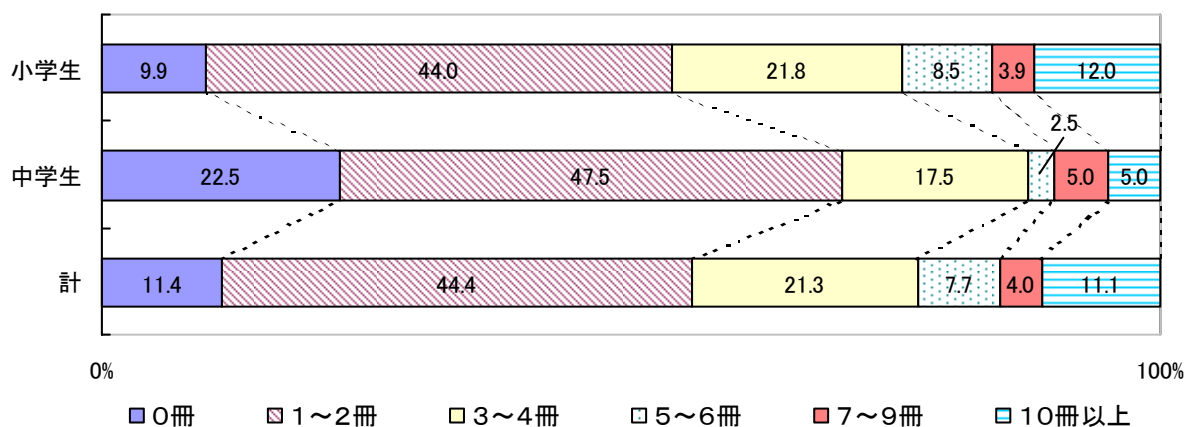


* 小学生から中学生へと年齢が上がるとともに、利用者の割合が減っている。

【質問 10】質問 9で「0回」と回答した方以外へお聞きします。あなたは、本を読んだり借りたりするために、学校以外の図書館など（図書館・図書室・移動図書館・児童館・地域の文庫など）で、1か月に何冊くらい本を借りますか。

	0冊	1～2冊	3～4冊	5～6冊	7～9冊	10冊以上	計
小学校	28	125	62	24	11	34	284
中学校	9	19	7	1	2	2	40
計	37	144	69	25	13	36	324

1か月に学校以外の図書館で借りる冊数

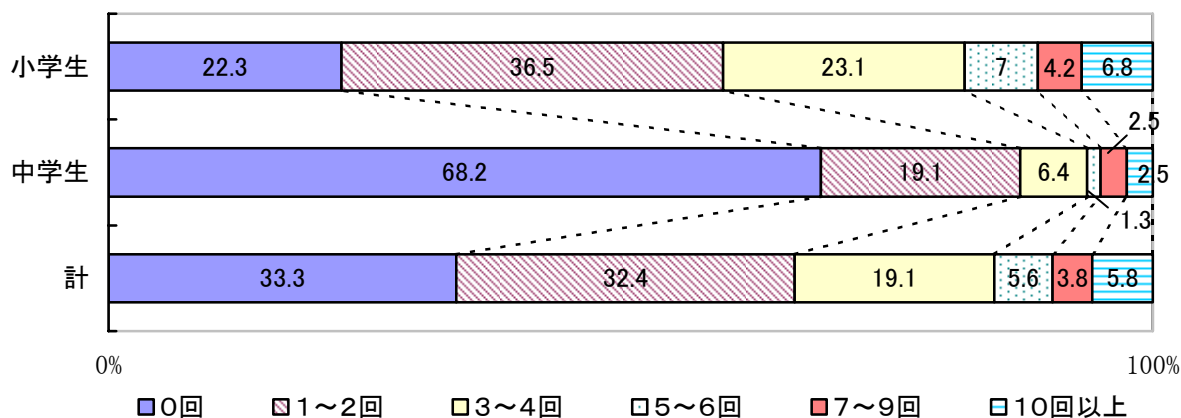


* 図書館などに来館した際、9割の児童が本を借りることにに対し、中学生は8割弱の生徒にとどまっている。

【質問 1 1】あなたは、本を読んだり借りたりするために、学校図書館を1か月に何回くらい利用しますか。

	0回	1～2回	3～4回	5～6回	7～9回	10回以上	計
小学校	111	182	115	35	21	34	498
中学校	107	30	10	2	4	4	157
計	218	212	125	37	25	38	655

1か月に学校図書館を利用する割合

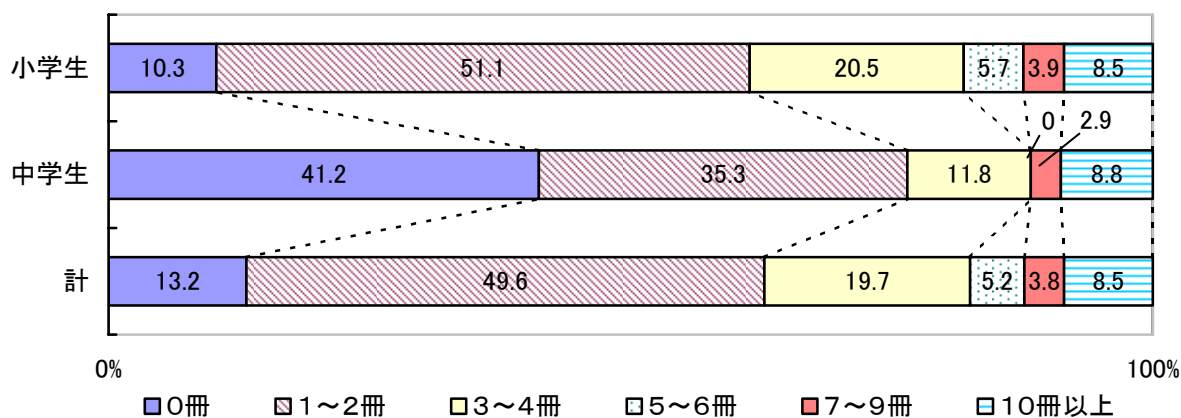


* 小学生から中学生へと年齢が上がるとともに、利用者の割合が著しく減っている。

【質問 1 2】質問 1 1で「0回」と回答した方以外へお聞きします。あなたは、本を読んだり借りたりするために、学校図書館で1か月に何冊くらい本を借りますか。

	0冊	1～2冊	3～4冊	5～6冊	7～9冊	10冊以上	計
小学校	34	169	68	19	13	28	331
中学校	14	12	4	0	1	3	34
計	48	181	72	19	14	31	365

1か月に学校図書館で借りる冊数



* 小学生から中学生へと年齢が上がるとともに、借りない生徒の割合が多くなる。また、10冊以上借りる児童・生徒の割合は概ね同じである。