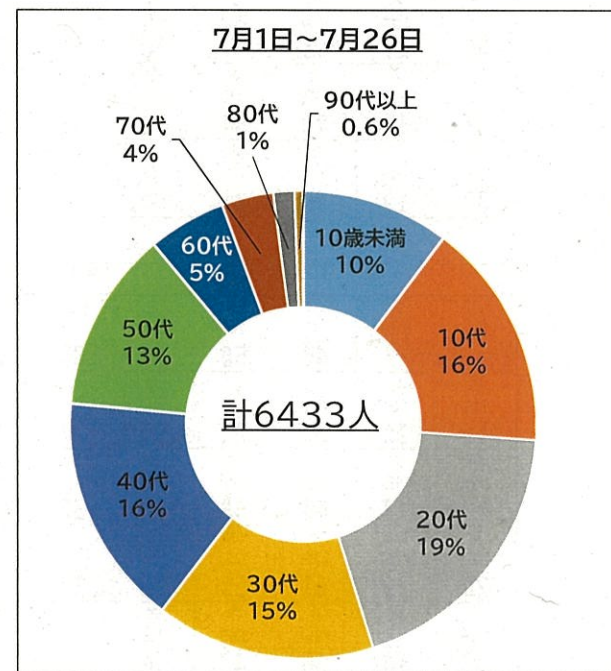
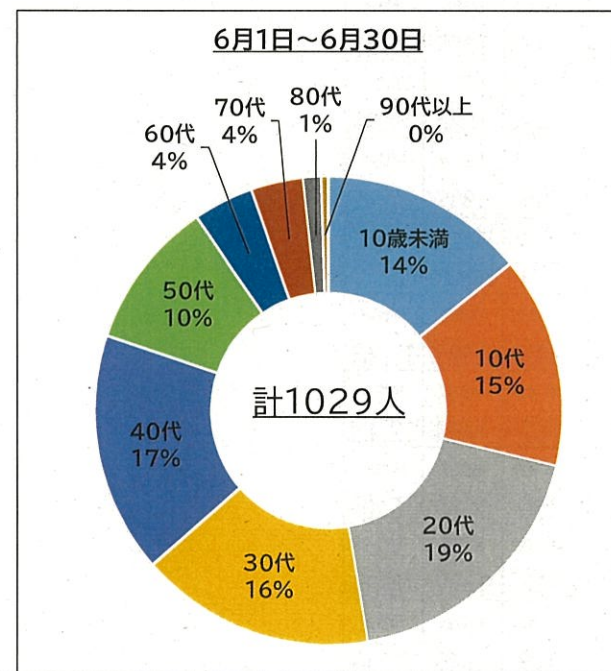
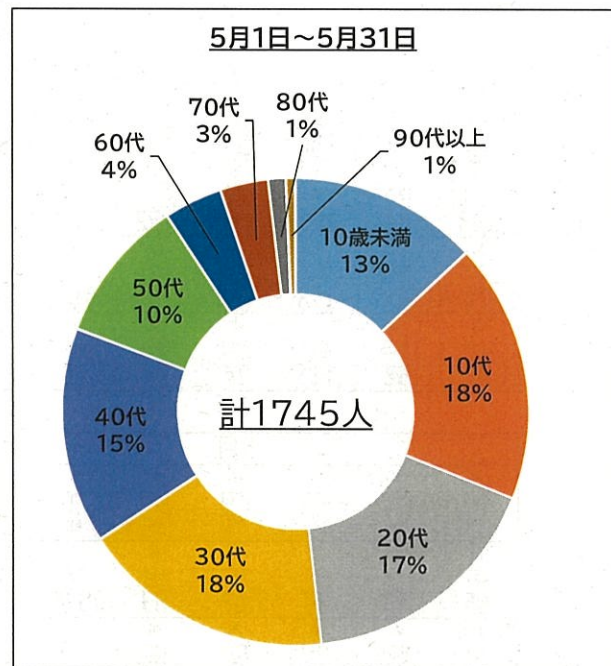
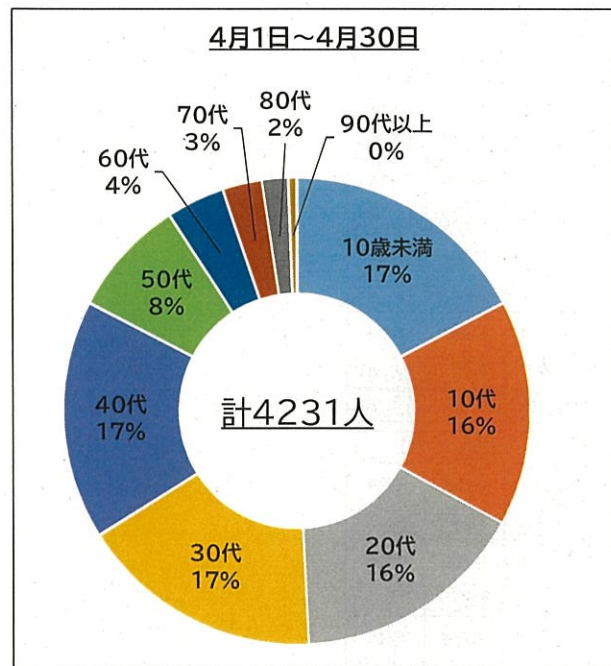


令和4年4月～令和4年7月の発生動向について（年代別）



新型コロナウイルス感染症発生状況について

【越谷市の発生状況】 R4.7.24 18:00現在

陽性者(累計)	現在の患者数	入院中	宿泊療養	自宅療養	療養終了	死亡
35,422	3,851	112	80	3,659	31,486	85

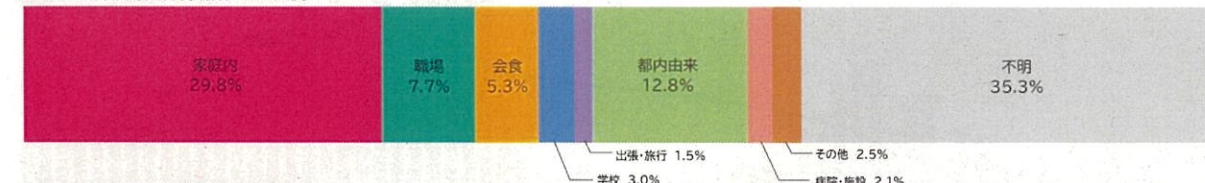
◎男女比 男：18,098人・51.0% 女：17,324人・49.0%

◎推定感染経路

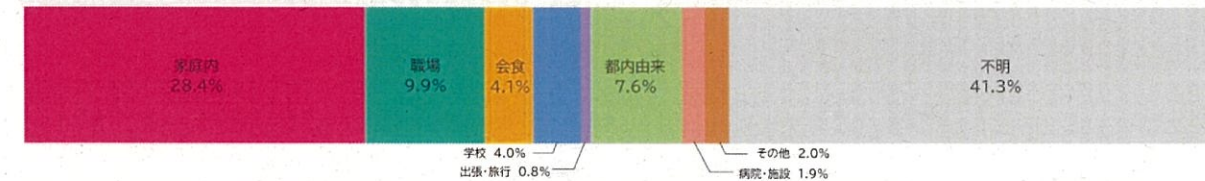
※疫学調査の結果により推定される感染経路であることから、個票の感染経路とは異なる場合があります。



●6月 越谷市陽性者判明数 1028例



●7月 越谷市陽性者判明数 5609例



【越谷市の発生状況】 R4.7.24 18:00現在

◎市内陽性者の推移

