


# 越谷市のマンホールカード



越谷市のマンホールカードは  
現在3種類あります！

## ① シラコバト マンホールカード



【配布場所】  
越谷ツインシティ  
Bシティ5階  
越谷市市民活動  
支援センター  
【住所】  
越谷市弥生町  
16-1

## ② ガーヤちゃん マンホールカード

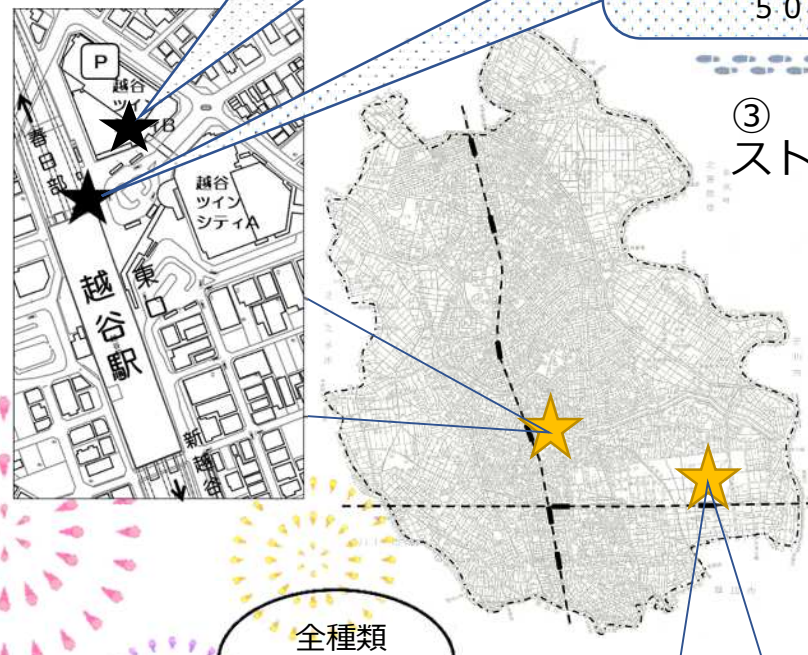


【配布場所】  
ガーヤちゃんの  
蔵屋敷  
【住所】  
越谷市弥生町  
505-2

## ③ ストロンベリーちゃん マンホールカード



【配布場所】  
水辺のまちづくり館  
越谷市観光協会  
【住所】  
越谷市レイクタウン  
4-1-4



全種類  
集めてみてね！



営業時間・休館日については  
各施設のHPをご確認の上  
ご来場ください。

問い合わせ：越谷市建設部下水道経営課  
TEL:048-963-9206(直通) 平日8:30~17:15



# 越谷市の概要を 紹介します

水と緑と太陽に恵まれた  
人と地域が支える安全・安心・快適都市

越谷は、江戸時代から日光街道第三の宿場町として商業が発達し、にぎわいを見せていました。また、「水郷こしがや」と呼ばれるように元荒川、葛西用水など多くの河川・用水が市内に流れ、米、野菜を中心とした農業が盛んに行われてきました。昭和29年に2町8カ村が合併し越谷町となり、翌年には草加町の一部を編入して、昭和33年に市制を施行しました。昭和37年に東武鉄道と地下鉄日比谷線の相互乗り入れが実現すると、人口の増加に拍車がかかり、首都近郊のベッドタウンとしての性格を色濃く持つようになりました。

平成20年には、広大な調節池を中心に都市基盤を整備し、国内最大級のショッピングモールや水辺の都市景観が特徴の越谷レイクタウンが誕生。平成27年には事務権限の拡大を図って地域の実情にあったまちづくりをさらに進めていくため、中核市への移行を果たしました。そして平成30年11月3日に、市制施行60周年を迎えました。



## 市章



## シンボルマーク



10個の外輪は、合併した2町8カ村を表し、中央にカタカナの「コ」を4つ集めて「越(こし)」の意味、中心は「谷」の文字を図案化したものです。図案は、町村合併後、町民の皆さんから募集したもので、町章として昭和30年1月10日制定。その後、市制施行とともに市章となりました。

このマークは、市民の皆さんとともに暮らしやすいまちづくりを進めるためのシンボルとして、全国公募の中から市民投票によって選ばれました。図案は、「水郷こしがや」と親子のシラコバトが未来にはばたく様子を表現しています(市制40周年を記念し、平成10年11月3日制定)。



越谷特別市民  
「ガーヤちゃん」

## 越谷市





# 下水道を大切に使おう！

下水道はわたしたちの暮らしになくてはならない大切な施設です。

わたしたちが使った汚れた水が、きちんと下水処理場に流れてきれいな水に生まれ変わるために、次のことに注意して正しく使いましょう。

## キッチンには



食べ物の残りや生ごみ、油などは下水道管の詰まりの原因となりますので流さないでください。

油などは、市販の処理剤や古布などに染み込ませてから、燃えるごみとして捨ててください。

## トイレには



ティッシュペーパー・紙おむつ・生理用品など水に溶けないものを流さないでください。

水に溶けないものを流すと、下水道管の詰まりの原因となります。

## 洗濯では



洗濯するときは、正しい量の洗剤をはかって使いましょう。

## 雨水を流すために



道路では、雨水ます（側溝）にゴミや落ち葉を捨てないでください。川を汚すばかりでなく、雨が降った時の浸水の原因にもなります。

## 「ちょっとくらい・・・」が汚れのもと

家庭から流れ出た汚れのもとが川を汚したとき、魚がすめる状態にするために使う水の量はこんなに必要なんです！

汚れのもと



魚がすめる水質にするには

マヨネーズ  
(大さじ 1 杯)



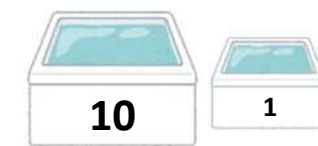
お風呂(300ℓ)13杯



牛乳  
(コップ 1 杯)



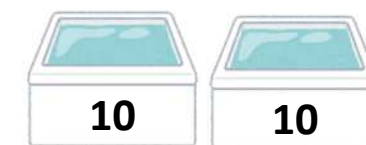
お風呂(300ℓ)11杯



天ぷら油  
(20ml)



お風呂(300ℓ)20杯



味噌汁  
(お椀 1 杯)



お風呂(300ℓ)4.7杯



## 水を汚さないためには

わたしたち一人ひとりが汚れの原因となる生活排水をなるべく出さないようにすることが大切です。

日常生活を少し見なおすだけで、水の汚れを防ぐことができます。

