

平成30年度

一般会計・特別会計

# 決算の概要

60th

水と緑と太陽に恵まれた 人と地域が支える 安全・安心・快適都市



City Koshigaya



一般会計・特別会計の予算額と決算額

会計別	区分	予算現額 (単位:千円)						決算額 (単位:円)		
		当初	9月補正	12月補正	3月補正	3月補正(追加)	繰越	合計	歳入	歳出
一	一般会計	91,500,000	7,800,000	1,660,000	▲ 340,000	200,000	239,481	101,059,481	102,850,193,320	97,712,679,572
特別 会計	国民健康保険	33,190,000	2,618,428	78,000	46,610	-	-	35,933,038	35,392,477,131	34,575,262,056
	後期高齢者医療	3,730,000	5,648	▲ 3,000	▲ 65,400	-	-	3,667,248	3,606,750,100	3,548,853,187
	介護保険	17,620,000	545,086	1,300,000	▲ 181,800	-	-	19,283,286	19,345,380,112	18,759,167,472
	母子父子寡婦福祉資金貸付金	42,000	88,830	-	-	-	-	130,830	130,143,113	6,585,421
	東越谷土地区画整理	280,000	69,406	-	-	-	-	349,406	349,420,372	272,162,372
	七左第一土地区画整理	130,000	125,542	-	-	-	-	255,542	255,328,655	108,601,659
	西大袋土地区画整理	2,060,000	128,567	-	▲ 51,000	-	548,619	2,686,186	2,329,337,772	2,135,690,823
	公共下水道	7,820,000	271,930	0	▲ 55,000	-	29,800	8,066,730	7,981,323,283	7,463,301,119
	公共用地先行取得	360,000	-	-	▲ 130,000	-	-	230,000	229,518,173	229,518,173
		小計	65,232,000	3,853,437	1,375,000	▲ 436,590	0	578,419	70,602,266	69,619,678,711
	合計	156,732,000	11,653,437	3,035,000	▲ 776,590	200,000	817,900	171,661,747	172,469,872,031	164,811,821,854

平成30年度 越谷市一般会計・特別会計歳入歳出決算総括表

(単位:円・%)

会計別	区分	予算現額	歳入決算額		歳出決算額		歳入歳出差引額	翌年度へ繰越すべき財源			実質収支額
			収入済額	収入率	支出済額	支出率		継続費	繰越明許費	事故繰越	
一般	一般会計	101,059,481,000	102,850,193,320	101.8	97,712,679,572	96.7	5,137,513,748	0	41,066,000	0	5,096,447,748
特別会計	国民健康保険特別会計	35,933,038,000	35,392,477,131	98.5	34,575,262,056	96.2	817,215,075	0	0	0	817,215,075
	後期高齢者医療特別会計	3,667,248,000	3,606,750,100	98.4	3,548,853,187	96.8	57,896,913	0	0	0	57,896,913
	介護保険特別会計	19,283,286,000	19,345,380,112	100.3	18,759,167,472	97.3	586,212,640	0	0	0	586,212,640
	母子父子寡婦福祉資金貸付金	130,830,000	130,143,113	99.5	6,585,421	5.0	123,557,692	0	0	0	123,557,692
	東越谷土地区画整理特別会計	349,406,000	349,420,372	100.0	272,162,372	77.9	77,258,000	0	0	0	77,258,000
	七左第一土地区画整理特別会計	255,542,000	255,328,655	99.9	108,601,659	42.5	146,726,996	0	0	0	146,726,996
	西大袋土地区画整理特別会計	2,686,186,000	2,329,337,772	86.7	2,135,690,823	79.5	193,646,949	0	41,403,000	0	152,243,949
	公共下水道特別会計	8,066,730,000	7,981,323,283	98.9	7,463,301,119	92.5	518,022,164	0	10,270,000	0	507,752,164
	公共用地先行取得特別会計	230,000,000	229,518,173	99.8	229,518,173	99.8	0	0	0	0	0
	小計	70,602,266,000	69,619,678,711	98.6	67,099,142,282	95.0	2,520,536,429	0	51,673,000	0	2,468,863,429
合計	171,661,747,000	172,469,872,031	100.5	164,811,821,854	96.0	7,658,050,177	0	92,739,000	0	7,565,311,177	

# 一般会計歳入歳出決算額

## ○歳入

(単位:円、%)

款	30年度決算額	構成比	29年度決算額	構成比	比較増減額	増減率
1 市税	48,815,895,030	47.5	48,276,134,042	46.8	539,760,988	1.1
2 地方譲与税	725,562,000	0.7	714,636,000	0.7	10,926,000	1.5
3 利子割交付金	71,978,000	0.1	71,342,000	0.1	636,000	0.9
4 配当割交付金	200,289,000	0.2	245,490,000	0.2	▲ 45,201,000	▲ 18.4
5 株式等譲渡所得割交付金	184,542,000	0.2	268,619,000	0.3	▲ 84,077,000	▲ 31.3
6 地方消費税交付金	5,709,598,000	5.6	5,082,925,000	4.9	626,673,000	12.3
7 自動車取得税交付金	310,237,000	0.3	297,847,000	0.3	12,390,000	4.2
8 地方特例交付金	386,398,000	0.4	339,264,000	0.3	47,134,000	13.9
9 地方交付税	3,146,569,000	3.1	3,303,729,000	3.2	▲ 157,160,000	▲ 4.8
10 交通安全対策特別交付金	42,587,000	0.0	46,538,000	0.1	▲ 3,951,000	▲ 8.5
11 分担金及び負担金	973,704,595	0.9	943,180,543	0.9	30,524,052	3.2
12 使用料及び手数料	1,795,124,916	1.7	1,772,336,478	1.7	22,788,438	1.3
13 国庫支出金	16,066,334,995	15.6	16,951,899,106	16.4	▲ 885,564,111	▲ 5.2
14 県支出金	5,781,010,468	5.6	5,814,373,131	5.6	▲ 33,362,663	▲ 0.6
15 財産収入	169,493,929	0.2	165,410,326	0.2	4,083,603	2.5
16 寄附金	14,219,764	0.0	14,542,065	0.0	▲ 322,301	▲ 2.2
17 繰入金	4,653,320,000	4.5	2,310,554,691	2.2	2,342,765,309	101.4
18 繰越金	5,160,931,785	5.0	4,759,892,942	4.6	401,038,843	8.4
19 諸収入	2,783,397,838	2.7	2,842,223,338	2.8	▲ 58,825,500	▲ 2.1
20 市債	5,859,000,000	5.7	8,924,800,000	8.7	▲ 3,065,800,000	▲ 34.4
合 計	102,850,193,320	100.0	103,145,736,662	100.0	▲ 295,543,342	▲ 0.3

## ○歳出

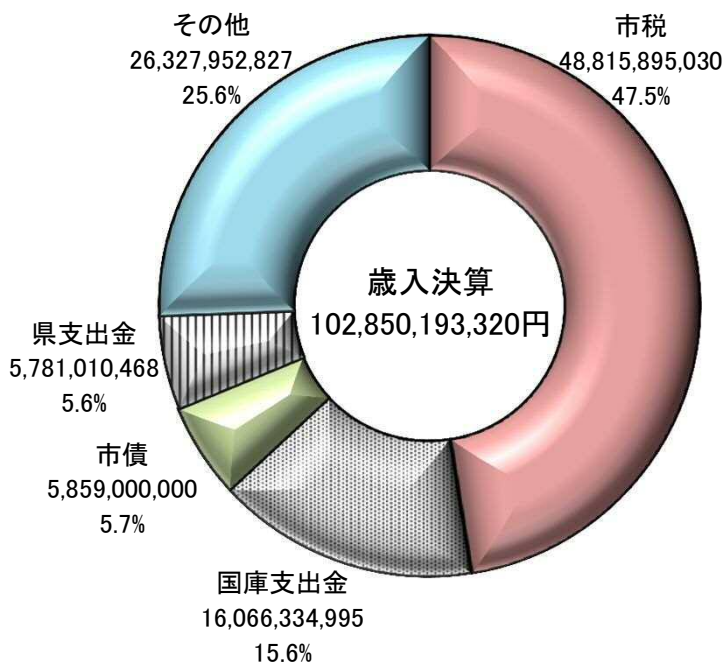
(単位:円、%)

款	30年度決算額	構成比	29年度決算額	構成比	比較増減額	増減率
1 議会費	546,034,362	0.6	561,706,135	0.6	▲ 15,671,773	▲ 2.8
2 総務費	12,953,238,161	13.2	10,298,630,686	10.5	2,654,607,475	25.8
3 民生費	44,635,970,875	45.7	44,789,731,987	45.7	▲ 153,761,112	▲ 0.3
4 衛生費	8,276,595,380	8.5	8,091,426,242	8.3	185,169,138	2.3
5 労働費	64,608,209	0.1	57,492,197	0.1	7,116,012	12.4
6 農林水産業費	539,593,404	0.5	528,215,722	0.5	11,377,682	2.2
7 商工費	453,475,932	0.5	508,858,190	0.5	▲ 55,382,258	▲ 10.9
8 土木費	10,287,296,575	10.5	9,334,340,040	9.5	952,956,535	10.2
9 消防費	3,269,124,983	3.3	3,933,414,086	4.0	▲ 664,289,103	▲ 16.9
10 教育費	9,187,525,409	9.4	12,452,979,303	12.7	▲ 3,265,453,894	▲ 26.2
11 災害復旧費	0	0.0	0	0.0	0	-
12 公債費	7,095,943,325	7.3	7,058,391,120	7.2	37,552,205	0.5
13 諸支出金	403,272,957	0.4	369,619,169	0.4	33,653,788	9.1
14 予備費	0	0.0	0	0.0	0	-
合 計	97,712,679,572	100.0	97,984,804,877	100.0	▲ 272,125,305	▲ 0.3

# 歳入・歳出の状況

## 歳入

単位:円



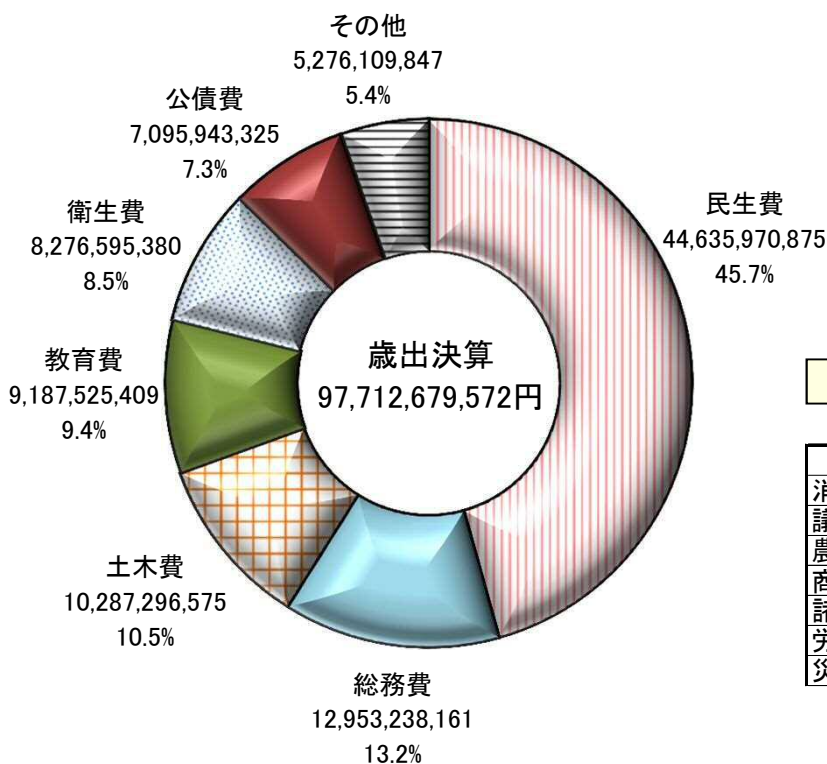
- 市税
- 国庫支出金
- 市債
- 県支出金
- その他

### その他の内訳

	本年度	構成比
地方消費税交付金	5,709,598,000	5.6
繰越金	5,160,931,785	5.0
繰入金	4,653,320,000	4.5
地方交付税	3,146,569,000	3.1
諸収入	2,783,397,838	2.7
使用料及び手数料	1,795,124,916	1.7
分担金及び負担金	973,704,595	0.9
地方譲与税	725,562,000	0.7
地方特例交付金	386,398,000	0.4
自動車取得税交付金	310,237,000	0.3
配当割交付金	200,289,000	0.2
株式等譲渡所得割交付金	184,542,000	0.2
財産収入	169,493,929	0.2
利子割交付金	71,978,000	0.1
交通安全対策特別交付金	42,587,000	0.0
寄附金	14,219,764	0.0

## 歳出

単位:円



- 民生費
- 総務費
- 土木費
- 教育費
- 衛生費
- 公債費
- その他

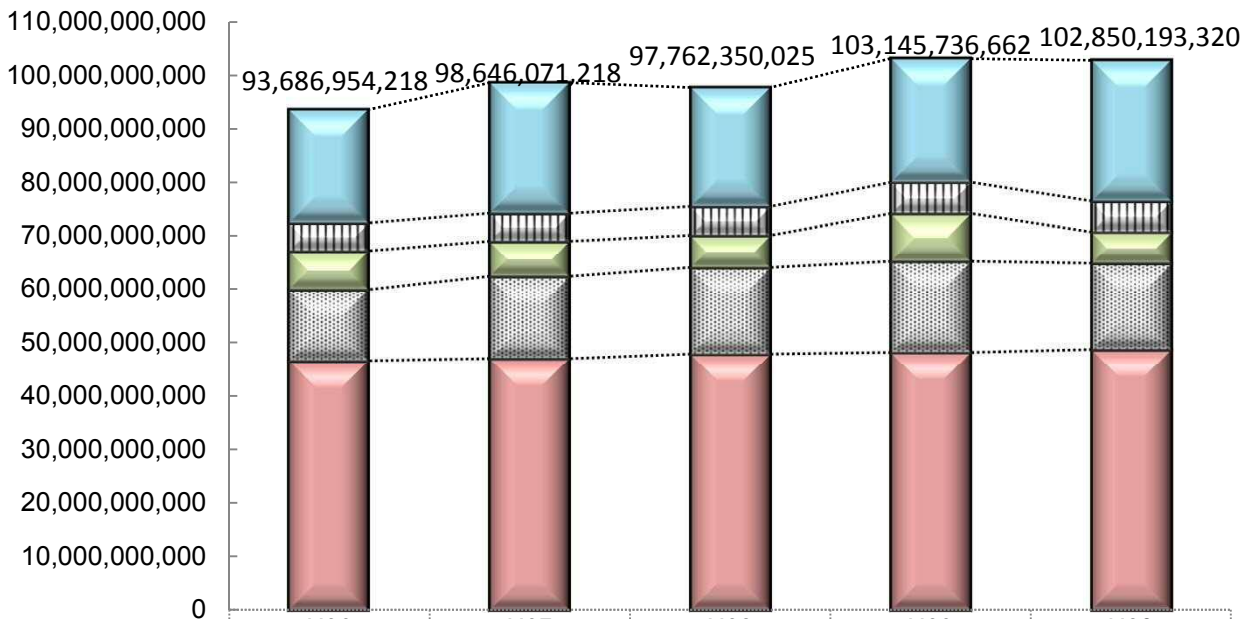
### その他の内訳

	本年度	構成比
消防費	3,269,124,983	3.3
議会費	546,034,362	0.6
農林水産業費	539,593,404	0.5
商工費	453,475,932	0.5
諸支出金	403,272,957	0.4
労働費	64,608,209	0.1
災害復旧費	0	0.0

# 歳入・歳出の推移

## 歳入

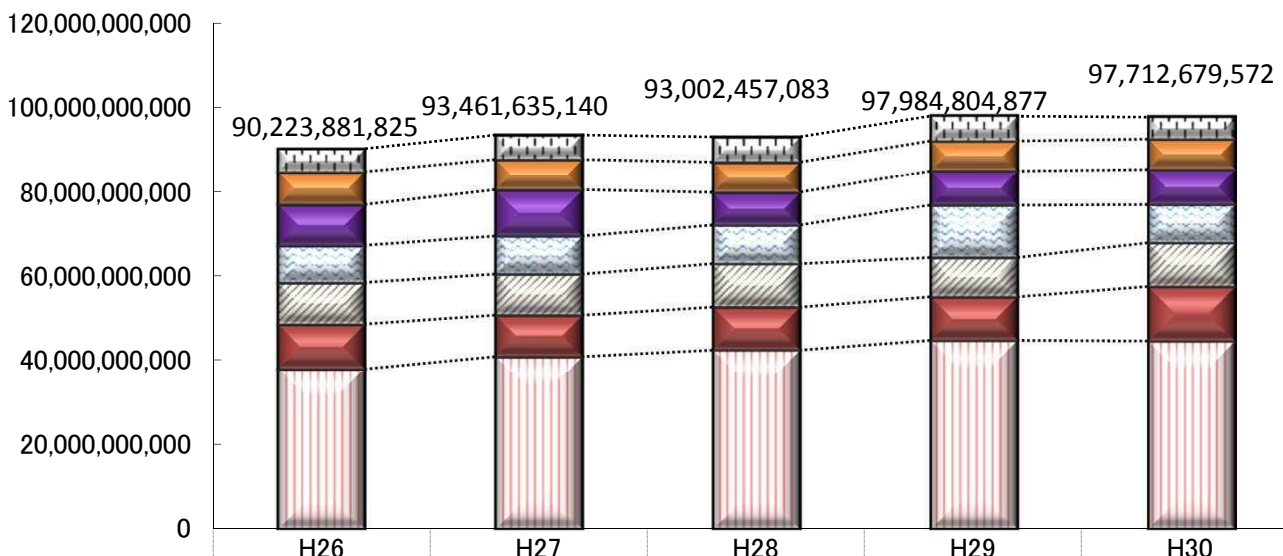
単位:円



	H26	H27	H28	H29	H30
■その他	21,266,129,045	24,392,912,459	22,252,150,322	23,178,530,383	26,327,952,827
■県支出金	5,117,052,055	5,184,828,678	5,332,294,997	5,814,373,131	5,781,010,468
■市債	7,282,100,000	6,610,700,000	6,088,300,000	8,924,800,000	5,859,000,000
■国庫支出金	13,273,183,050	15,324,757,492	16,120,742,164	16,951,899,106	16,066,334,995
■市税	46,748,490,068	47,132,872,589	47,968,862,542	48,276,134,042	48,815,895,030

## 歳出

単位:円



	H26	H27	H28	H29	H30
■その他	5,407,407,294	5,748,649,580	5,907,218,991	5,959,305,499	5,276,109,847
■公債費	7,756,708,727	7,184,319,202	7,138,823,698	7,058,391,120	7,095,943,325
■衛生費	9,738,297,233	11,026,387,584	7,869,382,824	8,091,426,242	8,276,595,380
■教育費	8,755,769,645	8,975,055,423	9,158,772,796	12,452,979,303	9,187,525,409
■土木費	9,873,439,609	9,712,613,935	10,251,210,970	9,334,340,040	10,287,296,575
■総務費	10,622,303,858	9,832,396,515	10,160,297,615	10,298,630,686	12,953,238,161
■民生費	38,069,955,459	40,982,212,901	42,516,750,189	44,789,731,987	44,635,970,875

## 自主財源と依存財源

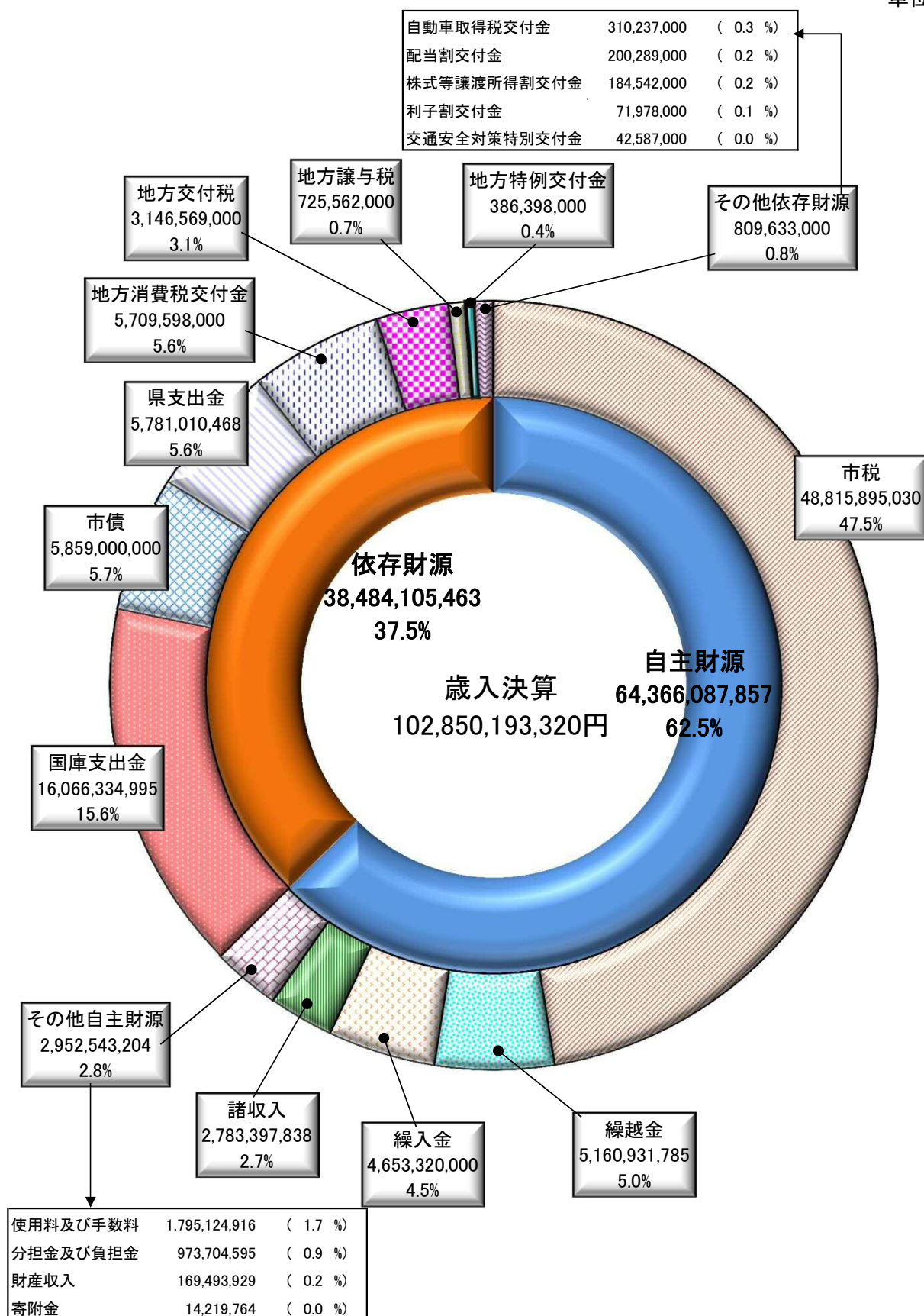
(単位:円、%)

区分	款	30年度決算額	構成比	29年度決算額	構成比	比較増減額	増減率
自主財源	市 税	48,815,895,030	47.5	48,276,134,042	46.8	539,760,988	1.1
	分担金及び負担金	973,704,595	0.9	943,180,543	0.9	30,524,052	3.2
	使用料及び手数料	1,795,124,916	1.7	1,772,336,478	1.7	22,788,438	1.3
	財産収入	169,493,929	0.2	165,410,326	0.2	4,083,603	2.5
	寄附金	14,219,764	0.0	14,542,065	0.0	▲ 322,301	▲ 2.2
	繰入金	4,653,320,000	4.5	2,310,554,691	2.2	2,342,765,309	101.4
	繰越金	5,160,931,785	5.0	4,759,892,942	4.6	401,038,843	8.4
	諸収入	2,783,397,838	2.7	2,842,223,338	2.8	▲ 58,825,500	▲ 2.1
	小 計	64,366,087,857	62.5	61,084,274,425	59.2	3,281,813,432	5.4
依存財源	地方譲与税	725,562,000	0.7	714,636,000	0.7	10,926,000	1.5
	利子割交付金	71,978,000	0.1	71,342,000	0.1	636,000	0.9
	配当割交付金	200,289,000	0.2	245,490,000	0.2	▲ 45,201,000	▲ 18.4
	株式等譲渡所得割交付金	184,542,000	0.2	268,619,000	0.3	▲ 84,077,000	▲ 31.3
	地方消費税交付金	5,709,598,000	5.6	5,082,925,000	4.9	626,673,000	12.3
	自動車取得税交付金	310,237,000	0.3	297,847,000	0.3	12,390,000	4.2
	地方特例交付金	386,398,000	0.4	339,264,000	0.3	47,134,000	13.9
	地方交付税	3,146,569,000	3.1	3,303,729,000	3.2	▲ 157,160,000	▲ 4.8
	交通安全対策特別交付金	42,587,000	0.0	46,538,000	0.1	▲ 3,951,000	▲ 8.5
	国庫支出金	16,066,334,995	15.6	16,951,899,106	16.4	▲ 885,564,111	▲ 5.2
	県支出金	5,781,010,468	5.6	5,814,373,131	5.6	▲ 33,362,663	▲ 0.6
	市 債	5,859,000,000	5.7	8,924,800,000	8.7	▲ 3,065,800,000	▲ 34.4
	小 計	38,484,105,463	37.5	42,061,462,237	40.8	▲ 3,577,356,774	▲ 8.5
歳入合計		102,850,193,320	100.0	103,145,736,662	100.0	▲ 295,543,342	▲ 0.3



# 一般会計歳入決算の財源別内訳

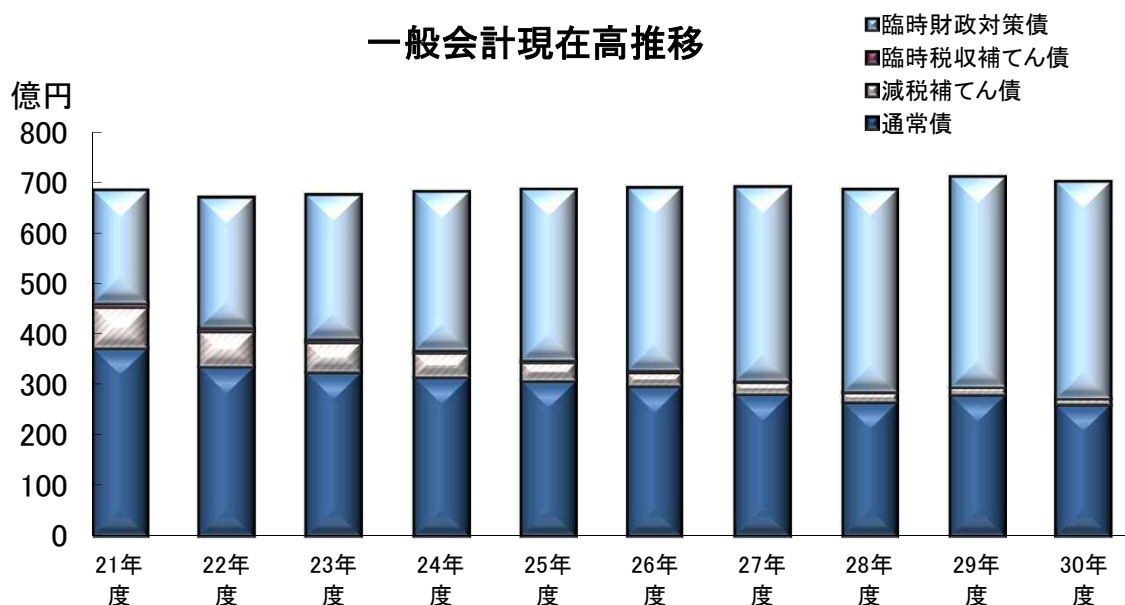
単位(円)



# 地方債現在高の推移

一般会計の地方債現在高のうち、教育施設や道路などの整備事業に充てる通常債は減少傾向にあります。国の財源不足等により発行する特例債（臨時財政対策債、臨時税収補てん債、減税補てん債の合計）は増加しています。

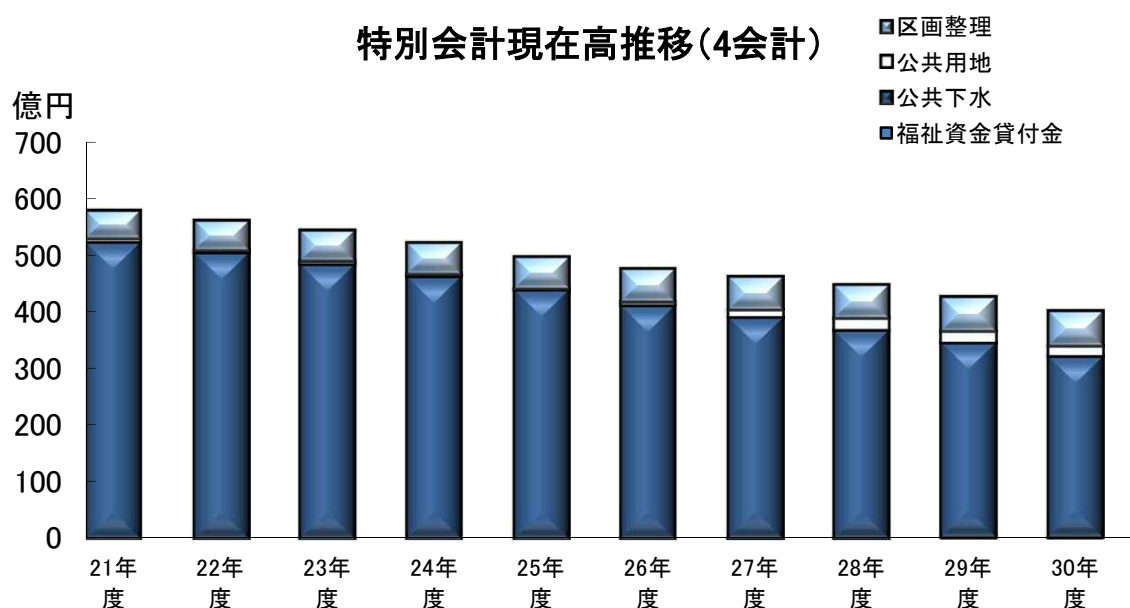
## 一般会計現在高推移



(単位:千円)

	21年度	22年度	23年度	24年度	25年度	26年度	27年度	28年度	29年度	30年度
臨時財政対策債	22,373,106	25,899,366	28,697,895	31,417,137	33,907,375	36,315,941	38,499,881	40,127,583	41,605,710	43,038,565
臨時税収補てん債	794,545	702,294	608,107	511,944	413,763	313,522	211,177	106,685	0	0
減税補てん債	8,117,412	7,026,575	5,922,893	4,806,002	3,675,686	2,709,149	2,308,158	1,900,701	1,488,237	1,128,722
通常債	37,272,973	33,534,172	32,426,333	31,440,038	30,744,335	29,704,350	28,132,245	26,554,209	27,965,187	26,090,175
合計	68,558,036	67,162,407	67,655,228	68,175,121	68,741,159	69,042,962	69,151,461	68,689,178	71,059,134	70,257,462

## 特別会計現在高推移(4会計)



(単位:千円)

	21年度	22年度	23年度	24年度	25年度	26年度	27年度	28年度	29年度	30年度
区画整理	4,982,122	5,278,112	5,451,862	5,568,730	5,579,312	5,817,607	5,882,719	5,887,580	6,117,785	6,229,012
公共用地	611,160	410,880	578,600	378,180	206,000	655,500	1,324,800	2,099,300	2,022,460	1,797,700
公共下水	52,270,707	50,479,639	48,337,226	46,164,307	43,795,296	41,145,280	39,053,568	36,657,778	34,295,493	31,901,375
福祉資金貸付金							20,000	20,000	272,889	272,889
合計	57,863,989	56,168,631	54,367,688	52,111,217	49,580,608	47,618,387	46,281,087	44,664,658	42,708,627	40,200,976

## 〈参考資料〉地方債借入状況(一般会計)

### 平成30年度事業地方債(一般会計)

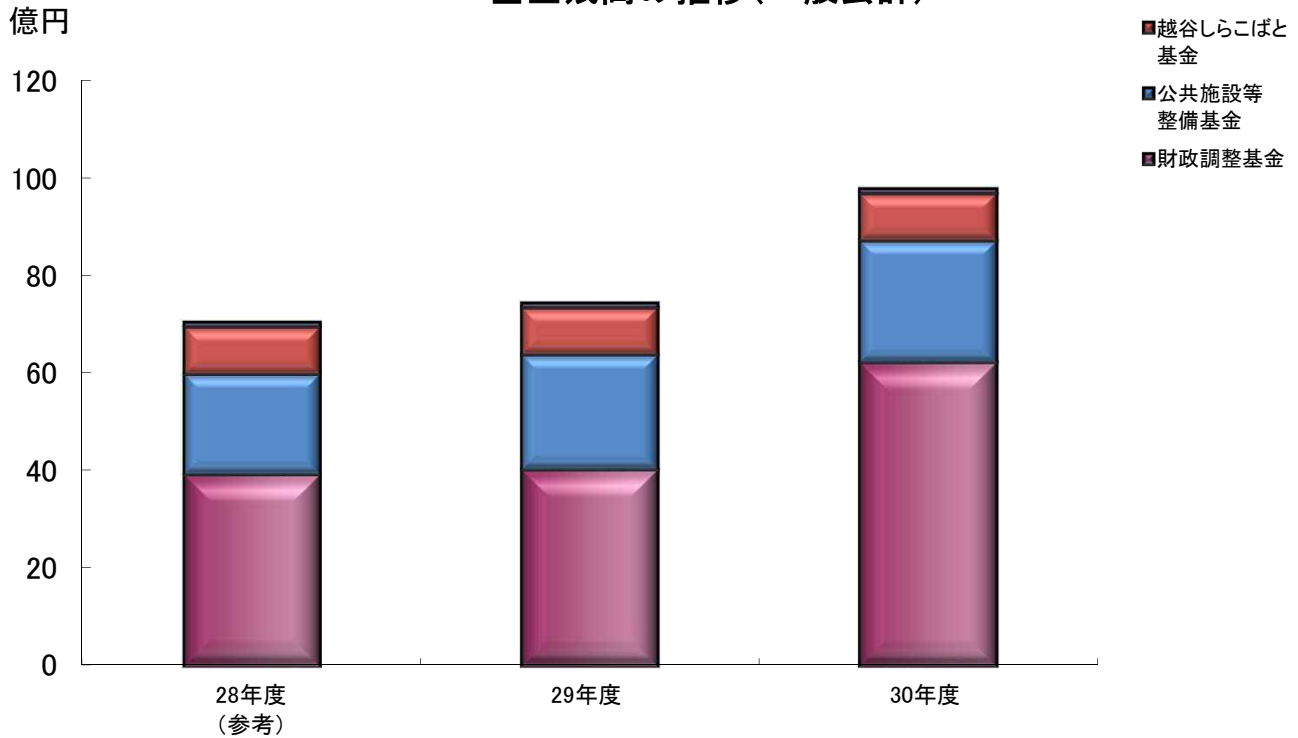
起債の目的	発行額	発行年月日	利率	償還期間	備考
	千円		%	年	
本庁舎建設事業	272,300	平成31年4月19日	0.46	20	民間等資金
災害予防対策事業	2,000	令和元年5月27日	0.004	10	公的資金
防災施設整備事業	9,900	令和元年5月27日	0.004	10	公的資金
保育所整備事業	3,200	平成31年4月19日	0.12	10	民間等資金
学童保育室整備事業	22,000	平成31年4月19日	0.12	10	民間等資金
保健センター整備事業	178,000	平成31年3月29日	0.01	12	民間等資金
かんがい排水整備事業	19,400	平成31年3月29日	0.03	15	民間等資金
東埼玉資源環境組合周辺 環境整備事業	21,300	平成31年3月29日	0.03	15	民間等資金
出羽堀はつらつプロジェクト事業	2,500	平成31年3月29日	0.03	15	民間等資金
	5,000	平成31年3月29日	0.01	5	民間等資金
道路整備事業	41,700	平成31年4月19日	0.12	10	民間等資金
	203,900	令和元年5月28日	0.06	15	公的資金
河川整備事業	14,200	平成31年3月29日	0.03	15	民間等資金
	13,600	平成31年4月19日	0.12	10	民間等資金
街路整備事業	16,400	平成31年4月19日	0.12	10	民間等資金
	20,600	令和元年5月27日	0.20	20	公的資金
	231,000	令和元年5月28日	0.06	15	公的資金
新川都市下水路整備事業	59,400	令和元年5月28日	0.20	20	公的資金
公園整備事業	4,900	平成31年3月29日	0.01	12	民間等資金
	64,700	平成31年3月29日	0.01	5	民間等資金
	51,200	平成31年4月19日	0.12	10	民間等資金
	81,000	令和元年5月28日	0.20	20	公的資金
緑道整備事業	3,600	平成31年3月29日	0.01	5	民間等資金
排水路整備事業	23,600	平成31年4月19日	0.12	10	民間等資金
消防施設整備事業	23,900	平成31年3月25日	0.01	5	民間等資金
	60,800	平成31年4月19日	0.10	5	民間等資金
	15,200	平成31年4月19日	0.12	10	民間等資金
	19,100	令和元年5月27日	0.002	5	公的資金
	27,300	令和元年5月27日	0.003	8	公的資金
	14,800	令和元年5月28日	0.20	20	公的資金
川柳小学校校舎増築事業	15,000	平成31年4月19日	0.12	10	民間等資金
給食センター整備事業	82,000	平成31年4月19日	0.10	5	民間等資金
平成30年度臨時財政対策	1,882,000	平成30年11月28日	0.10	20	公的資金
	2,268,600	平成30年11月29日	0.10	20	公的資金

### 平成29年度繰越事業地方債(一般会計)

起債の目的	発行額	発行年月日	利率	償還期間	備考
	千円		%	年	
認定こども園整備事業債	4,700	平成31年3月29日	0.18	10	民間等資金
道路整備事業	80,200	平成30年11月28日	0.01	10	公的資金

# 基金残高の推移

## 基金残高の推移(一般会計)



(単位:千円)

基金名称	基金の内容	積立の考え方	28年度(参考)	29年度	30年度	前年度との増減理由
財政調整基金	災害復旧等の不時の支出増や経済事情の変動等の予期しない収入減などに備えるための基金	決算状況をふまえて、決算剰余金から可能な限り積み立てる	3,923,533 対前年 +1,004,300	4,026,633 対前年 +103,100	6,229,633 対前年 +2,203,000	当初予算にて財源の不足から、24億円を取り崩したが、決算剰余金等から約46億円を積み立てたため
公共施設等整備基金	公共施設等の整備のための基金	本庁舎整備事業や各施設の老朽化などへの対策に備えて積み立てる	2,050,000 対前年 +220,000	2,350,000 対前年 +300,000	2,493,000 対前年 +143,000	本庁舎建設事業等へ充当するため約2億円を取り崩したが、決算剰余金等を活用し、約3.5億円を積み立てたため
越谷しらこぼと基金	快適で魅力的なふるさとづくりに活用するための基金	市への寄附金を、将来の事業運営に活用するために積み立てる	963,308 対前年 +8,339	959,816 対前年 ▲3,492	962,937 対前年 +3,121	約600万円を取り崩して市の事業に活用したが、寄附金を新たに約900万円積み立てたため
高速鉄道等整備基金	新たな高速鉄道や鉄道関連施設の整備を推進するための基金	将来実施する事業に活用するために積み立てる	97,115 対前年 +97	97,320 対前年 +205	97,466 対前年 +146	基金の預金利子分を積み立てたため
<b>合計</b>			<b>7,033,956</b> 対前年 +1,232,736	<b>7,433,769</b> 対前年 +399,813	<b>9,783,036</b> 対前年 +2,349,267	

## 〈参考資料〉 継続費の状況（一般会計）

事業名	総額 千円	年度	金額 千円	内 訳	
				内容	金額 千円
本庁舎建設事業	8,130,000	平成30年度	0	契約手続き	0
		令和元年度	704,000	監理委託料 新庁舎建設工事費	24,000 680,000
		令和2年度	5,628,000	監理委託料 新庁舎建設工事費	15,000 5,613,000
		令和3年度	736,000	監理委託料 本庁舎解体工事費	15,000 721,000
		令和4年度	898,000	監理委託料 (仮称)市民協働ゾーン建設工事費	15,000 883,000
		令和5年度	164,000	監理委託料 (仮称)市民協働ゾーン建設工事費	14,000 150,000

※平成30年度12月補正予算で継続費を設定

## 〈参考資料〉 債務負担行為の状況（一般会計）

事業名	限度額 千円	年度	執行額 (予定額) ※ 千円	左の財源内訳			
				特定財源			一般財源
				国庫支出金	地方債	その他	
				千円	千円	千円	千円
保健センター整備事業	1,611,000	平成30年度	338,187		178,000	160,000	187
		令和元年度	1,271,175		669,200	601,000	975
		計	1,609,362		847,200	761,000	1,162

○平成30年度に新たに設定された、普通建設事業（施設の建設等）に関連する経費に係る債務負担行為の状況を掲載しています。

※執行額（予定額）は、平成30年度については、決算額を掲載し、令和元年度以降については、予定額を掲載しております。

# 一般会計決算の内容

(歳入)

(単位:千円、千円未満は原則四捨五入のうえ端数調整)

款	決算額	主な内容	決算額
1 市税	48,815,895	市民税(個人21,241,734、法人3,220,668)	24,462,402
		固定資産税(土地8,610,292、家屋7,888,278等)	18,556,475
		軽自動車税	399,279
		市たばこ税	2,234,996
		事業所税	742,302
		都市計画税	2,420,441
2 地方譲与税	725,562	地方揮発油譲与税	209,496
		自動車重量譲与税	516,066
3 利子割交付金	71,978	利子割交付金	71,978
4 配当割交付金	200,289	配当割交付金	200,289
5 株式等譲渡所得割交付金	184,542	株式等譲渡所得割交付金	184,542
6 地方消費税交付金	5,709,598	地方消費税交付金	5,709,598
7 自動車取得税交付金	310,237	自動車取得税交付金	310,237
8 地方特例交付金	386,398	地方特例交付金	386,398
9 地方交付税	3,146,569	普通交付税	2,836,110
		特別交付税	310,459
10 交通安全対策特別交付金	42,587	交通安全対策特別交付金	42,587
11 分担金及び負担金	973,704	保育所入所児童保護者負担金	699,939
		斎場整備等事業負担金	92,168
		かんがい排水整備事業費等負担金	12,500
		東埼玉資源環境組合周辺環境整備事業費負担金 ※1	129,425
		こしがや愛されグルメ発信事業費負担金	2,200
12 使用料及び手数料	1,795,125	行政財産使用料	25,385
		地区センター使用料	29,706
		中央市民会館使用料	40,250
		市役所駐車場使用料	3,486
		保育所使用料	507,976
		学童保育室使用料	186,469
		斎場使用料	245,964
		道水路等占用料	177,388
		市営住宅使用料	49,131
		コミュニティセンター使用料	109,744
		屋外体育施設使用料	37,974
		温水プール等使用料	40,003
		体育館使用料	33,805
		住民票諸手数料	37,386
		戸籍謄抄本手数料	27,564
		印鑑証明手数料	20,301
		と畜検査等手数料	51,563
		粗大ごみ収集運搬手数料	33,048
		し尿処理手数料	17,672
		13 国庫支出金	16,066,335
障がい者自立支援医療給付費負担金	194,062		
障がい者施設サービス給付費負担金	1,475,685		
児童扶養手当負担金	348,398		
施設型給付費負担金	994,254		
地域型保育給付費負担金	749,986		
児童手当負担金	3,760,081		
生活扶助費等負担金	2,807,030		

(単位:千円、千円未満は原則四捨五入のうえ端数調整)

款	決算額	主な内容	決算額
		医療扶助費等負担金	2,323,620
		介護扶助費等負担金	153,420
		未熟児養育医療給付費負担金	6,750
		小児慢性特定疾病医療費負担金	35,000
		公立諸学校建物其他災害復旧費負担金	4,872
		通知カード・個人番号カード関連事務費補助金	45,683
		住宅・建築物安全ストック形成事業費補助金 ※2	9,775
		子ども・子育て支援整備交付金	17,708
		子ども・子育て支援交付金	214,199
		保育所等整備交付金	32,126
		保育対策総合支援事業費補助金	35,698
		道路整備事業費補助金	320,434
		道路整備事業費補助金(繰越明許費)	108,944
		越谷吉川線整備事業費補助金	167,114
		川柳大成町線整備事業費補助金	58,009
		新川都市下水道整備事業費補助金	44,000
		平方公園整備事業費補助金	46,800
		ブロック塀・冷房設備対応臨時特例交付金	1,238
		幼稚園就園奨励費補助金	184,085
		消防防災施設整備費補助金	13,526
		緊急消防援助隊設備整備費補助金	21,681
		国民年金事務委託金	64,150
		消防団加入促進支援事業費委託金	1,741
14 県支出金	5,781,010	保険基盤安定負担金	630,600
		障がい者施設サービス給付費負担金	737,637
		後期高齢者医療保険基盤安定拠出金負担金	420,878
		施設型給付費負担金	519,523
		地域型保育給付費負担金	334,214
		児童手当負担金	813,047
		未熟児養育医療給付費負担金	5,625
		消費者行政活性化補助金	1,449
		重度心身障がい者医療費補助金	295,313
		在宅重度心身障がい者手当給付費補助金	70,837
		放課後児童健全育成事業費補助金	112,755
		地域子育て支援拠点事業費補助金	46,347
		乳幼児医療給付費補助金	167,669
		子ども・子育て支援整備交付金	4,427
		多子世帯保育料軽減事業費補助金	40,401
		認定こども園整備事業補助金(繰越明許費)	11,826
		母子訪問事業費補助金	3,211
		合併処理浄化槽設置整備奨励交付金	17,850
		都市イメージ向上事業費補助金	7,500
		県民税賦課徴収委託金	553,083
		基幹統計調査事務委託金	11,144
15 財産収入	169,494	土地貸付収入	4,949
		建物貸付収入	48,272
		土地売払収入	88,424
		農産物売払収入	9,587
16 寄附金	14,220	一般寄附金	3,613
		基金費寄附金	9,382
		その他の指定寄附金	1,224

(単位:千円、千円未満は原則四捨五入のうえ端数調整)

款	決算額	主な内容	決算額		
17 繰入金	4,653,320	財政調整基金繰入金	2,400,000		
		しらこぼと基金繰入金	6,320		
		公共施設等整備基金繰入金	207,000		
		国民健康保険特別会計繰入金	2,040,000		
18 繰越金	5,160,932	前年度繰越金	5,127,121		
		繰越明許費に係る分	33,811		
19 諸収入	2,783,398	市税延滞金	41,425		
		歳計現金預金利子	452		
		看護師等修学資金貸付金返還金	19,694		
		中小企業資金融資預託金元利収入	120,012		
		入学準備金貸付金償還金	42,239		
		後期高齢者医療健康診査業務受託収入	116,607		
		競艇事業収入	50,000		
		障がい福祉サービス事業訓練等給付費等収入	76,469		
		児童発達支援センター給付費収入	77,877		
		急患診療所診療収入	45,236		
		学校給食費実費徴収金	1,308,207		
		収入印紙売捌収入	129,607		
		県収入証紙売捌収入	30,086		
		古紙等売払代金	31,886		
		金属等売払代金	29,172		
		市町村振興協会交付金	66,520		
		20 市債	5,859,000	本庁舎建設事業債	272,300
				災害予防対策事業債	2,000
防災施設整備事業債	9,900				
保育所整備事業債	3,200				
学童保育室整備事業債	22,000				
認定こども園整備事業債(繰越明許費)	4,700				
保健センター整備事業債	178,000				
かんがい排水整備事業債	19,400				
東埼玉資源環境組合周辺環境整備事業債	21,300				
出羽堀はつらつプロジェクト事業債	7,500				
道路整備事業債	245,600				
道路整備事業債(繰越明許費)	80,200				
新川用水整備事業債	14,200				
末田落し改修事業債	7,000				
応急対策事業債	6,600				
越谷吉川線建設事業債	215,800				
川柳大成町線整備事業債	52,200				
新川都市下水路整備事業債	59,400				
公園施設改修事業債	4,900				
住区基幹公園整備事業債	64,700				
綾瀬川緑道整備事業債	3,600				
平方公園整備事業債	132,200				
排水路整備事業債	23,600				
消防施設整備事業債	161,100				
川柳小学校校舎増築事業債	15,000				
給食センター整備事業債	82,000				
平成30年度臨時財政対策債	4,150,600				
<b>歳入計</b>			<b>102,850,193</b>		

※1 東埼玉資源環境組合周辺環境整備事業費負担金:農林水産業費、土木費

※2 住宅・建築物安全ストック形成事業費補助金:民生費、土木費、教育費



## (歳出)

(単位:千円、千円未満は原則四捨五入のうえ端数調整)

款(細々目等)	主な内容	特定財源				事業費
		国	県	市債	その他	
<b>議会費</b>						<b>546,034</b>
議員報酬費	議員報酬214,968、議員期末手当95,959、議員共済会事務負担金416、議員共済給付費負担金82,420					393,763
広報活動費	学生議会経費130(行事記念品代92、食糧費36、行事傷害保険料2)、印刷製本費3,426等					7,134
政務活動費	政務活動費					22,049
<b>総務費</b>						<b>12,953,238</b>
外部監査事業	包括外部監査委託料					12,000
広報紙発行事業	印刷製本費30,542、発送業務委託料373等				3,960	30,925
ホームページ・テレビ広報事業	放送料5,807、テレビ広報番組制作等委託料4,920、ホームページシステム保守管理等委託料8,983				3,570	19,710
広聴活動費	市政モニター謝礼220、市政世論調査委託料1,284					1,504
本庁舎建設事業	設計委託料145,962、本庁舎低層部解体工事費173,880			272,300	47,159	319,842
公有財産管理費	修繕料628、賠償補償保険料7,904、測量委託料961、公有財産管理等電算委託料663等					16,332
公共施設等総合管理事業	公共施設マネジメントシステム電算委託料					1,490
財政調整基金費	財政調整基金					4,603,000
総合企画調整事務費	消耗品費174、印刷製本費48、通信運搬費381等					756
南越谷駅・新越谷駅周辺地域にぎわい創出事業	報償費51、まちづくり計画策定支援業務委託料2,900、再整備可能性調査負担金6,017					8,968
自治基本条例推進会議運営費	自治基本条例推進会議委員報酬342、費用弁償143、会議録作成委託料101					586
電算運用事業	住民情報電算委託料135,011、市税電算委託料221,016、内部事務システム電算委託料227,294等	13,216			43,760	780,290
人権擁護事業	人権擁護委員協議会負担金1,002等					1,257
自立支援事業	自立支援事業助成金3,178等					3,996
パスポートセンター運営費	消耗品費118,762、県収入証紙購入費22,434、越谷ツインシティ管理費等負担金3,054等		8,510		139,060	147,570
自治会振興事業	自治会振興交付金78,769等					79,728
集会施設整備事業	集会施設整備事業費補助金					23,592
コミュニティ活動推進事業	コミュニティ事業助成金2,500、地区まちづくり助成金45,932				2,500	48,432
謝礼品贈呈事業	報償費1,136、謝礼品贈呈事務委託料40等					1,233
地区センター施設管理費	報償費19,656、光熱水費42,194、清掃委託料23,228、施設整備調査・検討委託料4,990等				27,766	125,446
地区センター施設改修費	修繕料7,300、施設改修工事費35,553					42,854
中央市民会館管理費	中央市民会館管理運営委託料173,916等				41,021	199,275
中央市民会館施設改修費	修繕料5,903、施設改修工事費34,560					40,463
市民活動支援センター管理費	市民活動支援センター管理運営委託料99,974等				1,723	118,276
多文化共生推進事業	報償費243、講師等謝礼66等					339
国際交流事業	特別旅費37、自動車借上料173等					256
男女共同参画支援センター管理費	男女共同参画支援センター管理運営委託料28,199等				62	34,586
市政施行60周年記念事業	行事記念品代6,948、記念式典委託料7,734、記念事業委託料3,093、記念誌作成委託料4,475等				647	26,847
証明発行業務費	コンビニ交付運用支援業務委託料14,328、自動交付機保守管理委託料2,236、自動交付機借上料9,727等				372	37,788
基幹統計費	住宅・土地統計調査費9,532等		11,144			11,144
交通安全推進事業	消耗品費846、手数料1,648、交通安全母の会補助金350等					2,863
交通安全指導事業	交通指導員報酬50,716、消耗品費1,348等					52,357
防犯対策事業	消耗品費1,691、手数料163、防犯用カメラ借上料298、防犯協会補助金4,000等		545			6,272
大相模安全安心ステーション施設管理費	臨時職員賃金2,060、消耗品費100、燃料費27、光熱水費148、通信運搬費61等		648			2,469
大相模安全安心ステーション整備事業	大相模安全安心ステーション整備工事費9,635、施設用器具購入費844、自動車購入費992					11,471
市民相談事業	市民相談員報酬7,548、法律相談謝礼2,790等					10,376
消費生活相談事業	消費生活相談員報酬6,461、費用弁償94等					6,759
災害予防対策事業	防災行政無線保守点検委託料7,550、災害情報管理システム保守管理委託料5,248等			2,000		42,878

(単位:千円、千円未満は原則四捨五入のうえ端数調整)

款(細々目等)	主な内容	特定財源				事業費
		国	県	市債	その他	
防災施設整備事業	固定系デジタル防災行政無線詳細設計業務委託料9,990、避難場所誘導板等設置工事費1,469等			9,900		16,261
自主防災組織育成事業	自主防災組織育成費補助金					14,309
災害復旧事業	災害復旧委託料					37,396
<b>民生費</b>						<b>44,635,971</b>
成年後見事業	成年後見事業委託料	55	1,720			16,000
施設サービス給付費	生活介護給付費1,421,032等	1,490,475	745,313			3,004,693
障がい者就労訓練施設運営費	障がい者就労訓練施設管理運営委託料164,288等				88,621	182,561
障がい者福祉施設等整備事業	障がい者福祉施設等整備費補助金	16,416				28,728
社会生活支援事業	障がい者相談支援事業委託料31,800、障がい者就労支援事業委託料19,489等	7,265	4,274			138,341
重度心身障がい者医療給付費	重度心身障がい者医療給付費599,092等		295,314			606,894
障がい者手当給付費	重度心身障がい者手当給付費258,341等	80,097	70,837			364,801
国民健康保険会計繰出金	国民健康保険会計	266,013	630,600			3,262,118
生きがい対策推進事業	敬老祝金費35,980等	2,115				58,797
老人福祉センター運営費	老人福祉センター管理運営委託料273,951等				1,485	319,107
助け合いの仕組みづくり事業	助け合いの仕組みづくり事業委託料					16,000
介護支援事業	地域密着型サービス等整備助成事業費等補助金19,319、介護保険利用者負担軽減対策費176,514等		19,383			207,264
介護保険会計繰出金	介護保険会計	19,643	9,821			2,903,785
後期高齢者医療広域連合事業	埼玉県後期高齢者医療広域連合負担金					2,447,702
後期高齢者医療会計繰出金	後期高齢者医療会計		420,878			653,170
子育て支援事業	ファミリーサポートセンター事業委託料8,100、子ども・子育て支援事業計画策定委託料4,990等	11,566	11,566			41,426
子育て充実事業	私立保育所等運営費補助金229,388、保育所等整備事業費補助金36,142等	99,688	50,051	3,200		552,737
子育て充実事業(繰越明許費)	保育所等整備事業費補助金		11,826	4,700		17,739
保育ステーション事業	保育ステーション事業委託料125,500等	26,939	8,478		23,581	128,583
病児保育事業	病児保育事務手数料428、病児保育事業委託料11,095	3,075	3,075			11,523
こども医療給付費	こども医療給付費1,356,910等		167,669			1,400,856
子ども・子育て支援給付費	施設型給付費3,190,963、地域型保育給付費1,504,289	1,744,777	880,872		703,312	4,695,252
児童手当給付費	児童手当給付費5,463,790等	3,760,081	813,047			5,464,760
児童扶養手当給付費	児童扶養手当給付費	348,398				1,047,574
母子父子寡婦福祉資金貸付金会計繰出金	母子父子寡婦福祉資金貸付金会計					79
児童発達支援センター運営費	臨時職員賃金10,157、心理判定員謝礼3,173、給食材料費3,535等				28,001	28,001
大相模保育所整備事業	草刈委託料497					497
プレーパーク運営費	講師等謝礼960、消耗品費30等					996
学童保育室建設事業	学童保育室建設工事費49,696等	17,708	4,427	22,000		51,014
生活保護扶助費	医療扶助費3,028,406等	5,271,866				7,043,288
<b>衛生費</b>						<b>8,276,595</b>
地域医療推進事業	骨髄移植ドナー支援助成金140、看護師等修学資金貸付金46,144		70			46,284
救急医療対策事業	休日当番医制事業委託料3,896、休日歯科当番医制事業委託料2,317等					15,835
保健センター整備事業	監理委託料8,767、新保健センター建設工事費329,420			178,000	160,000	338,187
健康づくり推進事業	講師等謝礼789、消耗品費2,873等	27	586		1,029	9,669
乳幼児等健診事業	健康診査委託料37,170、妊婦健康診査委託料232,146、妊産婦歯科健康診査委託料3,855等		36			282,301
母子健康づくり事業	妊産婦・新生児訪問委託料9,746、産後ケア委託料343等	1,662	2,719			11,420
医療等支援事業	特定不妊治療助成金64,831、小児慢性特定疾病医療給付費71,673、未熟児養育医療給付費17,612等	72,365	10,359		3,723	157,343
がん検診等事業	各種がん検診委託料569,601、がん検診助成金23等	1,680			62	575,877
歯科健康診査等事業	歯周病検診委託料11,659、口腔がん検診委託料25,567等		2,275			39,336
予防接種事業	予防接種委託料721,614、高齢者予防接種委託料166,648等					895,223

(単位:千円、千円未満は原則四捨五入のうえ端数調整)

款(細々目等)	主 な 内 容	特 定 財 源				事業費
		国	県	市債	その他	
その他予防費	健康増進事業委託料1,402等					2,828
急患診療所診療業務費	診療管理者報酬1,997、診療業務委託料114,351、レセプト機器借上料788等				45,243	121,499
保健衛生事業	調査員報酬175、消耗品費521、備蓄材料費682等	506	64		978	1,548
感染症対策事業	手数料5,014、風しん抗体検査委託料4,674、感染症公費負担医療給付費5,917等	6,913				20,566
精神保健支援事業	講師等謝礼502、自殺対策計画策定委託料3,132等	16	3,636			4,584
生活衛生事業	薬剤購入費457、スズメバチの巣駆除委託料1,438、薬剤散布委託料2,792等				4,845	4,845
動物管理指導事業	犬猫処分委託料56、猫の不妊・去勢手術費用補助金975等				2,430	2,430
食品衛生事業	消耗品費453、食品等試験検査手数料342等				1,080	1,080
食肉検査事業	医薬材料費3,468、と蓄検査手数料徴収委託料1,671、検査機器借上料1,897等				13,128	13,128
衛生検査事業	消耗品費5,368、医薬材料費11,622、検査機器借上料23,121等	3,230				44,075
動物管理センター施設管理費	光熱水費1,071、清掃委託料2,339等				4,403	4,403
斎場運営費	斎場運営委託料231,700、斎場管理運営委託料16,496、斎場施設購入費249,127等				340,375	559,616
地球温暖化対策推進事業	印刷製本費342、雨水貯留槽設置費等助成金146等					745
再生可能エネルギー推進事業	太陽光発電システム設置費補助金					9,513
生物多様性保全・向上事業	コシガヤホシクサ野生復帰支援業務委託料737、ムクドリ飛来防除業務委託料540等		74			4,426
大気・水質対策事業	公害分析委託料11,962、大気汚染自動測定機保守管理等委託料6,804等		235		5,160	23,649
放射線対策事業	手数料1,134等					1,303
生活排水対策事業	合併処理浄化槽設置補助金39,674等	11,825	17,850			42,554
東埼玉資源環境組合負担金事業	東埼玉資源環境組合負担金					981,557
資源回収奨励補助金交付事業	資源回収奨励補助金					52,592
資源物分別収集事業	資源物等収集運搬委託料229,965等				32,642	243,516
可燃物収集運搬事業	可燃物収集運搬委託料					425,999
粗大ごみ等収集運搬事業	粗大ごみ等収集運搬委託料48,989等				32,711	66,524
リサイクルプラザ施設管理費	修繕料29,613、清掃委託料11,898、運転管理委託料154,980等				29,178	220,439
修理再生等啓発事業	講師等謝礼214、粗大ごみ再生修理委託料3,574等				3,839	11,419
産業廃棄物対策事業	消耗品費1,297、PCB廃棄物調査等業務委託料1,496等				441	7,855
病院事業支出金	病院事業会計負担金					1,100,000
<b>労働費</b>						<b>64,608</b>
若年者等就業支援事業	若年者等就職支援事業委託料					3,358
高齢者就業支援事業	シルバー人材センター推進事業費補助金13,000等					13,050
職業能力開発支援事業	講師等謝礼					1,230
<b>農林水産業費</b>						<b>539,594</b>
地産地消推進事業	地場農産物利用促進事業委託料998、学校給食米生産奨励事業助成金3,150					4,148
高収益農業推進事業	火災保険料67、防火施設保守管理委託料37、土地借上料1,113				1,217	1,217
農業技術研究事業	試験栽培委託料17,000、施設用器具購入費972等				8,504	36,682
農業従事・後継者育成事業	新規就農・農業後継者育成支援事業研修委託料4,093、新規就農者応援事業費補助金949等		3,010		1,110	16,709
農地利用集積事業	測量委託料15,715、農地集積推進事業負担金3,991					19,706
農道整備事業	農道整備工事費8,988等					11,393
かんがい排水整備事業	かんがい排水整備工事費63,290等		4,620	19,400	18,044	78,823
東埼玉資源環境組合周辺環境整備事業	かんがい排水整備工事費55,906等			21,300	44,432	70,182
出羽掘はつらプロジェクト事業	測量委託料1,555、かんがい排水等整備工事費12,837		5,000	7,500		14,392
<b>商工費</b>						<b>453,476</b>
産業活性化推進事業	ビジネスパワーアップ補助金2,998等					15,798
創業者等育成支援事業	創業者支援補助金5,811等					6,586

(単位:千円、千円未満は原則四捨五入のうえ端数調整)

款(細々目等)	主 内 容	特 定 財 源				事業費
		国	県	市債	その他	
商店街活性化推進事業	商店街活性化推進事業費補助金		2,500			15,484
中心市街地活性化推進事業	中心市街地活性化推進事業費補助金5,000等					5,056
空き店舗対策事業	空き店舗対策事業費補助金2,990、地域支え合いの仕組み推進事業費補助金6,448					9,438
ものづくり産業育成事業	ビジネスマッチング事業委託料					340
伝統的地場産業育成支援事業	印刷製本費242、伝統的地場産業育成事業費補助金650					892
中小企業資金融資事業	各種利子補給金4,272、各種融資預託金120,012等				120,012	124,531
観光推進事業	越谷市民まつり負担金4,000、観光協会補助金68,863等					73,115
魅力発信事業	こしがや愛されグルメ発信事業委託料4,990、都市イメージ向上事業委託料15,000等		7,500		2,200	20,702
<b>土木費</b>						<b>10,287,297</b>
都市再生地籍調査事業	測量委託料24,326等	4,030	2,015			24,769
道路施設等維持管理費	道路補修工事費210,000等					567,579
道路施設等維持管理費(繰越明許費)	道路補修工事費12,722					12,722
道路舗装事業	道路舗装工事費297,998等	109,806		105,700		300,417
道路改良事業	道路改良工事費79,999等					108,193
道路改良事業(繰越明許費)	道路改良工事費					7,722
歩道整備事業	測量委託料214、歩道整備工事費23,984					24,197
通学路安全対策事業	道路改良工事費66,500等	28,292		20,800		72,321
東埼玉資源環境組合周辺環境整備事業	道路舗装工事費				84,993	84,993
道の駅整備事業	道の駅基礎調査委託料					5,886
出羽堀沿道整備事業	設計委託料3,981、出羽堀沿道整備工事費3,790			3,400		7,771
交通安全施設整備事業	光熱水費100,878、道路照明灯借上料25,832等				30	165,938
住宅市街地安全対策事業	住宅市街地安全対策工事費	3,300				6,267
橋りょう施設維持管理費	設計委託料27,062、橋りょう補修工事費133,977	88,570		54,200		161,038
橋りょう施設維持管理費(繰越明許費)	橋りょう補修工事費	22,275		16,400		40,500
橋りょう耐震化整備事業	設計委託料28,839、施設改修工事費107,000	73,565		43,300		135,839
橋りょう耐震化整備事業(繰越明許費)	施設改修工事費	53,669		39,500		97,580
橋りょう整備事業	橋りょう整備工事費43,490等	20,201		18,200		46,366
橋りょう整備事業(繰越明許費)	橋りょう整備工事費	33,000		24,300		63,218
排水機場施設維持管理費	修繕料49,043、排水機場維持管理委託料67,759等				746	178,800
平新川改修事業	設計委託料					9,612
新川用水整備事業	新川用水整備工事費19,201等			14,200		19,363
末田落し改修事業	測量委託料2,049、設計委託料7,884			7,000		9,933
応急対策事業	応急対策工事費13,833等			6,600		14,332
公共交通事業	ノンステップバス導入促進事業費補助金2,100、鉄道駅バリアフリー化設備整備事業補助金7,030等		3,515		326	10,660
まちづくり推進事業	西大袋土地区画整理事業用地購入費					219,993
流通・工業系土地利用事業	産業系土地利用推進事業支援業務委託料					17,118
越谷駅東口市街地再開発事業	市街地再開発事業用地購入費					73,552
土地区画整理会計繰出金	土地区画整理会計(東越谷・七左第一・西大袋)					1,042,000
街路施設維持管理費	草刈委託料8,907、街路用地購入費1,067,017等				1,931	1,078,851
越谷吉川線整備事業	街路用地購入費215,612、越谷吉川線整備事業費負担金75,445、物件等補償料127,005等	167,114		215,800		426,349
川柳大成町線整備事業	物件等調査委託料3,006、街路用地購入費38,256、物件等補償料77,767等	58,009		52,200		120,288
健康福祉村大袋線整備事業	測量委託料					31,999
都市下水路施設維持管理費	修繕料7,032、浚渫委託料5,915					14,855
新川都市下水路整備事業	整備工事費124,823、物件等調査委託料2,463等	44,000		59,400		127,403

(単位:千円、千円未満は原則四捨五入のうえ端数調整)

款(細々目等)	主な内容	特定財源				事業費
		国	県	市債	その他	
公園施設維持管理費	光熱水費61,578、修繕料31,646、公園等管理委託料299,959、公園施設補修工事費25,992等	98			20,828	538,289
公園施設改修費	公園施設改修工事費6,642等			4,900		6,645
(仮称)増林公園整備事業	公園整備工事費					17,626
出羽公園整備事業	公園整備工事費					3,704
平方公園整備事業	公園用地購入費225,097、繰出金4,421等	46,800		132,200		233,287
住区基幹公園等整備事業	公園整備工事費15,802、公園用地購入費70,512等			64,700		88,218
綾瀬川緑道整備事業	綾瀬川緑道整備工事費			3,600		4,957
元荒川緑道整備事業	元荒川緑道整備工事費					3,495
新方川緑道整備事業	新方川緑道整備工事費					2,954
開発指導業務費	臨時職員賃金4,189、印刷製本費94等					4,927
既存建築物改修促進事業	住宅耐震改修等補助金	640				1,287
緊急輸送道路閉塞建築物改修促進事業	県指定緊急輸送道路閉塞建築物改修等補助金					0
空き家等適正管理事業	空家等対策計画策定業務委託料5,616等					6,006
排水路安全施設整備事業	整備工事費					14,952
公共下水道会計繰出金	公共下水道会計					2,240,000
市営住宅施設管理費	公営住宅管理代行委託料32,310等				17,103	33,277
<b>消防費</b>						<b>3,269,125</b>
火災予防事業	消耗品費1,399、防火対象物等検索システム機器等保守管理委託料1,599等					8,244
通信指令事業	無線機保守管理委託料5,134、消防緊急情報システム機器保守管理委託料34,344等					50,846
火災・救助活動事業	消耗品費6,990、燃料費3,932、修繕料5,379等					22,057
救急活動事業	燃料費9,746、修繕料1,801、医薬材料費3,600等					22,378
応急手当普及啓発事業	自動体外式除細動器借上料7,119、消防用器具購入費1,800等					9,336
消防団活動費	消耗品費4,455、修繕料1,658、消防用器具購入費2,403等	1,741				12,719
消防署所整備事業	自家用給油取扱所設置工事費			27,300		27,302
消防団施設整備事業	消防器具置場解体工事費					2,104
消防水利整備事業	耐震性貯水槽新設工事費36,958、消火栓撤去・移設工事費負担金16,591等	13,526		30,000		84,146
常備消防車両等整備事業	消防ポンプ自動車購入費93,798、高規格救急自動車購入費17,647、資機材搬送車購入費14,823等	21,681		84,700		137,230
非常備消防車両等整備事業	自動車購入費			19,100		19,980
<b>教育費</b>						<b>9,187,526</b>
特別支援教育支援員等配置事業	臨時職員賃金60,062等		550			62,413
外国語指導事業	外国語指導委託料					63,341
学校教育推進事業	いじめ問題対策連絡協議会委員報酬24、いじめ防止対策委員会委員報酬140等	68	1,024			12,674
学校図書館運営活性化事業	社会保険料5,553、臨時職員賃金36,726等					42,307
人権教育推進事業(指導課)	講師等謝礼925、視聴覚器材購入費439等					1,539
環境教育推進事業	学校ピオトーブ環境整備等委託料905、越谷生物多様性子ども調査学習支援委託料3,493等					4,963
その他学校教育指導費	集団宿泊行事奨励臨時補助金37,457等					38,913
教育研究事業	教育指導員報酬9,606等					13,932
教職員研修事業	教職員研修委託料1,718等					3,232
教育相談事業	専任教育相談員報酬14,414、学校相談員謝礼20,425等	1,310	8,919			59,976
特別支援教育推進事業	障がい児就学支援委員会委員報酬72、発達支援訪問指導員謝礼2,700等	900				3,154
学校系ネットワーク運用事業	学校系ネットワーク保守管理等委託料172,362、情報処理機器等借上料76,030等					254,634
校内系ネットワーク運用事業	校内系ネットワーク保守管理等委託料189,402、情報処理機器等借上料160,027					349,429
科学技術体験センター管理運営費	科学技術体験センター管理運営等委託料47,601等				911	82,320
入学準備金貸付事業	入学準備金				15,350	15,350

(単位:千円、千円未満は原則四捨五入のうえ端数調整)

款(細々目等)	主な内容	特定財源				事業費
		国	県	市債	その他	
小学校施設改修費	修繕料37,455、校舎改修工事費10,044、環境整備工事費23,778、トイレ改修工事費31,136等	7,998			972	136,781
空調設備設置事業(小学校)	空調設備維持管理委託料74,659、空調設備購入費30,177					104,836
就学援助事業(小学校)	就学援助費191,713、特別支援教育就学奨励費4,173	2,113	367			195,886
川柳小学校校舎増築事業	設計委託料29,220等			15,000		30,542
中学校施設改修費	修繕料27,906、校庭改修工事費11,800、給水管改修工事費21,530等	3,572				94,748
空調設備設置事業(中学校)	空調設備維持管理委託料34,749、空調設備購入費15,397					50,146
就学援助事業(中学校)	就学援助費231,823、特別支援教育就学奨励費3,184	2,091	637			235,007
幼稚園就園奨励費	幼稚園就園奨励費補助金	184,085				587,910
人権教育推進事業(生涯学習課)	講師等謝礼804等					2,522
文化財施設管理費	社会保険料1,822、臨時職員賃金11,597等				220	19,135
文化財調査事業	市史専門委員報酬3,600、埋蔵文化財調査補助業務委託料15,642等	8,475	400			25,205
少年自然の家活動運営費	臨時職員賃金7,015、食堂委託料9,799等					23,429
少年自然の家施設管理費	施設・設備等保守管理委託料23,834、耐震診断委託料10,562等	2,223			3,402	46,992
コミュニティセンター管理費	越谷コミュニティセンター管理運営委託料543,583等				122,310	551,151
南部図書室管理費	南部図書室借上料51,164等					51,402
蔵書等整備事業	図書館システム電算委託料45,034、図書館システム機器借上料4,104等					61,609
図書購入費	消耗品費47,999、図書購入費1,495				1,160	49,494
雑誌等購入費	消耗品費				78	5,721
教職員健康管理事業	教職員健康診断等委託料					14,311
学校給食栄養管理事業	給食材料費1,316,111等				1,308,207	1,400,877
備品整備事業(給食センター)	調理用機器購入費74,963等			54,100		77,734
スポーツ教室等開催事業	講師等謝礼1,500等					1,673
総合体育館施設改修費	修繕料4,882、施設改修工事費7,722					12,604
<b>公債費</b>						<b>7,095,943</b>
元金	長期債元金				9,691	6,660,673
利子	長期債利子					435,271
<b>諸支出金</b>						<b>403,273</b>
土地開発公社振興費	土地開発公社利子補給金29,522等					36,032
公共施設等整備基金積立金	公共施設等整備基金					350,000
県収入証紙購入費	県収入証紙購入費				7,691	7,800
<b>歳出計</b>						<b>97,712,680</b>

## 事業所税・都市計画税の使途について（平成30年度決算）

事業所税は、道路橋りょうや教育、社会福祉施設等の都市環境整備に要する費用に充てられます。また、都市計画税は、都市計画事業（街路・下水道・公園などの整備事業、土地区画整理事業や再開発事業等）に要する費用に充てられます。平成30年度決算における、充当状況は以下のとおりです。

（単位：千円）

事業内容	事業費	財源内訳				
		国県支出金	地方債	事業所税	都市計画税	その他一般財源等
道路橋りょう整備事業	1,502,529	432,678	347,100	201,837		520,914
交通施設整備事業	458			62		396
河川整備事業	66,162	5,000	35,300	8,888		16,974
教育文化施設事業	401,770	5,165	97,000	53,970		245,635
社会福祉施設事業	206,585	102,619	29,900	27,750		46,316
防災事業	242,116	35,207	157,800	32,524		16,585
街路整備事業	2,671,370	726,748	726,500	358,848	393,956	465,318
公園整備事業	158,622	98	73,200	21,308	10,429	53,587
市街地開発事業	971,943	152,119	178,200		194,988	446,636
下水道整備事業	843,351	156,000	507,000		59,905	120,446
地方債償還額等	6,221,284				1,761,163	4,460,121
合 計	13,286,190	1,615,634	2,152,000	705,187	2,420,441	6,392,928

※事業の分類については、埼玉県に提出している「事業所税の使途状況等に関する調査」、「都市計画税課税状況等の調」に基づいて分類しております。また、事業所税の合計は地方税法施行規則第24条第28項による徴税費37,115千円を除いた額となっております。

地方消費税交付金（社会保障財源化分）が充てられる社会保障4経費、  
 その他社会保障施策に要する経費について（平成30年度決算）

平成26年4月1日からの消費税率引き上げに伴う地方消費税交付金（社会保障財源化分）は、社会福祉関連経費や保健衛生関連経費などの社会保障施策に充当することとなっております。平成30年度決算においては社会保障財源化分が2,421,957千円となり、下記の社会保障経費に充当しました。

（単位：千円）

事業内容		事業費	財源内訳			
			特定財源		一般財源	
			国県支出金	その他	引き上げ分の 地方消費税 （社会保障財 源化分）	その他
社会福祉	社会福祉費	6,069,956	3,898,781	92,321	221,538	1,857,316
	老人福祉費	865,385	19,383	130,410	76,259	639,333
	児童福祉費	17,577,412	9,327,936	1,176,779	753,720	6,318,977
	生活保護費	7,059,873	5,284,070	0	189,243	1,586,560
	小計	31,572,626	18,530,170	1,399,510	1,240,760	10,402,186
社会保険	国民年金費	12,557	12,557	0	0	0
	国民健康保険費	3,262,118	896,613	0	252,086	2,113,419
	介護保険事業	2,903,785	29,464	0	306,309	2,568,012
	後期高齢者医療事業	3,100,873	420,878	0	285,601	2,394,394
	小計	9,279,333	1,359,512	0	843,996	7,075,825
保健衛生	保健衛生費	2,225,221	109,488	51,527	219,977	1,844,229
	病院費	1,100,000	0	0	117,224	982,776
	小計	3,325,221	109,488	51,527	337,201	2,827,005
合計		44,177,180	19,999,170	1,451,037	2,421,957	20,305,016

※地方消費税交付金（社会保障財源化分）は、各事業に要する一般財源額に応じて按分し充当しています。



## 〈参考資料〉インセンティブ配分類活用事業

平成28年度事業に対するインセンティブ配分類が、平成30年度の市民サービス向上につながる事業に活用されました。

(インセンティブ制度試行期間:平成21年度事業～平成27年度事業、本格実施期間:平成28年度事業～)

- インセンティブ制度とは？** 職員の意識改革と全庁的な事務事業の見直しを促進するため、経費の節減や収入確保の取り組みを評価し、インセンティブ(報奨)として自由に使えるお金を各部局室に配分しました。
- 評価方法とインセンティブ配分類の算出** 創造性、応用性、継続性、事業達成度の4つの項目で評価し、さらに行政評価制度の結果を踏まえてインセンティブ配分類を算出しました。
- インセンティブ評価結果** 平成28年度決算では応募事業が10事業でした。審査の結果、7件がインセンティブ評価の対象となり、経費節減・収入確保額が合計5,937万9千円となりました。平成30年度当初予算において各部局室に配分されたインセンティブ配分類は3,969万円でした。
- インセンティブ配分類の活用** インセンティブ配分類は、平成30年度の当初予算編成時に各部局室へ配分され、各部局室ではこのお金を活用して市民サービスの向上につながる事業を実施しました。実施した事業は下の表のとおりです。

単位:千円

課所名	事業名	創意工夫のポイント	インセンティブ配分類	インセンティブ配分類を活用した事業の決算額	インセンティブ配分類活用事業の成果
市民活動支援課	地区センター施設管理事業	電力購入先の契約方法について、入札により決定することとしたため、競争原理が働き、経費を削減することができた。 ※対象施設・・・地区センター(桜井・増林・荻島・出羽・南越谷)  低圧施設についても、継続契約をすることにより一定の割引を得ることができることから、契約方法を見直し、経費の削減を図った。 ※対象施設・・・地区センター(川柳・大沢・北越谷・千間台記念会館)	3,030	900	【市民活動支援課】 新方地区センター空調機の更新工事を行った。  ※配分類のうち2,130千円は、翌年度に繰り越した。
子ども育成課	保育所管理事業	これまで保育所ごとに個別購入していたガス契約について、1者による一括単価契約とすることで、競争原理が働くとともに、スケールメリットを活かし、単価を抑えることができた。	820	770	【子ども育成課】 経年劣化した保育所の調理器具等(やかん、まな板等)の更新を行った。
道路総務課	交通安全施設整備事業	市管理の道路照明灯のうち、水銀灯を含む100W相当以下の7,800基を全て20W相当以下のLED照明灯に交換及びリース化したことにより、電気料金の軽減とともに、維持管理費の削減が図られた。また、二酸化炭素の排出抑制による地球温暖化対策にもつながる。	20,080	10,000	【道路総務課】 主要交差点に名称板を設置するとともに、路面標示等を設置し、安全・安心な道路環境の実現を目指した。  ※配分類のうち10,080千円は、翌年度に繰り越した。
			14,000	14,731	【道路建設課】 通学路の改良整備を行い、歩行者の安全確保を図った。
都市計画課	こしがや公共交通ガイドマップ広告料	こしがや公共交通ガイドマップに掲載する広告に関する基準を定め、広報こしがや及び越谷市ホームページにおいて、広告掲載事業者を募集するとともに、公共交通事業者に対し積極的に広告掲載について要請することで、4区画の広告を掲載することができ、自主財源の確保が図られた。	80	292	【都市計画課】 地区センターや老人福祉センター等の既設駐輪場をサイクルアンドバスライド駐輪場として位置づけたことを周知するため、案内標識の設置を8か所行った。
図書館	雑誌スポンサー制度広告料	雑誌スポンサー制度の広告主を募集する際に、広報こしがや、市・図書館ホームページ、館内ポスター等を利用し、広く周知に努めた。特に、ホームページでは、写真を使うことによって分かりやすさを工夫した。	10	50	【図書館】 図書館寄席の開催に伴う講師謝礼として活用した。
学校管理課	学校活動運営事業(小学校、中学校)	固定電話通信サービスの新規参入により、電話通信料金の価格競争が生まれることから、市内小・中学校の固定電話通信サービス事業者の見直しを行い、電話通信料金の安価な固定電話通信サービス事業者と契約することにより、通信運搬費の削減を図った。	1,670	1,728	【学校管理課】 小学校音楽室のアップライトピアノをグランドピアノへ更新した。また、小学校の老朽化した学校用備品(シュレッダー)の更新を行った。
合計			39,690	28,471	

H27年度事業のインセンティブ評価による配分額を活用した事業

※昨年度各部局室へ配分されたインセンティブ配分額を「2か年分割」で活用しました。

単位：千円

課所名	事業名	創意工夫のポイント	インセンティブ配分額	インセンティブ配分額を活用した事業の決算額	インセンティブ配分額活用事業の成果
市民活動支援課	施設管理事業 (北部市民会館、交流館、中央市民会館、地区センター)	電力購入先の契約方法について、入札により決定することとしたため、競争原理が働き、経費を削減することができた。 ※対象施設・・・北部市民会館、交流館、中央市民会館、地区センター、小学校、中学校	10,550 うち、H30年度に活用した配分額 10,550	10,550	【市民活動支援課】 新方地区センター空調機の更新工事を行った。
学校管理課	施設管理事業 (小学校、中学校)		26,420 うち、H30年度に活用した配分額 120	134	【学校管理課】 小学校の老朽化した学校用備品(シュレッダー)の更新を行った。
公共施設マネジメント推進課 (財産管理課)	財産貸付収入 (行政財産の余剰貸付分)	新たな財源を確保するため、行政財産の余剰スペースを活用して、入札による自動販売機設置場所の貸付けを実施した。 貸付けにあたっては、施設利用者の利便性の向上を図るとともに、設置する自動販売機は、災害時における災害救援機能を備えたものとした。 ※設置場所の貸付に係る事務については、公共施設マネジメント推進課が一括して行ったが、インセンティブの配分は、自動販売機を設置した各部局室へ行った。	1,500 うち、H30年度に活用した配分額 1,000	371	【市民健康課】 発達相談・各種教室に使用する、歩行訓練用斜面階段を整備更新した。また、子育て世代包括支援センター開設に伴う備品、消耗品を購入した。
			1,560 うち、H30年度に活用した配分額 390	290	【保健総務課】 施設内に、通常は市民が利用し、災害時にはベッドとしても活用できるソファベッドを設置した。
			1,530 うち、H30年度に活用した配分額 550	550	【市民活動支援課】 新方地区センター空調機の更新工事を行った。
合計			12,610	11,895	

## 平成30年度 病院事業会計決算概要

### 収益の収入及び支出

(消費税込、単位:円、%)

	款 項	平成30年度決算	平成29年度決算	比較増減額	増減率
収 入	1 病院事業収益	11,152,102,450	10,914,636,184	237,466,266	2.2
	1 医業収益	10,665,400,177	10,425,628,513	239,771,664	2.3
	2 医業外収益	485,503,123	488,638,319	△ 3,135,196	△ 0.6
	3 特別利益	1,199,150	369,352	829,798	224.7
支 出	1 病院事業費用	11,248,525,794	11,195,311,579	53,214,215	0.5
	1 医業費用	11,113,780,500	11,051,338,033	62,442,467	0.6
	2 医業外費用	127,120,128	135,973,389	△ 8,853,261	△ 6.5
	3 特別損失	7,625,166	8,000,157	△ 374,991	△ 4.7
	4 予備費	0	0	0	-

### 資本の収入及び支出

(消費税込、単位:円、%)

	款 項	平成30年度決算	平成29年度決算	比較増減額	増減率
収 入	1 資本の収入	100,000,000	0	100,000,000	皆増
	1 固定資産売却代金	0	0	0	-
	2 投資返還金	100,000,000	0	100,000,000	皆増
支 出	1 資本の支出	729,905,762	909,183,490	△ 179,277,728	△ 19.7
	1 建設改良費	434,260,093	622,362,531	△ 188,102,438	△ 30.2
	2 企業債償還金	295,645,669	286,820,959	8,824,710	3.1

### 業務量(診療患者数)

#### 入 院

(単位:人、%)

区分	年度	平成30年度	平成29年度	比 較	
				増 減 数	増減率
患者延人員		129,820	125,235	4,585	3.7
1日平均患者数		355.7	343.1	12.6	3.7

#### 外 来

区分	年度	平成30年度	平成29年度	比 較	
				増 減 数	増減率
患者延人員		224,750	227,787	△ 3,037	△ 1.3
診療日当り1日平均患者数		921.1	933.6	△ 12.5	△ 1.3

損益計算書

(消費税抜、単位：円、%)

科 目	平成30年度		平成29年度		比 較	
	金 額	構成比率	金 額	構成比率	増 減 額	増減率
病院事業収益	11,123,642,455	100.00	10,887,658,698	100.00	235,983,757	2.17
医業収益	10,643,822,845	95.69	10,404,550,120	95.56	239,272,725	2.30
入院収益	6,959,740,227	62.57	6,740,657,038	61.91	219,083,189	3.25
外来収益	2,738,544,998	24.62	2,746,126,246	25.22	△ 7,581,248	△ 0.28
他会計負担金	750,000,000	6.74	730,000,000	6.71	20,000,000	2.74
その他医業収益	195,537,620	1.76	187,766,836	1.72	7,770,784	4.14
医業外収益	478,623,423	4.30	482,740,030	4.43	△ 4,116,607	△ 0.85
受取利息配当金	7,552	0.00	10,156	0.00	△ 2,604	△ 25.64
他会計負担金	350,000,000	3.15	370,000,000	3.40	△ 20,000,000	△ 5.41
補助金	11,515,000	0.10	8,840,000	0.08	2,675,000	30.26
長期前受金戻入	19,960,748	0.18	19,682,498	0.18	278,250	1.41
その他医業外収益	97,140,123	0.87	84,207,376	0.77	12,932,747	15.36
特別利益	1,196,187	0.01	368,548	0.01	827,639	224.57
過年度損益修正益	1,196,187	0.01	368,548	0.01	827,639	224.57
病院事業費用	11,221,211,910	100.00	11,169,928,258	100.00	51,283,652	0.46
医業費用	11,103,249,916	98.95	11,041,278,511	98.85	61,971,405	0.56
給与費	6,348,601,995	56.58	6,378,950,600	57.11	△ 30,348,605	△ 0.48
材料費	2,505,187,298	22.33	2,491,185,461	22.30	14,001,837	0.56
経費	1,499,512,970	13.36	1,422,427,083	12.73	77,085,887	5.42
減価償却費	701,929,958	6.25	707,320,845	6.33	△ 5,390,887	△ 0.76
資産減耗費	17,518,175	0.16	12,336,915	0.11	5,181,260	42.00
研究研修費	30,499,520	0.27	29,057,607	0.27	1,441,913	4.96
医業外費用	110,336,828	0.98	120,649,590	1.08	△ 10,312,762	△ 8.55
支払利息	82,752,353	0.74	91,577,063	0.82	△ 8,824,710	△ 9.64
長期前払消費税	27,251,392	0.24	28,924,882	0.26	△ 1,673,490	△ 5.79
雑損失	333,083	0.00	147,645	0.00	185,438	125.60
特別損失	7,625,166	0.07	8,000,157	0.07	△ 374,991	△ 4.69
過年度損益修正損	7,625,166	0.07	8,000,157	0.07	△ 374,991	△ 4.69
当年度純損益	△ 97,569,455	—	△ 282,269,560	—	184,700,105	—

※一般会計繰入金

1,100,000,000

1,100,000,000

平成30年度 普通会計決算状況調

埼玉県越谷市 112224

人 口		面 積 (※)		60.24 km <sup>2</sup>		市 町 村 類 型		中 核 市		
国	27	337,498 人	人 口 密 度	27	5,603 人	産 業 構 造				
	22	326,313 人		22	5,411 人	区 分	第 一 次	第 二 次	第 三 次	
調	増加率	3.4 %	人口集中地区人口	27	304,711 人					就 業 人 口
	基 台 本 帳	H31.3.31		343,383 人	H31.3.31 世帯数	22	292,540 人	22 年 国 調	0.8 %	
H30.3.31		341,095 人	153,949 世帯	1,169 人					32,822 人	123,399 人
増加率		0.7 %		0.7 %					20.9 %	78.4 %
区 分		平成29年度		平成30年度		区 分		指 数 等		
歳入総額 (A)		(千円)		(千円)		30年度交付税種地区分		Ⅱ—10		
		104,666,702		104,073,308		基準財政需要額		44,175,511 千円		
歳出総額 (B)		99,382,655		98,785,183		基準財政収入額		41,339,401 千円		
歳入歳出差引額 (C)						標準財政規模		59,967,744 千円		
(A) - (B)		5,284,047		5,288,125		財政力指数		0.932		
翌年度繰越財源 (D)		156,926		191,678		実質収支比率		8.5 %		
実質収支 (E)						公債費比率		5.8 %		
(C) - (D)		5,127,121		5,096,447		義務的経費比率		53.6 %		
単年度収支 (F)		432,131		△ 30,674		地方債現在高		78,284,175 千円		
積立金 (G)		2,403,100		4,603,000		債務負担行為額		13,850,773 千円		
繰上償還金 (H)		0		0		基 金 現 在 高	財政調整基金	6,229,633 千円		
積立金取崩額 (I)		2,300,000		2,400,000			土地開発基金	2,500,000 千円		
実質単年度収支 (F)+(G)+(H)-(I)		535,231		2,172,326			その他	3,553,403 千円		
						収 益 事 業	収入額	50,000 千円		
							収入比率	0.0 %		
区 分	職員数 (人)	平均年齢 (歳)	一人当たり給料月額 (円)	区 分	一人当たり給料月額 (円)	区 分	決 算 額 (千円)	構 成 比 (%)		
一般職員	1,411	38.6	299,624	市長	1,019,400	市 民 税	個人分	21,241,734	43.5	
教育公務員	35	44.2	440,383	副市長	864,300		法人分	3,220,668	6.6	
消防職員	331	37.5	297,386	教育長	766,300	固定資産税		18,556,475	38.0	
技能労務職員	308	42.7	307,524	議会議長	657,000	軽自動車税		399,279	0.8	
合計	2,085	39.2	302,798	議会議員	575,000	市たばこ税		2,234,996	4.6	
一部事務組合加入状況				会 計 名	歳 出 総 額	特別土地保有税				
東埼玉資源環境組合 市町村総合事務組合 越谷・松伏水道企業団 埼玉県都市競艇組合 彩の国さいたま人づくり広域連合 埼玉県後期高齢者医療広域連合		会 計 別 決 算 状 況 (公営企業会計は除く)		一般会計	97,712,680 千円	事業所税		742,302	1.5	
				国民健康保険	34,575,262 千円	都市計画税		2,420,441	5.0	
				後期高齢者医療	3,548,854 千円	合計		48,815,895	100.0	
				介護保険	18,759,168 千円	市税徴収率		97.2 %		
				母子父子寡婦	6,586 千円	(実質徴収率)		( 97.2 % )		
				土地区画整理	2,516,455 千円					
				公共下水道	7,463,301 千円					
公共用地取得	229,518 千円									

(※) 平成26年10月1日より市面積が60.31km<sup>2</sup>から60.24km<sup>2</sup>に変更されています。

(単位：千円)

歳 入 内 訳					歳 出 内 訳 (目的別)				
区 分	決 算 額	構成比(%)	増減率(%)	住民一人当額(円)	区 分	決 算 額	構成比(%)	住民一人当額(円)	一般財源
地 方 税	48,815,895	46.9	1.1	142,162	議 会 費	539,387	0.6	1,571	539,294
地 方 譲 与 税	725,562	0.7	1.5	2,113	総 務 費	13,670,584	13.8	39,811	12,241,058
利 子 割 交 付 金	71,978	0.1	0.9	210	民 生 費	44,198,555	44.7	128,715	22,733,296
配 当 割 交 付 金	200,289	0.2	△ 18.4	583	衛 生 費	8,258,448	8.4	24,050	7,174,509
株 式 等 譲 渡 所 得 割 交 付 金	184,542	0.2	△ 31.3	537	労 働 費	63,433	0.1	185	58,386
地 方 消 費 税 交 付 金	5,709,598	5.5	12.3	16,628	農 林 水 産 業 費	504,551	0.5	1,469	369,327
自 動 車 取 得 税 交 付 金	310,237	0.3	4.2	903	商 工 費	473,562	0.5	1,379	339,653
地 方 特 例 交 付 金	386,398	0.4	13.9	1,125	土 木 費	10,862,890	11.0	31,635	7,780,192
地 方 交 付 税	3,146,569	3.0	△ 4.8	9,163	消 防 費	3,296,166	3.3	9,599	3,074,176
(うち普通)	2,836,110	2.7	△ 5.5	8,259	教 育 費	9,009,726	9.1	26,238	6,985,480
(うち特別)	310,459	0.3	3.0	904	災 害 復 旧 費	7,476	0.0	22	2,604
交 通 安 全 対 策 特 別 交 付 金	42,587	0.0	△ 8.5	124	公 債 費	7,900,405	8.0	23,008	7,890,714
分 担 金 負 担 金	911,379	0.9	5.1	2,654	諸 支 出 金				
使 用 料 手 数 料	1,791,464	1.7	1.2	5,217	前 年 度 繰 上 充 用 金				
国 庫 支 出 金	16,802,642	16.1	△ 5.6	48,933					
県 支 出 金	5,870,313	5.6	△ 2.1	17,096					
財 産 収 入	169,494	0.2	2.5	494					
寄 附 金	14,220	0.0	△ 2.2	41					
繰 入 金	4,653,320	4.5	101.4	13,551					
繰 越 金	5,284,047	5.1	9.4	15,388					
諸 収 入	2,487,074	2.4	0.4	7,243					
地 方 債	6,495,700	6.2	△ 33.7	18,917					
合 計	104,073,308	100.0	△ 0.6	303,082	合 計	98,785,183	100.0	287,682	69,188,689
歳 出 内 訳 (性質別)									
区 分	決 算 額	構成比(%)	増減率(%)	住民一人当額(円)	一 般 財 源	う ち 経 常 一 般 財 源	経 常 収 支 比 率 (%)		
人 件 費	17,588,559	17.8	0.3	51,221	15,885,107	15,873,915	25.9 ( 27.8 )		
(うち職員給)	12,255,141	12.4	0.2	35,689	10,978,378				
扶 助 費	27,475,255	27.8	2.7	80,013	8,934,842	8,928,426	14.6 ( 15.6 )		
公 債 費	7,900,405	8.0	0.8	23,008	7,890,714	7,890,714	12.9 ( 13.8 )		
物 件 費	15,239,273	15.4	2.3	44,380	12,276,958	10,148,156	16.5 ( 17.7 )		
維 持 補 修 費	501,913	0.5	10.6	1,462	493,389	493,389	0.8 ( 0.9 )		
補 助 費 等	5,304,887	5.4	△ 0.7	15,449	4,712,527	3,764,618	6.1 ( 6.6 )		
貸 付 金	187,838	0.2	△ 20.7	546	46,144	0	0.0 ( 0.0 )		
繰 出 金	11,981,914	12.1	1.4	34,894	10,603,170	8,235,949	13.4 ( 14.4 )		
投 資 及 び 出 資 金						合計 55,335,167	合計 90.2 ( 96.8 )		
積 立 金	4,962,587	5.0	83.1	14,452	4,955,723	経常一般財源収入	57,180,573		
前 年 度 繰 上 充 用 金						地 方 税	46,395,454		
普 通 建 設 事 業 費	7,635,076	7.8	△ 35.3	22,235	3,387,511	地 方 譲 与 税	725,562		
(うち補助)	2,984,223	3.1	△ 47.4	8,691	163,604	利 子 割 交 付 金	71,978		
(うち単独)	4,572,012	4.7	△ 24.6	13,315	3,210,566	配 当 割 交 付 金	200,289		
災 害 復 旧 事 業 費	7,476	0.0	皆増	22	2,604	株 式 等 譲 渡 所 得 割 交 付 金	184,542		
失 業 対 策 事 業 費						地 方 消 費 税 交 付 金	5,709,598		
						特 別 地 方 消 費 税 交 付 金			
						自 動 車 取 得 税 交 付 金	310,237		
						地 方 特 例 交 付 金	386,398		
						地 方 交 付 税	2,836,110		
						交 通 安 全 対 策 特 別 交 付 金	42,587		
						使 用 料 手 数 料	191,852		
						財 産 収 入	53,213		
合 計	98,785,183	100.0	△ 0.6	287,682	69,188,689	そ の 他	72,753		

※経常収支比率の( )は、臨時財政対策債を経常一般財源から除いた率。

平成30年度決算に係る健全化判断比率及び資金不足比率報告書

健全化判断比率

(単位：%)

実質赤字比率	連結実質赤字比率	実質公債費比率	将来負担比率
— (11.25)	— (16.25)	7.2 (25.0)	23.9 (350.0)

備考1 負数（黒字）となる場合は「－」で表示していますが、実質赤字比率は△8.75%、連結実質赤字比率は△13.46%となっています。

2 早期健全化基準を括弧内に記載しています。

資金不足比率

(単位：%)

特別会計の名称	資金不足比率	経営健全化基準
東越谷土地区画整理特別会計	—	20.0
七左第一土地区画整理特別会計	—	20.0
公共下水道特別会計	—	20.0
病院事業会計	—	20.0

備考 負数（剰余）となる場合は「－」で表示していますが、東越谷土地区画整理特別会計は、△84,898.9%、七左第一土地区画整理特別会計は、△7,336,300.0%、公共下水道特別会計は、△11.2%、病院事業会計は、△5.9%となっています。