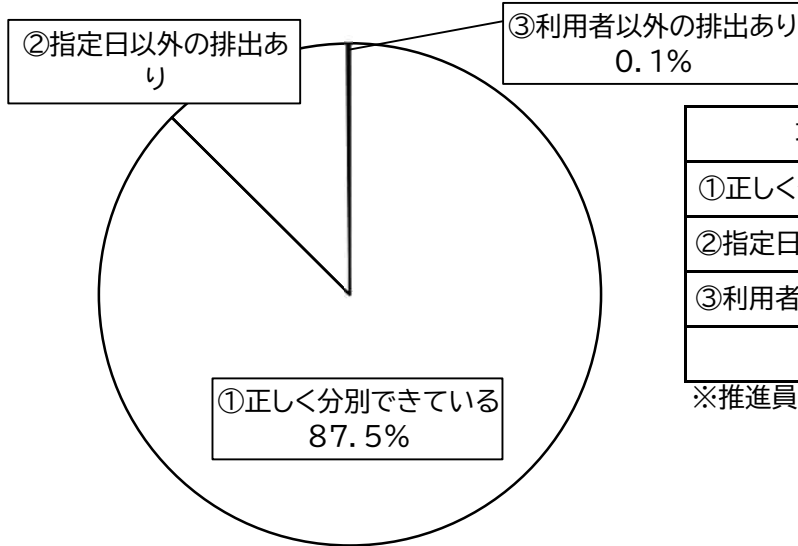


「ごみ集積場の排出状況報告書」の集計結果(R4～R6)

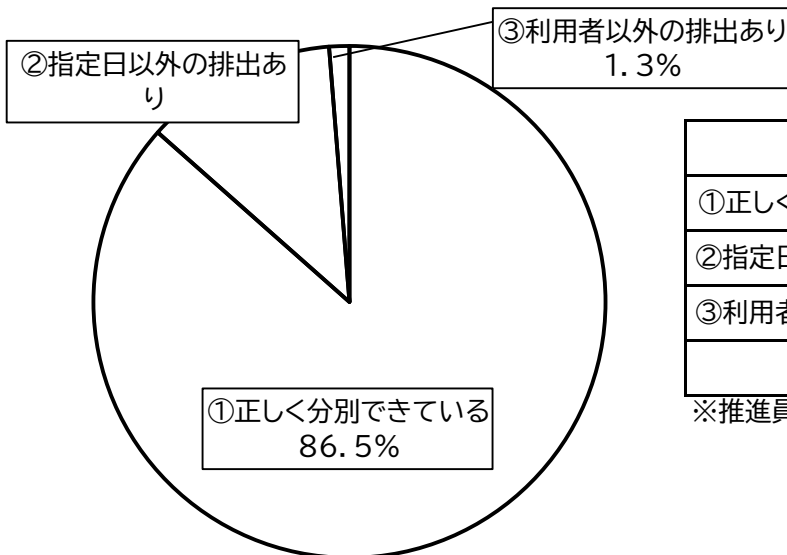
1. 令和4年 ごみの分別について



項目	回答数	割合
①正しく分別できている	18,712	87.5%
②指定日以外の排出あり	2,654	12.4%
③利用者以外の排出あり	31	0.1%
合計	21,397	100%

※推進員から四半期ごとの報告を集計した結果

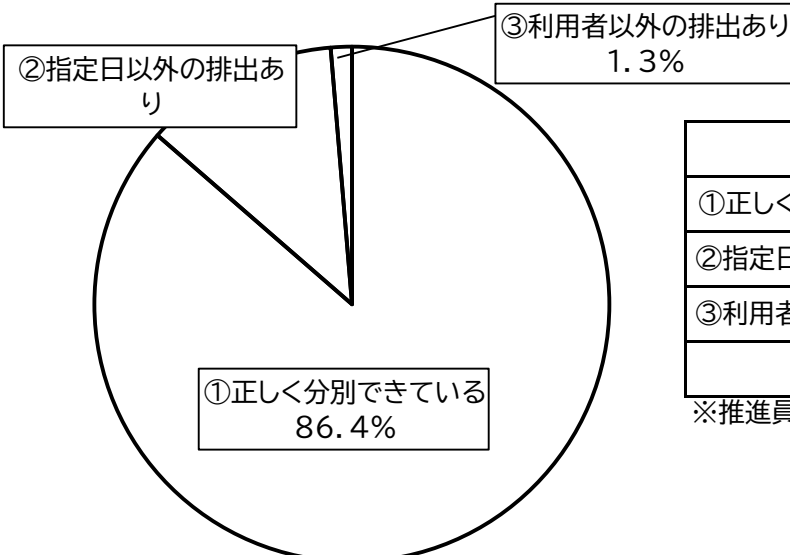
2. 令和5年 ごみの分別について



項目	回答数	割合
①正しく分別できている	16,752	86.5%
②指定日以外の排出あり	2,364	12.2%
③利用者以外の排出あり	248	1.3%
合計	19,364	100%

※推進員から四半期ごとの報告を集計した結果

3. 令和6年 ごみの分別について



項目	回答数	割合
①正しく分別できている	15,222	86.4%
②指定日以外の排出あり	2,166	12.3%
③利用者以外の排出あり	234	1.3%
合計	17,622	100%

※推進員から四半期ごとの報告を集計した結果