

平成26年度

一般会計・特別会計

決算の概要



City Koshigaya

水と緑と太陽に恵まれた 人と地域が支える 安全・安心・快適都市

一般会計・特別会計の予算額と決算額

区分 会計別		予算現額 (単位:千円)							決算額 (単位:円)		
		当初	6月補正	9月補正	専決(11/21)	12月補正	3月補正	繰越	合計	歳入	歳出
一般会計		86,200,000	245,000	4,550,000	89,000	1,550,000	140,000	218,757	92,992,757	93,686,954,218	90,223,881,825
特別 会計	国民健康保険	34,780,000	-	813,424	-	1,509,000	▲ 256,000	-	36,846,424	37,317,200,544	36,112,366,244
	後期高齢者医療	2,900,000	-	9,146	-	12,000	▲ 30,000	-	2,891,146	2,834,918,761	2,788,025,651
	介護保険	14,300,000	-	1,117,941	-	808,500	▲ 348,700	-	15,877,741	15,864,759,670	14,852,100,502
	東越谷土地区画整理	400,000	-	64,855	-	-	▲ 49,000	-	415,855	416,730,105	203,288,952
	七左第一土地区画整理	280,000	-	73,785	-	-	▲ 17,000	13,731	350,516	351,191,505	224,782,081
	西大袋土地区画整理	2,590,000	-	125,944	-	-	▲ 616,000	419,120	2,519,064	2,100,394,735	1,970,564,867
	公共下水道	7,810,000	-	302,320	-	0	▲ 138,100	109,069	8,083,289	7,874,034,415	7,380,130,297
	公共用地先行取得	557,000	-	-	-	-	▲ 91,000	-	466,000	463,441,511	463,441,511
	小計	63,617,000	0	2,507,415	-	2,329,500	▲ 1,545,800	541,920	67,450,035	67,222,671,246	63,994,700,105
合計		149,817,000	245,000	7,057,415	89,000	3,879,500	▲ 1,405,800	760,677	160,442,792	160,909,625,464	154,218,581,930

平成26年度 越谷市一般会計・特別会計歳入歳出決算総括表

(単位:円・%)

区 分 会計別	予 算 現 額	歳 入 決 算 額		歳 出 決 算 額		歳入歳出差引額	翌年度へ繰越すべき財源			実 質 収 支 額	
		収 入 済 額	収入率	支 出 済 額	支出率		継続費	繰越明許費	事故繰越		
一 般 会 計	92,992,757,000	93,686,954,218	100.7	90,223,881,825	97.0	3,463,072,393	0	22,372,000	0	3,440,700,393	
特 別 会 計	国民健康保険特別会計	36,846,424,000	37,317,200,544	101.3	36,112,366,244	98.0	1,204,834,300	0	0	0	1,204,834,300
	後期高齢者医療特別会計	2,891,146,000	2,834,918,761	98.1	2,788,025,651	96.4	46,893,110	0	0	0	46,893,110
	介護保険特別会計	15,877,741,000	15,864,759,670	99.9	14,852,100,502	93.5	1,012,659,168	0	0	0	1,012,659,168
	東越谷土地区画整理特別会計	415,855,000	416,730,105	100.2	203,288,952	48.9	213,441,153	0	0	0	213,441,153
	七左第一土地区画整理特別会計	350,516,000	351,191,505	100.2	224,782,081	64.1	126,409,424	0	0	0	126,409,424
	西大袋土地区画整理特別会計	2,519,064,000	2,100,394,735	83.4	1,970,564,867	78.2	129,829,868	0	27,658,000	0	102,171,868
	公共下水道特別会計	8,083,289,000	7,874,034,415	97.4	7,380,130,297	91.3	493,904,118	0	165,000	0	493,739,118
	公共用地先行取得特別会計	466,000,000	463,441,511	99.5	463,441,511	99.5	0	0	0	0	0
	小 計	67,450,035,000	67,222,671,246	99.7	63,994,700,105	94.9	3,227,971,141	0	27,823,000	0	3,200,148,141
合 計	160,442,792,000	160,909,625,464	100.3	154,218,581,930	96.1	6,691,043,534	0	50,195,000	0	6,640,848,534	

一般会計歳入歳出決算額

○歳入

(単位:円、%)

款	26年度決算額	構成比	25年度決算額	構成比	比較増減額	増減率
1 市税	46,748,490,068	49.9	45,894,632,061	49.2	853,858,007	1.9
2 地方譲与税	682,853,012	0.7	711,103,007	0.8	▲ 28,249,995	▲ 4.0
3 利子割交付金	79,030,000	0.1	89,146,000	0.1	▲ 10,116,000	▲ 11.3
4 配当割交付金	358,306,000	0.4	189,194,000	0.2	169,112,000	89.4
5 株式等譲渡所得割交付金	219,473,000	0.2	311,167,000	0.3	▲ 91,694,000	▲ 29.5
6 地方消費税交付金	3,098,321,000	3.3	2,536,893,000	2.7	561,428,000	22.1
7 自動車取得税交付金	133,377,000	0.1	282,178,000	0.3	▲ 148,801,000	▲ 52.7
8 地方特例交付金	293,799,000	0.3	320,154,000	0.3	▲ 26,355,000	▲ 8.2
9 地方交付税	3,520,678,000	3.8	3,846,381,000	4.1	▲ 325,703,000	▲ 8.5
10 交通安全対策特別交付金	48,489,000	0.0	55,362,000	0.1	▲ 6,873,000	▲ 12.4
11 分担金及び負担金	1,267,654,259	1.4	1,277,313,325	1.4	▲ 9,659,066	▲ 0.8
12 使用料及び手数料	992,985,809	1.1	988,629,706	1.1	4,356,103	0.4
13 国庫支出金	13,273,183,050	14.2	13,501,211,233	14.5	▲ 228,028,183	▲ 1.7
14 県支出金	5,117,052,055	5.5	4,861,196,402	5.2	255,855,653	5.3
15 財産収入	125,000,504	0.1	307,478,622	0.3	▲ 182,478,118	▲ 59.3
16 寄附金	7,688,704	0.0	12,299,738	0.0	▲ 4,611,034	▲ 37.5
17 繰入金	2,095,012,000	2.2	2,524,987,500	2.7	▲ 429,975,500	▲ 17.0
18 繰越金	4,351,547,468	4.6	4,846,803,912	5.2	▲ 495,256,444	▲ 10.2
19 諸収入	3,991,914,289	4.3	2,857,332,053	3.1	1,134,582,236	39.7
20 市債	7,282,100,000	7.8	7,808,900,000	8.4	▲ 526,800,000	▲ 6.7
合計	93,686,954,218	100.0	93,222,362,559	100.0	464,591,659	0.5

○歳出

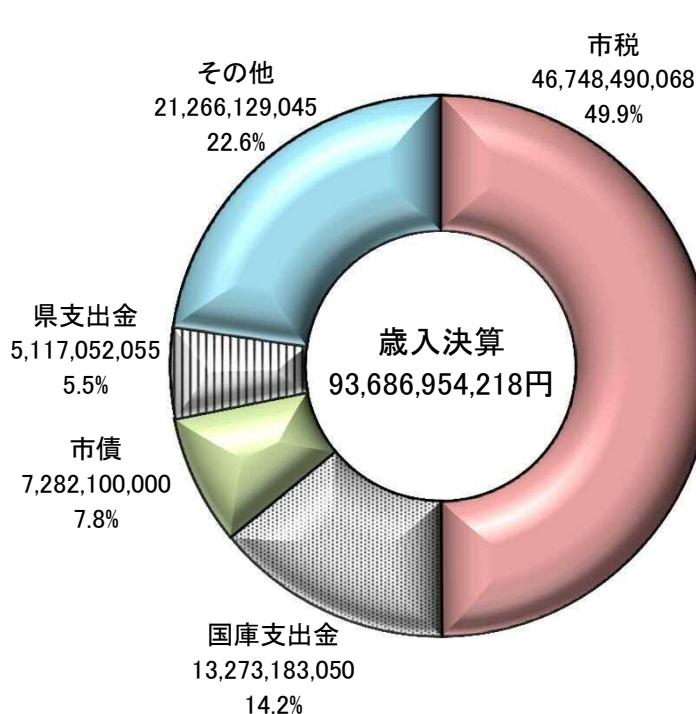
(単位:円、%)

款	26年度決算額	構成比	25年度決算額	構成比	比較増減額	増減率
1 議会費	536,732,546	0.6	535,062,455	0.6	1,670,091	0.3
2 総務費	10,622,303,858	11.8	10,806,981,153	12.2	▲ 184,677,295	▲ 1.7
3 民生費	38,069,955,459	42.2	35,294,494,002	39.7	2,775,461,457	7.9
4 衛生費	9,738,297,233	10.8	7,524,181,770	8.5	2,214,115,463	29.4
5 労働費	60,123,563	0.1	81,907,458	0.1	▲ 21,783,895	▲ 26.6
6 農林水産業費	496,418,038	0.6	737,256,071	0.8	▲ 240,838,033	▲ 32.7
7 商工費	735,872,661	0.8	682,699,568	0.8	53,173,093	7.8
8 土木費	9,873,439,609	10.9	12,103,526,271	13.6	▲ 2,230,086,662	▲ 18.4
9 消防費	3,111,040,142	3.4	3,325,323,560	3.7	▲ 214,283,418	▲ 6.4
10 教育費	8,755,769,645	9.7	8,098,698,709	9.1	657,070,936	8.1
11 災害復旧費	0	0.0	733,326,138	0.8	▲ 733,326,138	皆減
12 公債費	7,756,708,727	8.6	8,138,790,816	9.2	▲ 382,082,089	▲ 4.7
13 諸支出金	467,220,344	0.5	808,567,120	0.9	▲ 341,346,776	▲ 42.2
14 予備費	0	0.0	0	0.0	0	-
合計	90,223,881,825	100.0	88,870,815,091	100.0	1,353,066,734	1.5

歳入・歳出の状況

歳入

単位:円



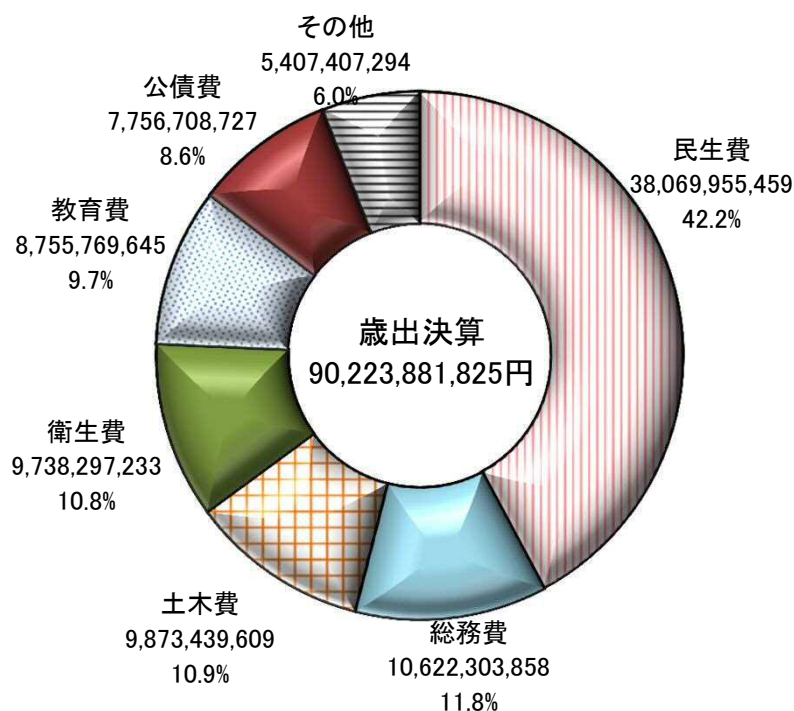
- 市税
- 国庫支出金
- 市債
- 県支出金
- その他

その他の内訳

	本年度	構成比
繰越金	4,351,547,468	4.6
諸収入	3,991,914,289	4.3
地方交付税	3,520,678,000	3.8
地方消費税交付金	3,098,321,000	3.3
繰入金	2,095,012,000	2.2
分担金及び負担金	1,267,654,259	1.4
使用料及び手数料	992,985,809	1.1
地方譲与税	682,853,012	0.7
配当割交付金	358,306,000	0.4
地方特例交付金	293,799,000	0.3
株式等譲渡所得割交付金	219,473,000	0.2
自動車取得税交付金	133,377,000	0.1
財産収入	125,000,504	0.1
利子割交付金	79,030,000	0.1
交通安全対策特別交付金	48,489,000	0.0
寄附金	7,688,704	0.0

歳出

単位:円



- 民生費
- 総務費
- 土木費
- 衛生費
- 教育費
- 公債費
- その他

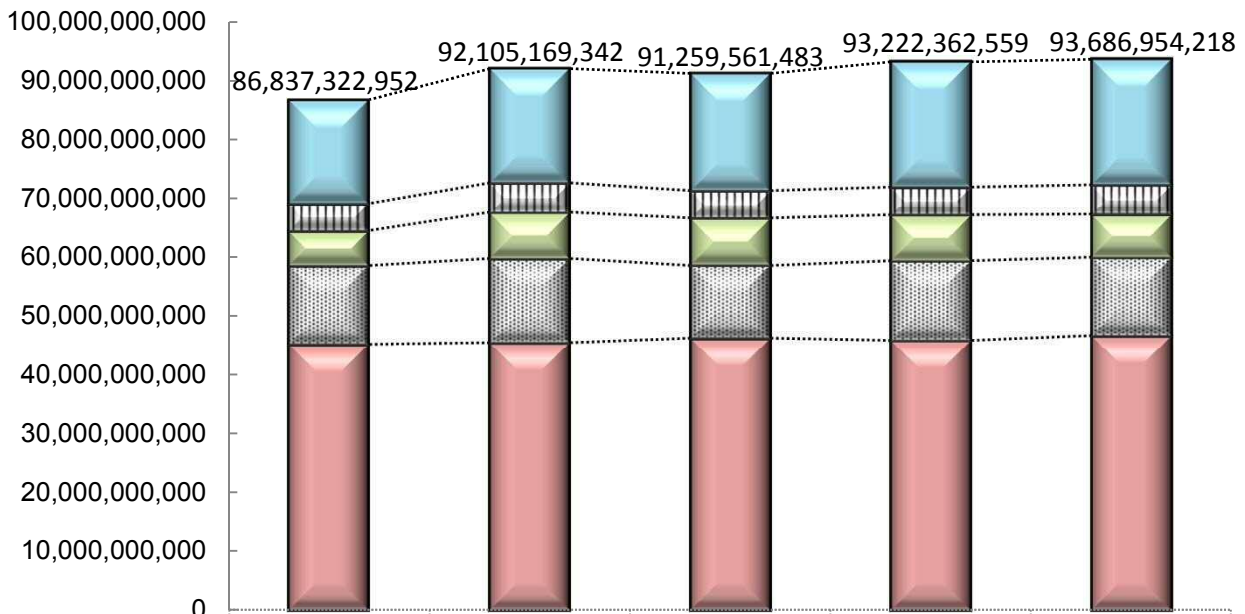
その他の内訳

	本年度	構成比
消防費	3,111,040,142	3.4
商工費	735,872,661	0.8
議会費	536,732,546	0.6
農林水産業費	496,418,038	0.6
諸支出金	467,220,344	0.5
労働費	60,123,563	0.1
災害復旧費	0	0.0

歳入・歳出の推移

歳入

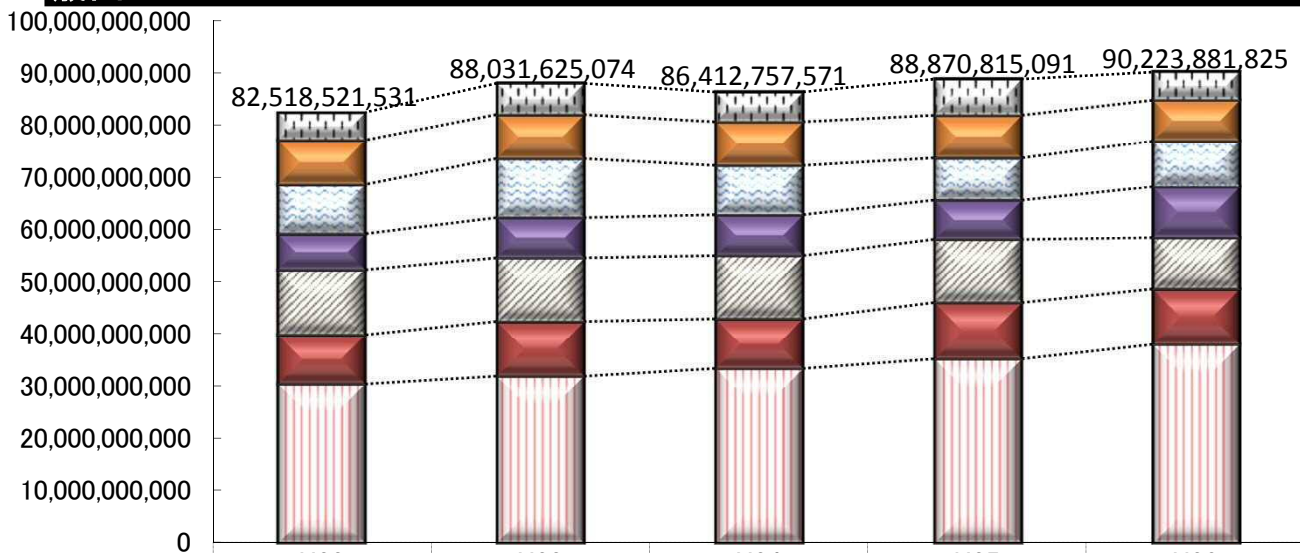
単位:円



	H22	H23	H24	H25	H26
■その他	17,545,351,675	19,358,350,929	19,817,032,573	21,156,422,863	21,266,129,045
■県支出金	4,729,997,981	5,130,271,675	4,805,845,357	4,861,196,402	5,117,052,055
■市債	5,955,100,000	7,802,300,000	7,901,100,000	7,808,900,000	7,282,100,000
■国庫支出金	13,357,269,586	14,278,645,494	12,457,639,409	13,501,211,233	13,273,183,050
■市税	45,249,603,710	45,535,601,244	46,277,944,144	45,894,632,061	46,748,490,068

歳出

単位:円



	H22	H23	H24	H25	H26
■その他	5,233,787,246	5,960,507,322	5,665,332,660	6,904,142,370	5,407,407,294
■公債費	8,531,705,256	8,390,283,684	8,377,389,760	8,138,790,816	7,756,708,727
■教育費	9,424,152,485	11,316,775,772	9,413,751,582	8,098,698,709	8,755,769,645
■衛生費	6,881,777,597	7,675,947,021	7,780,094,604	7,524,181,770	9,738,297,233
■土木費	12,425,961,541	12,130,662,697	12,095,977,266	12,103,526,271	9,873,439,609
■総務費	9,507,575,387	10,524,290,315	9,596,615,491	10,806,981,153	10,622,303,858
■民生費	30,513,562,019	32,033,158,263	33,483,596,208	35,294,494,002	38,069,955,459

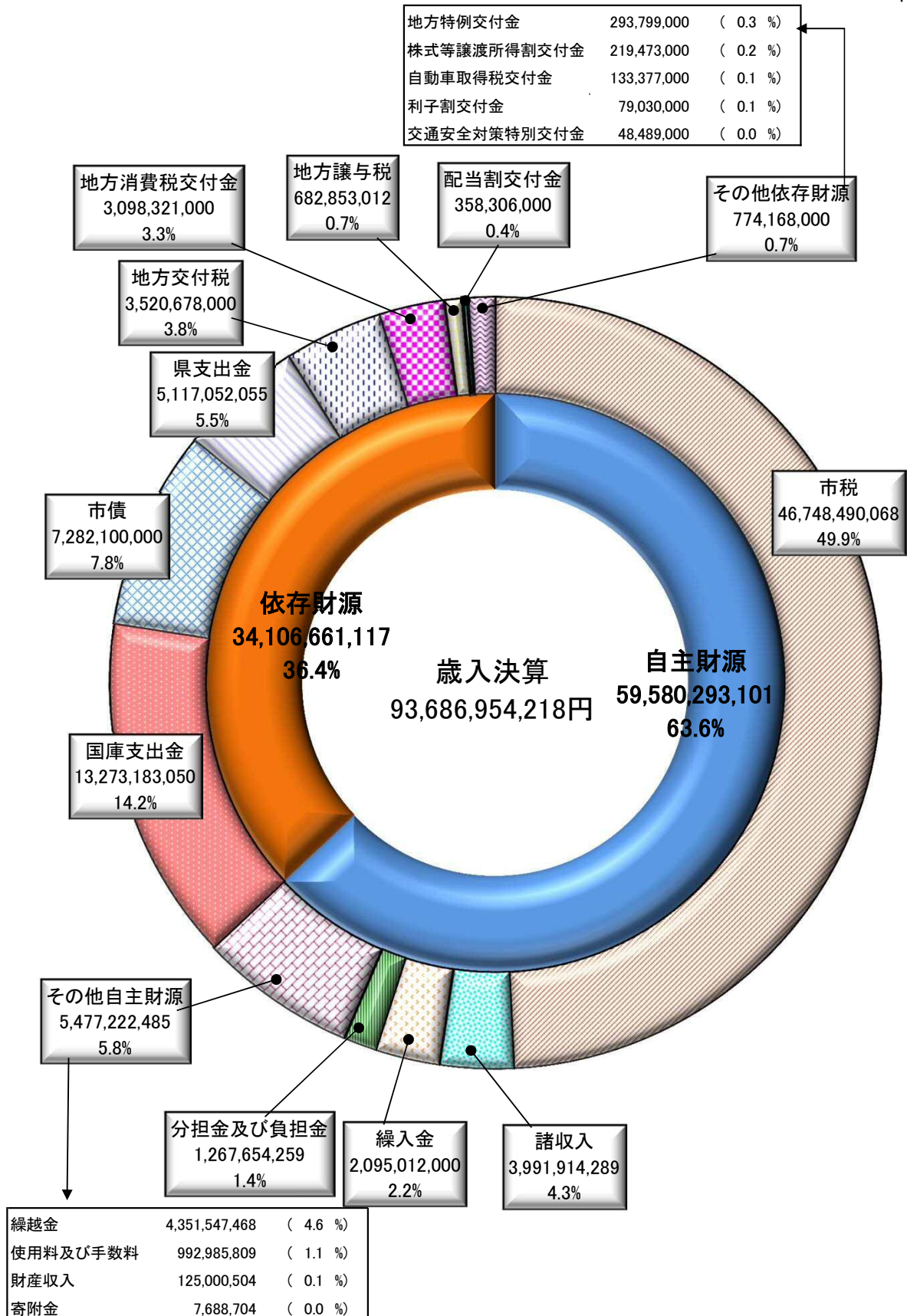
自主財源と依存財源

(単位:円、%)

区分	款	26年度決算額	構成比	25年度決算額	構成比	比較増減額	増減率
自主財源	市 税	46,748,490,068	49.9	45,894,632,061	49.2	853,858,007	1.9
	分担金及び負担金	1,267,654,259	1.4	1,277,313,325	1.4	▲ 9,659,066	▲ 0.8
	使用料及び手数料	992,985,809	1.1	988,629,706	1.1	4,356,103	0.4
	財産収入	125,000,504	0.1	307,478,622	0.3	▲ 182,478,118	▲ 59.3
	寄附金	7,688,704	0.0	12,299,738	0.0	▲ 4,611,034	▲ 37.5
	繰入金	2,095,012,000	2.2	2,524,987,500	2.7	▲ 429,975,500	▲ 17.0
	繰越金	4,351,547,468	4.6	4,846,803,912	5.2	▲ 495,256,444	▲ 10.2
	諸収入	3,991,914,289	4.3	2,857,332,053	3.1	1,134,582,236	39.7
	小 計	59,580,293,101	63.6	58,709,476,917	63.0	870,816,184	1.5
依存財源	地方譲与税	682,853,012	0.7	711,103,007	0.8	▲ 28,249,995	▲ 4.0
	利子割交付金	79,030,000	0.1	89,146,000	0.1	▲ 10,116,000	▲ 11.3
	配当割交付金	358,306,000	0.4	189,194,000	0.2	169,112,000	89.4
	株式等譲渡所得割交付金	219,473,000	0.2	311,167,000	0.3	▲ 91,694,000	▲ 29.5
	地方消費税交付金	3,098,321,000	3.3	2,536,893,000	2.7	561,428,000	22.1
	自動車取得税交付金	133,377,000	0.1	282,178,000	0.3	▲ 148,801,000	▲ 52.7
	地方特例交付金	293,799,000	0.3	320,154,000	0.3	▲ 26,355,000	▲ 8.2
	地方交付税	3,520,678,000	3.8	3,846,381,000	4.1	▲ 325,703,000	▲ 8.5
	交通安全対策特別交付金	48,489,000	0.0	55,362,000	0.1	▲ 6,873,000	▲ 12.4
	国庫支出金	13,273,183,050	14.2	13,501,211,233	14.5	▲ 228,028,183	▲ 1.7
	県支出金	5,117,052,055	5.5	4,861,196,402	5.2	255,855,653	5.3
	市 債	7,282,100,000	7.8	7,808,900,000	8.4	▲ 526,800,000	▲ 6.7
	小 計	34,106,661,117	36.4	34,512,885,642	37.0	▲ 406,224,525	▲ 1.2
歳入合計		93,686,954,218	100.0	93,222,362,559	100.0	464,591,659	0.5

一般会計歳入決算の財源別内訳

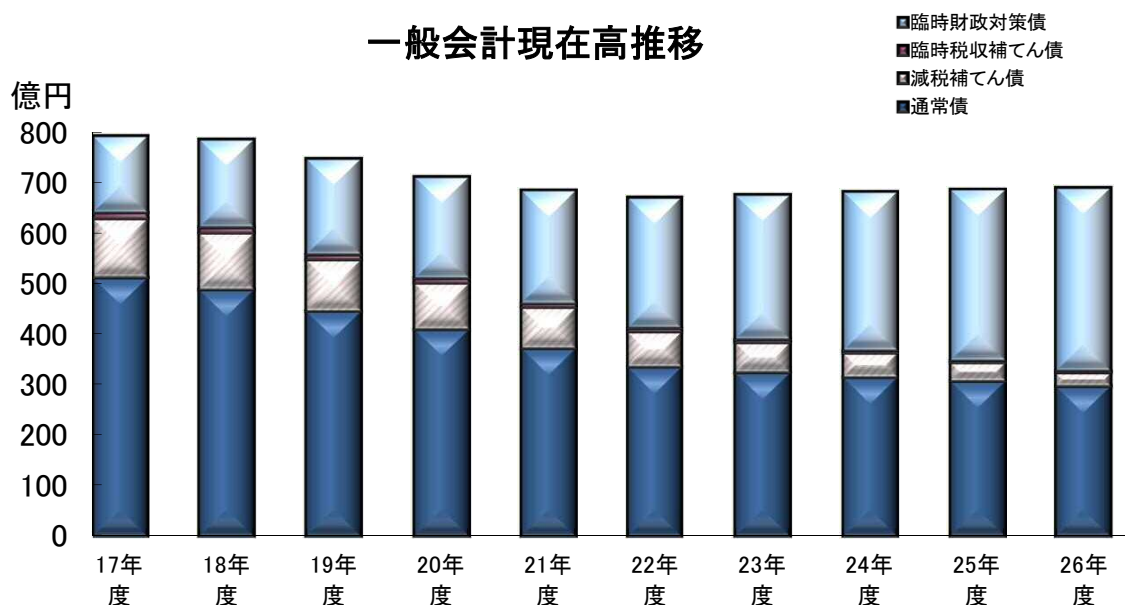
単位(円)



地方債現在高の推移

一般会計の地方債現在高のうち、教育施設や道路などの整備事業に充てる通常債は減少傾向にあります。国の財源不足等により発行する特例債（臨時財政対策債、臨時税収補てん債、減税補てん債の合計）は増加しています。

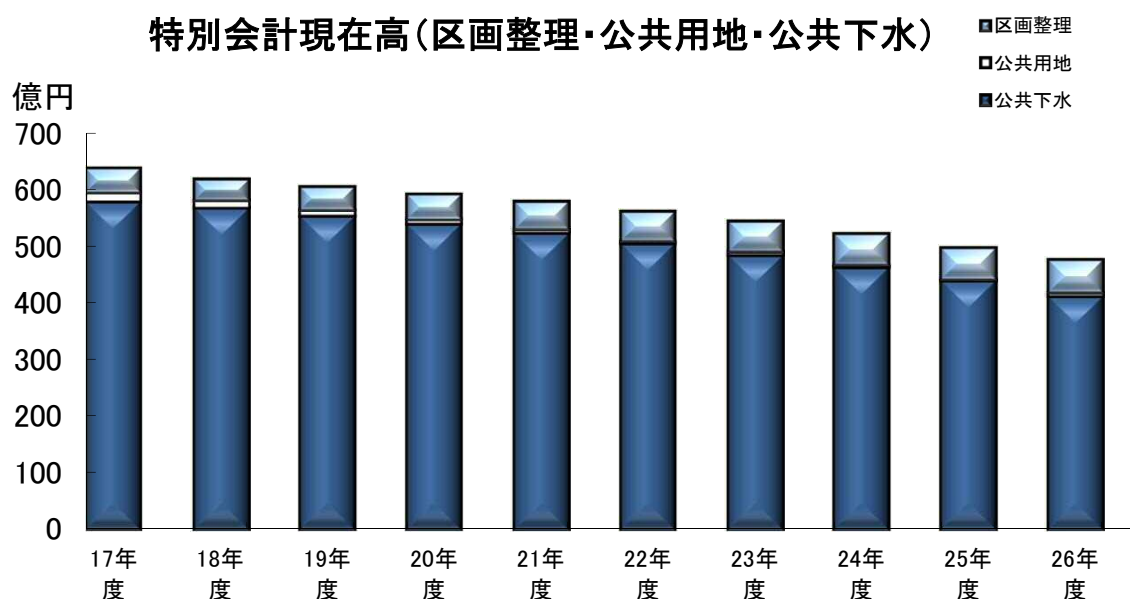
一般会計現在高推移



(単位:千円)

	17年度	18年度	19年度	20年度	21年度	22年度	23年度	24年度	25年度	26年度
臨時財政対策債	15,248,974	17,492,620	19,050,238	20,188,290	22,373,106	25,899,366	28,697,895	31,417,137	33,907,375	36,315,941
臨時税収補てん債	1,144,976	1,060,078	973,398	884,900	794,545	702,294	608,107	511,944	413,763	313,522
減税補てん債	11,705,378	11,201,930	10,213,869	9,184,828	8,117,412	7,026,575	5,922,893	4,806,002	3,675,686	2,709,149
通常債	51,280,151	48,896,610	44,552,569	41,020,593	37,272,973	33,534,172	32,426,333	31,440,038	30,744,335	29,704,350
合計	79,379,479	78,651,238	74,790,074	71,278,611	68,558,036	67,162,407	67,655,228	68,175,121	68,741,159	69,042,962

特別会計現在高(区画整理・公共用地・公共下水)



(単位:千円)

	17年度	18年度	19年度	20年度	21年度	22年度	23年度	24年度	25年度	26年度
区画整理	4,288,468	3,772,278	4,151,598	4,464,834	4,982,122	5,278,112	5,451,862	5,568,730	5,579,312	5,817,607
公共用地	1,639,060	1,325,420	1,011,720	811,440	611,160	410,880	578,600	378,180	206,000	655,500
公共下水	57,841,340	56,691,206	55,274,885	53,862,232	52,270,707	50,479,639	48,337,226	46,164,307	43,795,296	41,145,280
合計	63,768,868	61,788,904	60,438,203	59,138,506	57,863,989	56,168,631	54,367,688	52,111,217	49,580,608	47,618,387

〈参考資料〉地方債借入状況(一般会計)

平成26年度事業地方債(一般会計)

起債の目的	発行額	発行年月日	利率	償還期間	備考
(仮称)第三庁舎建設事業	千円 133,500	平成27年5月26日	% 0.80	年 20	公的資金
	766,400	平成27年4月23日	0.21	10	民間等資金
防災施設整備事業	60,800	平成27年5月26日	0.30	10	公的資金
障壁改善事業	5,600	平成27年3月27日	0.10	10	民間等資金
(仮称)第4老人福祉センター整備事業	249,900	平成27年5月26日	0.80	20	公的資金
学童保育室整備事業	17,600	平成27年5月26日	0.80	20	公的資金
(仮称)越谷市保健所整備事業	827,800	平成27年4月23日	0.21	10	民間等資金
保健所併設夜間急患診療所整備事業	130,700	平成27年5月26日	1.20	30	公的資金
かんがい排水整備事業	42,700	平成27年3月27日	0.30	15	民間等資金
葛西用水ウッドデッキ整備事業	26,100	平成27年3月27日	0.05	5	民間等資金
道路整備事業	84,500	平成27年5月26日	0.30	10	公的資金
河川整備事業	14,700	平成27年3月27日	0.30	15	民間等資金
街路整備事業	34,600	平成27年5月26日	0.30	10	公的資金
	14,500	平成27年5月26日	0.80	20	公的資金
	18,600	平成27年5月26日	0.80	20	公的資金
	70,900	平成27年5月26日	0.80	20	公的資金
新川都市下水路整備事業	29,800	平成27年5月26日	0.80	20	公的資金
都市下水路改修事業	41,200	平成27年4月23日	0.21	10	民間等資金
公園整備事業	128,800	平成27年5月26日	0.80	20	公的資金
緑道整備事業	3,500	平成27年3月25日	0.10	10	民間等資金
排水路整備事業	16,600	平成27年3月31日	0.30	12	民間等資金
消防施設整備事業	13,400	平成27年3月25日	0.10	5	民間等資金
	67,500	平成27年4月23日	0.11	5	民間等資金
	12,400	平成27年5月26日	0.10	5	公的資金
給食センター整備事業	14,100	平成27年3月31日	0.10	5	民間等資金
アスベスト対策事業	17,600	平成27年4月23日	0.21	10	民間等資金
平成26年度臨時財政対策	4,240,400	平成26年11月25日	0.50	20	公的資金
	110,100	平成26年11月27日	0.50	20	公的資金

平成25年度繰越事業地方債(一般会計)

起債の目的	発行額	発行年月日	利率	償還期間	備考
道路整備事業	千円 13,500	平成27年3月25日	% 0.50	年 15	公的資金
	23,800	平成27年3月25日	0.30	10	公的資金
新川都市下水路整備事業	40,600	平成27年3月25日	0.80	20	公的資金
緑道整備事業	9,900	平成27年3月25日	0.50	15	公的資金

〈参考資料〉債務負担行為の状況(一般会計)

事業名	限度額	年度	執行額 (予定額) *1	左の財源内訳			
				特定財源			一般財源
				国県支出金	地方債	その他	
千円	千円	千円	千円	千円	千円	千円	
移動系デジタル防災行政無線整備事業	281,000	平成26	60,000		54,000		6,000
		27	220,800		215,000		6,000
		計	280,800		269,000		12,000
(仮称)第4老人福祉センター整備事業	841,000	26	241,534		193,200		48,334
		27	597,259		477,800		119,459
		計	838,793		671,000		167,793

○平成26年度に新たに設定された、施設の建設に関連する経費に係る債務負担行為の状況を掲載しています。

*1…執行額(予定額)は、平成26年度については、決算額を掲載し、平成27年度以降については、予定額を掲載しております。

一般会計決算の内容

(歳入)

(単位:千円、千円未満は原則四捨五入のうえ端数調整)

款	決算額	主な内容	決算額
1 市税	46,748,490	市民税(個人19,538,195、法人3,378,383)	22,916,578
		固定資産税(土地8,633,570、家屋7,469,428等)	17,989,371
		軽自動車税	278,033
		市たばこ税	2,473,102
		事業所税	734,779
		都市計画税	2,356,627
2 地方譲与税	682,853	地方揮発油譲与税	204,470
		自動車重量譲与税	478,383
3 利子割交付金	79,030	利子割交付金	79,030
4 配当割交付金	358,306	配当割交付金	358,306
5 株式等譲渡所得割交付金	219,473	株式等譲渡所得割交付金	219,473
6 地方消費税交付金	3,098,321	地方消費税交付金	3,098,321
7 自動車取得税交付金	133,377	自動車取得税交付金	133,377
8 地方特例交付金	293,799	地方特例交付金	293,799
9 地方交付税	3,520,678	普通交付税	3,191,376
		特別交付税	329,302
10 交通安全対策特別交付金	48,489	交通安全対策特別交付金	48,489
11 分担金及び負担金	1,267,654	保育所入所児童保護者負担金	994,797
		学童保育室入所児童保護者負担金	101,688
		斎場整備等事業負担金	78,149
		未熟児養育医療費負担金	4,909
		病院群輪番制病院支援事業負担金	23,593
		小児救急医療支援事業負担金	6,385
		かんがい排水整備事業費等負担金	19,500
12 使用料及び手数料	992,986	行政財産使用料	21,142
		地区センター使用料	27,391
		中央市民会館使用料	44,446
		市役所駐車場使用料	4,174
		斎場使用料	244,517
		道水路等占用料	147,684
		市営住宅使用料	48,376
		コミュニティセンター使用料	105,720
		屋外体育施設使用料	37,498
		温水プール等使用料	41,829
		体育館使用料	28,656
		住民票諸手数料	35,637
		戸籍謄抄本手数料	26,374
		印鑑証明手数料	21,486
		し尿処理手数料	23,904
		粗大ごみ収集運搬手数料	27,252
13 国庫支出金	13,273,183	保険基盤安定負担金	107,813
		障がい者自立支援医療給付費負担金	174,098
		障がい者施設サービス給付費負担金	943,406
		保育所運営費負担金	396,526
		児童扶養手当負担金	351,282
		児童手当負担金	3,905,996
		生活保護費負担金	4,635,000
未熟児養育医療給付費負担金	10,041		

(単位:千円、千円未満は原則四捨五入のうえ端数調整)

款	決算額	主な内容	決算額
		住宅・建築物安全ストック形成事業費補助金(総務費・土木費・教育費)	82,794
		がんばる地域交付金(民生費・教育費・消防費)	25,912
		番号制度電算処理システム整備費補助金	26,214
		臨時福祉給付金給付事業費補助金	521,500
		子育て世帯臨時特例給付金給付事業費補助金	388,850
		保育緊急確保事業費補助金	92,818
		災害等廃棄物処理事業費補助金	11,716
		地域介護・福祉空間整備等交付金	73,800
		疾病予防対策事業費等補助金	9,950
		道路整備事業費補助金	118,305
		道路整備事業費補助金(繰越明許費)	29,150
		新川都市下水道整備事業費補助金	22,080
		越谷吉川線整備事業費補助金	112,904
		川柳大成町線整備事業費補助金	47,025
		新川都市下水道整備事業費補助金(繰越明許費)	30,080
		アスベスト対策事業費補助金(小学校)	2,084
		アスベスト対策事業費補助金(中学校)	7,403
		幼稚園就園奨励費補助金	159,497
		緊急消防援助隊設備整備費補助金	12,579
		国民年金事務委託金	71,303
14 県支出金	5,117,052	保険基盤安定負担金	559,524
		障がい者施設サービス給付費負担金	477,579
		後期高齢者医療保険基盤安定拠出金負担金	303,544
		保育所運営費負担金	198,263
		児童手当負担金	803,844
		生活保護費負担金	113,900
		未熟児養育医療給付費負担金	5,020
		越谷ナンバー啓発事業補助金	1,000
		防犯共助県づくり推進事業費補助金	2,161
		重度心身障がい者医療費補助金	373,783
		在宅重度心身障がい者手当給付費補助金	76,475
		緊急雇用創出基金市町村事業費補助金	29,163
		放課後児童対策事業費補助金	123,002
		乳幼児医療給付費補助金	163,537
		ひとり親家庭医療給付費補助金	30,623
		保育所緊急整備事業費補助金	333,726
		子ども子育て新制度電子システム構築事業費補助金(繰越明許)	20,000
		健康増進事業費補助金	3,904
		母子訪問事業費補助金	4,837
		被災者支援型経営体育成条件整備事業費補助金	12,552
		川のまるごと再生プロジェクト補助金	29,000
		県民税賦課徴収委託金	522,813
		県議会議員選挙費委託金	24,940
		衆議院議員選挙費委託金	77,401
		基幹統計調査事務委託金	18,914
15 財産収入	125,001	土地貸付収入	5,249
		建物貸付収入	40,136
		土地売払収入	50,653
16 寄附金	7,689	基金寄附金	4,600
		中学校費寄附金	1,000

(単位:千円、千円未満は原則四捨五入のうえ端数調整)

款	決算額	主な内容	決算額
		社会福祉費寄付金	733
		老人福祉費寄附金	510
		子育て支援事業費寄附金	200
17 繰入金	2,095,012	財政調整基金繰入金	2,095,000
18 繰越金	4,351,547	前年度繰越金	4,303,320
19 諸収入	3,991,914	市税延滞金	50,562
		歳計現金預金利子	3,969
		中小企業資金融資預託金元利収入	296,430
		入学準備金貸付金償還金	41,761
		後期高齢者医療健康診査業務受託収入	73,765
		競艇事業収入	60,000
		急患診療所診療収入	55,336
		学校給食費実費徴収金	1,191,248
		収入印紙売捌収入	101,237
		県収入証紙売捌収入	25,497
		埼玉県後期高齢者医療広域連合負担金精算金	25,893
		救急医療等整備協力補償金	949,625
		古紙等売払代金	53,916
		金属等売払代金	38,947
		市町村振興協会交付金	77,815
		公共施設移設等補償料	74,820
20 市債	7,282,100	(仮称)第三庁舎建設事業債	899,900
		防災施設整備事業債	60,800
		(仮称)第4老人福祉センター整備事業債	249,900
		学童保育室整備事業債	17,600
		(仮称)越谷市保健所整備事業債	827,800
		保健所併設夜間急患診療所整備事業債	130,700
		かんがい排水整備事業債	42,700
		葛西用水ウッドデッキ整備事業債	26,100
		道路整備事業債	84,500
		道路整備事業債(繰越明許費)	37,300
		新川用水整備事業債	14,700
		越谷吉川線建設事業債	104,000
		川柳大成町線建設事業債	34,600
		新川都市下水路整備事業債	29,800
		西大袋公園整備事業債	128,800
		都市下水路改修事業債	41,200
		新川都市下水路整備事業債(繰越明許費)	40,600
		排水路整備事業債	16,600
		消防施設整備事業債	93,300
		給食センター整備事業債	14,100
		アスベスト対策事業債(小学校)	3,900
		アスベスト対策事業債(中学校)	13,700
		平成26年度臨時財政対策債	4,350,500
歳入計			93,686,954

(歳出)

(単位:千円、千円未満は原則四捨五入のうえ端数調整)

款(細々目等)	主な内容	特定財源				事業費
		国	県	市債	その他	
議会費						536,732
議員報酬費	議員報酬192,627、議員期末手当78,976、議員共済会事務負担金416、議員共済給付費負担金102,136					374,155
広報活動費	印刷製本費1,919、会議録検索システム委託料1,460等					4,546
政務活動費	政務活動費25,887					25,887
総務費						10,622,304
広報紙発行事業	印刷製本費29,944、発送業務委託料383等				3,750	30,337
ホームページ・テレビ広報事業	放送料6,439、テレビ番組制作等委託料3,888、ホームページシステム保守管理等委託料16,363等				3,450	26,719
広聴活動費	市政モニター謝礼228、市政世論調査委託料680等					989
(仮称)第三庁舎建設事業	監理委託料12,063、建設工事費1,253,628等	75,207		899,900		1,279,317
越谷市本庁舎整備審議会運営費	越谷市本庁舎整備審議会委員報酬358、費用弁償162					520
越谷市本庁舎整備審議会運営費(繰越明許費)	審議会支援業務委託料2,741					2,741
本庁舎建設事業	本庁舎建設基本計画策定支援業務委託料3,000					3,000
公有財産管理費	修繕料613、測量委託料929、不動産鑑定委託料1,026等				1	6,136
自治基本条例推進会議運営費	自治基本条例推進会議委員報酬462、費用弁償210、会議録作成委託料166					838
公共施設マネジメント白書作成事業	公共施設マネジメント白書作成業務委託料2,814等					3,494
総合振興計画策定事業	第4次総合振興計画後期基本計画策定委託料8,888等					10,628
越谷ナンバー啓発事業	越谷ナンバー交付手数料331、越谷ナンバー切替促進事業委託料5,693等		1,000			8,489
中核市推進事業	普通旅費36、特別旅費68、印刷製本費1,225等					1,668
電算運用事業	住民記録電算委託料68,253、市税電算委託料217,136、福祉システム電算委託料61,820等	26,214			6,687	512,554
人権擁護事業	人権擁護委員協議会負担金979等					1,194
自立支援事業	自立支援事業助成金5,249等					6,308
パスポートセンター運営費	消耗品費109,281、県収入証紙購入費19,516、越谷ツインシティ管理費等負担金3,064等		9,371		120,846	134,712
自治会振興事業	自治会振興交付金78,285等					78,868
集会施設整備事業	集会施設整備事業費補助金18,490		5,000			18,490
コミュニティ活動推進事業	コミュニティ事業助成金2,500、地区まちづくり助成金43,000等				2,500	47,275
出羽地区センター・公民館整備事業	道路改良工事費8,997					8,997
大沢地区センター・公民館、体育館複合施設整備事業	設計委託料10,238					10,238
中央市民会館管理費	中央市民会館管理運営委託料205,556等				45,203	206,660
北部市民会館施設管理費	北部市民会館管理運営委託料42,773等				8,610	69,863
交流館運営費	交流館管理運営委託料25,895等				7,004	26,640
市民活動支援センター管理費	市民活動支援センター管理運営委託料104,846等				1,317	119,283
多文化共生推進事業	講師等謝礼42等					199
国際交流事業	記念碑等設置工事費1,382等					3,359
男女共同参画支援センター管理費	男女共同参画支援センター管理運営委託料28,700等				90	35,411
県議会議員選挙費	県議会選挙経費		22,257			22,257
市議会議員選挙費	市議会議員選挙経費					3,269
衆議院議員選挙費	衆議院選挙経費		77,401			77,564
基幹統計費	経済センサス基礎調査・商業統計調査8,489等		18,914			18,960
交通安全推進事業	消耗品費891、手数料2,030、交通安全母の会補助金350等					3,474
交通安全指導事業	交通指導員報酬51,392、消耗品費1,676等					53,545
防犯対策事業	講師等謝礼220、消耗品費1,622、印刷製本費114、防犯協会補助金4,000等		799			5,971
市民相談事業	市民相談員報酬7,548、法律相談謝礼2,850等					10,439

(単位:千円、千円未満は原則四捨五入のうえ端数調整)

款(細々目等)	主な内容	特定財源				事業費
		国	県	市債	その他	
消費者啓発事業	消費生活モニター謝礼156、消費生活センター運営委員謝礼450等		753			1,876
災害予防対策事業	備蓄材料費8,946、ヘリサイン設置業務委託料254、地域防災計画策定業務委託料4,795等					37,514
防災施設整備事業	移動系デジタル防災行政無線整備経費(実施設計委託料7,560、工事費60,000)等			60,800		70,998
自主防災組織育成事業	自主防災組織育成費補助金18,666					18,666
民生費						38,069,955
成年後見事業	成年後見事業委託料	726	10			14,000
地域福祉計画推進事業	地域福祉ネットワーク推進モデル事業委託料1,500等					1,500
生活困窮者自立促進支援モデル事業	生活困窮者自立促進支援モデル事業委託料		11,897			11,897
社会福祉法人指導監査等事業	社会福祉法人指導監査等支援業務委託料					3,910
障がい福祉事務費一般事務経費	指定事業者等管理システム導入委託料					1,998
施設サービス給付費	生活介護給付費990,449等	959,301	485,143			1,922,651
障がい者就労訓練施設運営費	障がい者就労訓練施設運営委託料161,497等				89,439	175,214
社会生活支援事業	障がい者就労支援事業委託料19,800等	9,950	5,215			148,403
重度心身障がい者医療給付費	重度心身障がい者医療給付費753,244等		373,783			764,644
障壁改善事業	障壁改善等工事費6,264等			5,600	180	9,459
障がい福祉計画策定事業	障がい福祉計画策定委託料					2,311
国民健康保険会計繰出金	国民健康保険会計	107,813	559,524			2,836,264
臨時福祉給付金費	事務費84,970、給付費482,790	567,760				567,760
老人福祉センター運営費	老人福祉センター管理運営委託料211,404等				1,687	261,507
(仮称)第4老人福祉センター整備事業	(仮称)第4老人福祉センター建設工事費233,650等			249,900		320,763
助け合いの仕組みづくり事業	助け合いの仕組みづくり事業委託料					16,000
介護支援事業	地域介護・福祉空間整備等交付金73,800、介護保険利用者負担軽減対策費142,908等	73,800				216,708
介護保険会計繰出金	介護保険会計					2,180,000
後期高齢者医療広域連合事業	埼玉県後期高齢者医療広域連合負担金					1,971,370
疾病予防費	人間ドック助成金819等				4,591	7,151
後期高齢者医療会計繰出金	後期高齢者医療会計		303,544			486,725
子育て支援事業	子育てサロン運営委託料25,160、子育て支援ネットワーク推進事業委託料1,737等	11,446	11,446		237	47,904
私立保育所事業	保育所緊急整備事業費補助金452,041、私立保育所運営費補助金138,987等	58,807	473,571			899,136
家庭保育室事業	家庭保育室補助金123,328、家庭保育室委託料76,250等	100	35,154			209,435
保育ステーション事業	保育ステーション事業委託料94,000等	5,596	25,392		17,070	97,525
こども医療給付費	こども医療給付費1,290,173等		163,537			1,342,708
ひとり親家庭医療給付費	ひとり親家庭医療給付費61,248等		30,623			61,326
児童福祉法による委託事業	児童福祉法による委託料	396,526	198,518		437,926	1,417,907
児童手当給付費	児童手当給付費5,616,880等	3,905,996	803,844			5,617,867
児童扶養手当給付費	児童扶養手当給付費	351,282				1,053,955
児童発達支援センター運営費	臨時職員賃金10,168、報償費4,674、給食材料費3,345等				27,532	27,532
荻島保育所整備事業	道路改良工事費19,975、保育所解体工事26,957					46,932
プレーパーク運営費	講師等謝礼195、消耗品費49等					269
学童保育室建設事業	蒲生第2学童保育室建設工事費61,150、大間野学童保育室建設工事費58,838	13,912	31,408	17,600		119,988
子育て世帯臨時特例給付金費	事務費53,635、給付費380,270	433,905				433,905
生活保護扶助費	医療扶助費2,480,932等	4,635,000	113,900			6,228,610
り災者援護事業	災害等廃棄物処理委託料37,378、竜巻り災者住宅家賃給付費1,406等	11,716				39,844

(単位:千円、千円未満は原則四捨五入のうえ端数調整)

款(細々目等)	主な内容	特定財源				事業費
		国	県	市債	その他	
衛生費						9,738,297
地域医療推進事業	看護師等修学資金貸付金47,688					47,688
救急医療対策事業	病院群輪番制病院支援事業補助金31,044、小児救急医療支援事業補助金25,202、物件等補償料949,625等		17,041		979,603	1,009,585
保健所整備事業	監理委託料8,525、(仮称)越谷市保健所建設工事費835,140、動物管理施設整備工事費179,841等			827,800	122	1,368,531
健康づくり推進事業	講師等謝礼884、消耗品費2,391、印刷製本費2,325等		1,292		926	8,022
乳幼児等健診事業	健康診査委託料37,271、妊婦健康診査委託料249,200、妊婦健康診査助成金6,408等		210			297,567
母子健康づくり事業	妊産婦・新生児訪問委託料10,336、未熟児養育医療給付費24,119等	13,519	8,536		4,909	35,935
がん検診等事業	各種がん検診委託料497,904、がん検診助成金64等	9,850			40	505,341
歯科健康診査等事業	成人歯科健康診査委託料9,463、口腔がん検診委託料20,867等		1,400			32,405
予防接種事業	予防接種委託料657,971、高齢者インフルエンザ予防接種委託料97,496等					811,518
その他予防費	健康増進事業委託料3,000等					3,697
急患診療所診療業務費	診療管理者報酬3,827、診療業務委託料125,364、レセプト機器借上料1,007等				55,336	135,371
保健所併設夜間急患診療所整備事業	監理委託料809、保健所併設夜間急患診療所建設工事費129,988、施設用器具購入費2,611等			130,700		139,591
斎場運営費	斎場運営委託料175,195、斎場管理運営委託料17,673、斎場施設購入費254,556等				324,764	512,439
地球温暖化対策推進事業	印刷製本費576、雨水貯留槽設置費等助成金210等					1,413
再生可能エネルギー推進事業	太陽光発電システム設置費補助金19,460等					23,460
自然保護事業	報償費417、有害鳥獣処理委託料389等					2,199
大気・水質対策事業	修繕料818、公害分析委託料10,437、大気汚染自動測定機保守管理等委託料3,218等		264			15,119
放射線対策事業	空間放射線量測定業務委託料1,496等					2,808
東埼玉資源環境組合負担金事業	東埼玉資源環境組合負担金					1,087,127
資源回収奨励補助金交付事業	資源回収奨励補助金					64,869
資源物分別収集事業	資源物等収集運搬委託料201,967等				54,716	212,252
可燃物収集運搬事業	可燃物収集運搬委託料					413,949
産業廃棄物対策事業	産業廃棄物情報管理システム委託料8,805、産業廃棄物情報管理システム機器借上料420等					12,154
合併処理浄化槽普及事業	合併処理浄化槽設置費補助金	2,343	9,952			22,091
修理再生等啓発事業	臨時職員賃金3,592、粗大ごみ再生処理委託料3,285等				4,681	9,593
粗大ごみ等収集運搬事業	粗大ごみ等収集運搬委託料48,989等				27,252	67,264
リサイクルプラザ施設管理費	修繕料31,862、清掃委託料11,448、運転管理委託料138,024等				38,953	216,369
病院事業支出金	病院事業会計負担金					1,100,000
労働費						60,124
若年者等就業支援事業	若年者等就職支援事業委託料					3,245
高齢者就業支援事業	シルバー人材センター推進事業費補助金13,000等					13,344
職業能力開発支援事業	講師等謝礼1,574、情報機器借上料419等					2,117
農林水産業費						496,418
地産地消推進事業	農商工連携事業委託料1,000、学校給食米生産奨励事業助成金4,000					5,000
高収益農業推進事業	測量委託料2,441、土地借上料1,398、農圃団地育苗施設用地整備工事費23,115等				1,406	29,705
農業従事・後継者育成事業	担い手育成総合支援協議会補助金3,260、越谷市特別認定農業者補助金5,000、青年就農付金事業費補助金2,250	2,250				10,510
都市型農業経営者育成支援事業	光熱水費27、都市型農業経営者育成支援委託料5,300、土地借上料78				3,883	5,405
都市型農業経営安定化支援事業	都市型農業経営安定化支援委託料				4,248	14,990
農地利用集積事業	米の需給調整支援事業費補助金95、農地集積推進事業負担金2,212	95				2,307
農道整備事業	測量委託料2,205、設計委託料1,922、農道整備工事費9,368等					15,081
かんがい排水整備事業	かんがい排水整備工事費90,397等		3,234	42,700	24,180	92,355

(単位:千円、千円未満は原則四捨五入のうえ端数調整)

款(細々目等)	主 な 内 容	特 定 財 源				事業費
		国	県	市債	その他	
商工費						735,873
産業活性化推進事業	こしがや産業フェスタ負担金5,000、こしがやブランド等普及啓発事業費補助金750等					7,039
産業情報化推進事業	通信運搬費49、産業情報ネットワークシステム運用管理委託料2,500				72	2,549
創業者等育成支援事業	創業者等育成支援事業委託料9,000、創業者オフィス家賃補助金3,444					12,444
商店街活性化推進事業	商店街活性化推進事業費補助金					48,025
中心市街地活性化推進事業	中心市街地活性化推進事業費補助金					6,680
空き店舗対策事業	空き店舗対策事業費補助金6,791、地域支え合いの仕組み推進事業費補助金6,021					12,812
地域商業活性化事業	街おこし推進事業費補助金					3,000
ものづくり産業育成事業	講師等謝礼					230
中小企業資金融資事業	各種利子補給金14,870、各種融資預託金296,430等				296,430	312,072
観光推進事業	越谷市民まつり負担金4,000、観光協会補助金68,298等					73,217
葛西用水ウッドデッキ事業	火災保険料31、葛西用水ウッドデッキ整備工事費61,952、観光協会補助金3,000等		29,000	26,100		65,063
土木費						9,873,440
道路施設等維持管理費	道路補修工事費199,998等					501,824
道路舗装事業	道路舗装工事費	70,400		51,700		198,000
道路改良事業	道路改良工事費84,677等					118,699
道路改良事業(繰越明許費)	道路改良工事費					10,062
歩道整備事業	測量委託料557、歩道整備工事費29,992等					31,400
通学路安全対策事業	道路改良工事費	5,236		3,800		16,596
通学路安全対策事業(繰越明許費)	道路改良工事費	4,895		4,000		14,797
自転車通行環境整備事業	設計委託料					3,996
住宅市街地安全対策事業	住宅市街地安全対策工事費	2,090				4,190
橋りょう施設維持管理費	設計委託料6,126、橋りょう補修工事費32,589	20,339		12,700	937	38,715
橋りょう施設維持管理費(繰越明許費)	橋りょう補修工事費	24,255		19,800		45,104
橋りょう整備事業	道路敷等購入費47,478、物件等補償料3,926等	22,330		16,300		57,703
平新川改修事業	平新川改修工事費					6,996
新川用水整備事業	新川用水整備工事費			14,700		19,704
七左エ門川改修事業	測量委託料462、七左エ門川改修工事費3,633					4,095
応急対策事業	応急対策工事費43,348、水防用資機材購入費489					43,837
公共交通事業	公共交通調査委託料19,451、鉄道施設安全対策事業費補助金22,000等				136	43,825
緑の基本計画策定事業	緑の基本計画策定業務委託料					1,890
まちづくり推進事業	街区表示板設置委託料3,175、水辺のまちづくり館用地購入費177,527等					180,752
越谷駅東口市街地再開発事業	市街地再開発事業用地購入費					757,654
土地区画整理会計繰出金	土地区画整理会計(東越谷・七左第一・西大袋)					1,080,000
越谷吉川線整備事業	街路用地購入費147,189、物件等補償料84,488、越谷吉川線整備事業費負担金(県営)23,397等	112,904		104,000		259,973
川柳大成町線整備事業	街路用地購入費62,591、物件等補償料23,689等	47,025		34,600		97,459
都市下水路施設維持管理費	修繕料8,958、都市下水路改修工事費54,984等			41,200		68,527
新川都市下水路整備事業	整備工事費56,464等	22,080		29,800		62,231
新川都市下水路整備事業(繰越明許費)	整備工事費	30,080		40,600		78,795
公園施設維持管理費	光熱水費73,047、修繕料31,608、公園等管理委託料225,656、体育施設補修工事費15,777等				15,522	486,916
(仮称)増林公園整備事業	公園整備工事費					18,694
出羽公園整備事業	公園整備工事費					4,676

(単位:千円、千円未満は原則四捨五入のうえ端数調整)

款(細々目等)	主な内容	特定財源				事業費
		国	県	市債	その他	
平方公園整備事業	測量委託料1,296、物件等調査委託料3,888、公共用地先行取得会計繰出金13,689等					20,115
住区基幹公園等整備事業	公園整備工事費80,085、公園用地購入費492,453等			128,800		576,032
綾瀬川緑道整備事業	綾瀬川緑道整備工事費			3,500		6,964
開発指導業務費	臨時職員賃金2,776、印刷製本費270等					3,501
既存建築物改修促進事業	住宅耐震改修等補助金976等	487				1,022
排水路整備事業	排水路整備工事費22,297等			16,600		25,278
公共下水道会計繰出金	公共下水道会計					2,740,000
市営住宅施設管理費	公営住宅管理代行委託料26,000等				2,509	26,869
消防費						3,111,040
火災予防事業	起震車保守管理委託料551、起震車借上料1,125等				300	6,330
通信指令事業	消防緊急情報システム機器借上料25,568、無線機購入費1,827等					60,348
火災・救助活動事業	梯子車等保守管理委託料626、消防用器具購入費1,298等					15,245
救急活動事業	燃料費9,085、医薬材料費3,097、高度救命処置用資機材保守管理委託料1,212等					22,296
応急手当普及啓発事業	自動体外式除細動器借上料4,381等					4,758
消防施設改修費	分署等改修工事費					7,905
消防署所整備事業(谷中分署)	草刈委託料179、公共用地先行取得会計繰出金253					432
消防団施設整備事業	消防器具置場改修工事費3,354、水道加入者分担金238					3,592
消防水利整備事業	消火栓新設工事費負担金3,178、消火栓補修工事費負担金3,977等					13,636
常備消防車両等整備事業	消防ポンプ自動車購入費44,928、高規格救急自動車購入費34,463、高度救命処置用資機材購入費28,890等	16,579		79,900		126,117
非常備消防車両等整備事業	消防ポンプ自動車購入費			13,400		14,796
教育費						8,755,770
臨時教職員配置事業	臨時職員賃金47,602等					49,705
外国語指導事業	外国語指導委託料					50,360
学校教育推進事業	部活動外部指導者謝礼6,048、ネットパトロール業務委託料756等			2,378		15,895
学校応援団推進事業	学校応援団推進事業交付金			2,266		4,000
学校図書館運営活性化事業	社会保険料3,890、臨時職員賃金25,848等					29,760
日本伝統文化推進事業	伝統文化指導者謝礼					5,180
人権教育推進事業(指導課)	講師等謝礼975、視聴覚器材購入費474等					1,624
教育相談事業	専任教育相談員報酬14,414、学び総合指導員報酬13,248、学校相談員謝礼20,685等			8,877		56,192
障がい児就学支援事業	障がい児就学支援委員会委員報酬44、障がい児教育指導員謝礼1,320等					1,681
学校系ネットワーク運用事業	情報処理機器等借上料128,221等					175,681
校内系ネットワーク運用事業	小中学校情報処理機器等借上料179,584等					209,010
環境教育推進事業	学校ビオトープ環境整備等委託料853、越谷生物多様性子ども調査学習支援委託料4,890等					6,379
教職員研修室整備事業	教職員研修室改修工事費16,394、教職員研修室用備品購入費6,979等					24,864
科学技術体験センター管理運営費	科学技術体験センター管理運営等委託料47,600等				797	81,502
入学準備金貸付事業	入学準備金				36,900	36,900
小学校施設管理費	光熱水費168,580、修繕料22,729、施設定期検査委託料17,356(非構造部材点検分7,549含む)等	2,516	899		655	287,093
小学校施設改修費	環境整備工事費67,655、外構等移設工事費59,085等				74,820	226,044
アスベスト対策事業費(小学校)	アスベスト除去工事費6,263等	2,084		3,900		6,482
空調設備設置事業(小学校)	設計委託料					19,165
就学援助事業(小学校)	就学援助費184,377、特別支援教育就学奨励費2,229、被災者就学援助費349	1,107	348			186,955
仮設教室借上事業(小学校)	越ヶ谷小仮設教室借上料19,614、明正小仮設教室借上料18,490等					46,255
屋内運動場増改築事業(小学校)	地質調査委託料					1,783
中学校施設管理費	光熱水費102,625、修繕料19,785、施設定期検査委託料11,513(非構造部材点検分5,573含む)等	1,858	463		899	173,784

(単位:千円、千円未満は原則四捨五入のうえ端数調整)

款(細々目等)	主な内容	特定財源				事業費
		国	県	市債	その他	
中学校施設改修費	設備等改修工事費9,396、環境整備工事費12,271等					60,531
アスベスト対策事業費(中学校)	アスベスト除去工事費22,151等	7,403		13,700		22,415
空調設備設置事業(中学校)	設計委託料					9,234
就学援助事業(中学校)	就学援助費185,016、特別支援教育就学奨励費2,109、被災者就学援助費562	1,632	562			187,687
幼稚園就園奨励費	幼稚園就園奨励費補助金687,287、被災者幼稚園就園奨励費補助金396	159,497	396			687,683
人権教育推進事業(生涯学習課)	講師等謝礼824等					2,628
文化財施設管理費	社会保険料1,208、臨時職員賃金8,051、郷土資料展示委託料9,004等				561	28,579
少年自然の家活動運営費	臨時職員賃金6,781、食堂委託料7,610等					18,848
コミュニティセンター管理費	越谷コミュニティセンター管理運営委託料503,775、施設改修工事費47,434等	2,726			115,805	581,986
南部図書室管理費	南部図書室借上料51,883、施設改修工事費13,684					65,567
蔵書等整備事業	図書館システム電算委託料41,453、南部図書室図書整備委託料12,960等					69,882
野口富士男文庫運営事業	報償費580、野口富士男文庫開設20周年記念誌作成委託料1,900等				44	2,886
図書購入費	消耗品費73,999、図書購入費1,483					75,482
雑誌等購入費	消耗品費				23	20,423
学校給食栄養管理事業	給食材料費1,197,355等				1,191,396	1,263,045
備品整備事業(給食センター)	調理用機器購入費54,992等	8,000		14,100		57,740
給食センター施設改修費	修繕料20,320、施設改修工事費14,947					35,267
屋外体育施設管理運営費	屋外体育施設管理運営委託料128,333等				37,908	131,698
越谷市民プール管理運営費	越谷市民プール管理運営委託料39,652等				41,829	52,909
総合体育館施設改修費	修繕料1,652、施設改修工事費6,426					8,078
公債費						7,756,709
元金	長期債元金				12,034	6,980,297
利子	長期債利子				149	776,412
諸支出金						467,220
土地開発公社振興費	土地開発公社利子補給金					79,209
公共施設等整備基金積立金	公共施設等整備基金					370,000
県収入証紙購入費	県収入証紙購入費				7,324	8,000
歳出計						90,223,882

事業所税・都市計画税の使途について（平成26年度決算）

事業所税は、道路橋りょうや教育、社会福祉施設等の都市環境整備に要する費用に充てられます。また、都市計画税は、都市計画事業（街路・下水道・公園などの整備事業、土地区画整理事業や再開発事業等）に要する費用に充てられます。平成26年度決算における、充当状況は以下のとおりです。

（単位：千円）

事業内容	事業費	財源内訳				
		国県支出金	地方債	事業所税	都市計画税	その他一般財源等
道路橋りょう整備事業	798,338	149,545	121,800	208,109		318,884
河川整備事業	130,038	3,500	31,300	11,762		83,476
教育文化施設事業	378,987	9,487	31,700	34,281		303,519
社会福祉施設事業	3,504,881	365,594	1,231,600	231,132		1,676,555
防災事業	221,946	12,579	154,100	20,076		35,191
街路整備事業	1,552,507	595,604	799,600	90,430	26,145	40,728
公園整備事業	1,130,419		591,700	102,250	140,197	296,272
市街地開発事業	1,427,516	72,350	36,100		361,749	957,317
下水道整備事業	1,074,692	247,285	581,400		63,208	182,799
地方債償還額等	7,383,652				1,765,328	5,618,324
合計	17,602,976	1,455,944	3,579,300	698,040	2,356,627	9,513,065

※事業の分類については、埼玉県に提出している「事業所税の使途状況等に関する調査」、「都市計画税課税状況等の調」に基づいて分類しております。また、事業所税の合計は地方税法施行規則第24条第28項による徴税費36,739千円を除いた額となっております。

地方消費税交付金（社会保障財源化分）が充てられる社会保障4経費、
 その他社会保障施策に要する経費について（平成26年度決算）

平成26年4月1日からの消費税率引き上げに伴う地方消費税交付金（社会保障財源化分）は、社会福祉関連経費や保健衛生関連経費などの社会保障施策に充当することとなっております。平成26年度決算においては社会保障財源化分が539,283千円となり、下記の社会保障経費に充当しました。

（単位：千円）

事業内容		事業費	財源内訳			
			特定財源		一般財源	
			国県支出金	その他	引き上げ分の 地方消費税 （社会保障財 源化分）	その他
社会福祉	社会福祉費	4,496,877	2,441,927	91,082	55,361	1,908,507
	老人福祉費	732,119	73,800	92,848	15,940	549,531
	児童福祉費	12,757,781	6,706,562	362,747	160,356	5,528,116
	生活保護費	6,241,100	4,761,776	0	41,702	1,437,622
	小計	24,227,877	13,984,065	546,677	273,359	9,423,776
社会保険	国民年金費	17,192	17,192	0	0	0
	国民健康保険費	2,836,264	667,337	0	61,141	2,107,786
	介護保険事業	2,180,000	0	0	61,453	2,118,547
	後期高齢者医療事業	2,458,095	303,544	0	60,736	2,093,815
	小計	7,491,551	988,073	0	183,330	6,320,148
保健衛生	保健衛生費	2,925,952	53,783	1,042,247	51,585	1,778,337
	病院費	1,100,000	0	0	31,009	1,068,991
	小計	4,025,952	53,783	1,042,247	82,594	2,847,328
合計		35,745,380	15,025,921	1,588,924	539,283	18,591,252

※地方消費税交付金（社会保障財源化分）は、各事業に要する一般財源額に応じて按分し充当しています。

〈参考資料〉インセンティブ配分額活用事業

平成24年度事業に対するインセンティブ配分額が、平成26年度に市民サービス向上につながる事業に活用されました。(インセンティブ制度試行期間:平成21年度事業～平成26年度事業)

- インセンティブ制度とは？** 職員の意識改革と全庁的な事務事業の見直しを促進するため、経費の節減や収入確保の取り組みを評価し、インセンティブ(報奨)として自由に使えるお金を各部局室に配分しました。
- 評価方法とインセンティブ配分額の算出** 創造性、応用性、継続性、事業達成度の4つの項目で評価し、さらに行政評価制度の結果を踏まえてインセンティブ配分額を算出しました。
- インセンティブ評価結果** 平成24年度決算では応募事業が17事業でした。審査の結果、インセンティブ評価の対象となったものが17件、節減額は合計1,505万9千円で、平成26年度当初予算において各部局室に配分されたインセンティブ配分額は1,111万円でした。
- インセンティブ配分額の活用** インセンティブ配分額は、平成26年度の当初予算編成時に各部局室へ配分され、各部局室ではこのお金を活用して市民サービスの向上につながる事業を実施しました。実施した事業は下の表のとおりです。

単位:千円

課所名	事業名	創意工夫のポイント	インセンティブ配分額	インセンティブ配分額を活用した事業の決算額	インセンティブ配分額活用事業の成果
広報広聴課	市民ガイドブック等発行事業	市民ガイドブックの発行を官民協働事業とした。 これまで、作成経費は市の負担であったが、民間事業者が自らの広告収入で作成経費を負担することで、市の負担を削減した。	7,010	4,526	<ul style="list-style-type: none"> 公式ホームページのトップページを改修し、情報発信力の強化と見やすさの向上を図った。 公式ホームページの利用しやすさ(アクセシビリティ)に関する試験・公表等を行った。 広報・広聴活動で使用する備品(カメラ用交換レンズ、ビデオ用ライト、ワイヤレスマイクセット)を購入した。 ※配分額のうち2,510千円は、翌年度に繰り越した。
広報広聴課	広報紙等広告料(広報紙発行事業)	お知らせ版は、広報媒体の中でも広告の掲載効果の高い媒体である。記事のわかりやすさを向上するため、24年5月号からお知らせ版を一部カラー化した。この際、カラーページの広告掲載料を見直し、自主財源の確保に積極的に努めた。	450		
人事課	給与管理事業(生命保険料控除データ交換手数料削減)	職員の給与から毎月控除する生命保険料データの業者とのやり取りについて、従前はフロッピーディスクを使用していたが、これをセキュリティが確保されたインターネットを介した方法に切り替えたことにより、従前の経費が不要となった。	50	498	第二庁舎階段手摺点字サイン取付の修繕を行った。(総務管理課)
総務管理課			380		
北部出張所	庁舎等広告料(越谷市本庁舎等広告事業)	プロポーザル(企画提案)方式により業者を選定し、行政情報の作成及び有料広告を含めてモニターによる放映等を行い、自主財源の確保に努めた。	50		
南部出張所			50		
スポーツ振興課			70	85	障がい者スポーツ教室の講師謝礼として活用した。
市民税課	軽自動車税課税事務事業(広告入り軽自動車税納税通知書封筒)	納税通知書用封筒の取り組みとして、対象が明確で広告が取りやすいと思われる軽自動車税で行った。	90	47	プライバシー保護のため衝立により区切られた受付窓口の環境を、デスクライト等を設置することにより改善した。
	税証明事務事業(広告入り窓口封筒)	市民課使用の窓口用封筒とサイズを共通化してロット数を増やし、契約も一括で行った。	60	76	プライバシーや個人情報保護のため、衝立等を購入し窓口環境を改善した。(市民課、北部出張所)
市民課	住民基本台帳管理事業(広告入り窓口封筒)	市民税課使用の窓口用封筒とサイズを共通化してロット数を増やし、契約も一括で行った。	130	109	記載台及びカウンター用デスクマットを買い替えたことにより、市民の方が申請書等の記入や届出の手続きなどに利用する窓口環境を改善した。

課所名	事業名	創意工夫のポイント	インセンティブ配分額	インセンティブ配分額を活用した事業の決算額	インセンティブ配分額活用事業の成果
くらし安心課	放置自転車等売払代金(放置自転車国外リサイクル)	越谷市リサイクル自転車組合への売却が伸び悩む中、再利用可能な自転車を国外輸出業者への売却を進めており、スクラップ処分経費を削減しているところに、平成24年11月から国外輸出業者が1者増えたことにより競争力が増し、1台あたりの価格上昇を図ることができた。	170	201	小学校や幼稚園等で実施している交通安全教室や市民を対象とした出張講座等において使用する啓発用DVDを購入、道路交通法の一部改正にも対応した内容となっており、交通安全教育の充実・強化が図られた。
子育て支援課	児童福祉一般事務経費(広告入り通知用封筒)	部内で使用している通知用窓付封筒を広告入りのものとし、業者から無償提供していただくことで経費削減を図った。	20	92	こしがや子育てネット及びこしがや子育てクワイエのリーフレットを増刷し、子育て世帯等へ広く周知を行うことができた。(子育て支援課)
	子ども手当事務費(広告入り通知用封筒)		90		
保育課	保育所入所事務費(広告入り通知用封筒)		80		
環境資源課	修理再生啓発事業	粗大ごみ(木製家具類)の修理再生品販売について、年5回の抽選方式から、常時販売方式へと事業内容を見直し、リサイクル意識の高揚と売上増収を図った。	1,060	60	使用済小型家電について、回収用BOXを購入し設置することにより、資源としての意識啓発を図った。 ※配分額のうち、1,000千円は、翌年度に繰り越した。
建築住宅課	行政財産使用料	市営住宅の敷地の一部が未利用地になったことから、駐車場として民間会社に貸し出し、財源の確保を図った。	90	46	耐震改修の促進のため、改修内容等を理解しやすくする写真パネル等を作成した。
財産管理課	財産貸付収入(行政財産の余剰貸付分)	新たな財源を確保するため、行政財産の余剰スペースを活用して、入札による自動販売機設置場所の貸付けを実施した。 貸付けにあたっては、施設利用者の利便性の向上を図るとともに、設置する自動販売機は、災害時における災害救援機能を備えたものとした。 ※設置場所の貸付に係る事務については、財産管理課が一括して行ったが、インセンティブの配分は、自動販売機を設置した各部署へ行った。	210	134	施設利用者が快適に利用できるよう、地区センターのカーテンを購入した。(市民活動支援課)
			210	296	来館者用の図書の買い換えを行った。(児童館コスモス) 家を模した大型玩具を購入し、設置したことにより、ごっこ遊び等児童の社会性の発達を促す遊びの場を提供した。(児童館ヒマワリ)
			210	191	乳児用計測器及びスクリーンを購入し、未熟児訪問指導事業や健康教室・講演会等で活用し、市民の健康増進に寄与した。(市民健康課)
			210	208	使用済小型家電について、回収用BOXを購入し設置することにより、資源としての意識啓発を図った。(環境資源課)
			210	197	いちご農園団地「越谷いちごタウン」の園内に休憩用テーブル・イスを配置し、来園者の快適な施設利用の向上に努めた。(農業振興課)
			210	210	小中学校の学校給食用配膳台を整備更新した。(給食課)
合計			11,110	7,088	

平成26年度 病院事業会計決算概要

収益の収入及び支出

(消費税込、単位:円)

	款 項	平成26年度決算	平成25年度決算	差 引	伸率(%)
収 入	1 病院事業収益	10,550,989,469	10,602,149,279	△ 51,159,810	△ 0.5
	1 医業収益	9,942,366,654	9,922,114,300	20,252,354	0.2
	2 医業外収益	607,940,548	679,976,383	△ 72,035,835	△ 10.6
	3 特別利益	682,267	58,596	623,671	1,064.4
支 出	1 病院事業費用	10,623,893,923	10,273,413,864	350,480,059	3.4
	1 医業費用	10,305,810,169	10,038,099,641	267,710,528	2.7
	2 医業外費用	166,141,216	221,984,051	△ 55,842,835	△ 25.2
	3 特別損失	151,942,538	13,330,172	138,612,366	1,039.8
	4 予備費	0	0	0	0.0

資本の収入及び支出

(消費税込、単位:円)

	款 項	平成26年度決算	平成25年度決算	差 引	伸率(%)
収 入	1 資本の収入	15,291,000	17,214,000	△ 1,923,000	△ 11.2
	1 補助金	15,291,000	17,214,000	△ 1,923,000	△ 11.2
	2 固定資産売却代金	0	0	0	0.0
支 出	1 資本の支出	1,375,750,901	1,427,435,153	△ 51,684,252	△ 3.6
	1 建設改良費	1,113,779,356	1,073,234,555	40,544,801	3.8
	2 企業債償還金	261,971,545	254,200,598	7,770,947	3.1
	3 投資	—	100,000,000	△ 100,000,000	皆減

業務量(診療患者数)

入 院

(単位:人)

区分	年度	平成26年度	平成25年度	比 較	
				増 減	比率(%)
患者延人員		119,718	123,343	△ 3,625	△ 2.9
1日平均患者数		328.0	337.9	△ 9.9	△ 2.9

外 来

区分	年度	平成26年度	平成25年度	比 較	
				増 減	比率(%)
患者延人員		254,167	268,717	△ 14,550	△ 5.4
診療日当り1日平均患者数		1,041.7	1,101.3	△ 59.6	△ 5.4

損益計算書

(消費税抜、単位:円)

科 目	平成26年度		平成25年度		比 較	
	金 額 (円)	構成比率 (%)	金 額 (円)	構成比率 (%)	金 額 (円)	比 率 (%)
病院事業収益	10,524,863,801	100.00	10,585,843,481	100.00	△ 60,979,680	△ 0.58
医業収益	9,922,359,280	94.27	9,909,865,701	93.61	12,493,579	0.13
入 院 収 益	6,371,948,179	60.54	6,387,772,610	60.34	△ 15,824,431	△ 0.25
外 来 収 益	2,697,200,178	25.63	2,699,186,051	25.50	△ 1,985,873	△ 0.07
他 会 計 負 担 金	630,000,000	5.98	590,000,000	5.57	40,000,000	6.78
そ の 他 医 業 収 益	223,210,923	2.12	232,907,040	2.20	△ 9,696,117	△ 4.16
医業外収益	601,829,208	5.72	675,921,043	6.39	△ 74,091,835	△ 10.96
受取利息配当金	3,851,437	0.04	3,206,638	0.03	644,799	20.11
他 会 計 負 担 金	470,000,000	4.46	510,000,000	4.82	△ 40,000,000	△ 7.84
補 助 金	8,655,000	0.08	9,284,000	0.09	△ 629,000	△ 6.78
長 期 前 受 金 戻 入	18,515,301	0.18	—	—	18,515,301	皆増
そ の 他 医 業 外 収 益	100,807,470	0.96	153,430,405	1.45	△ 52,622,935	△ 34.30
特別利益	675,313	0.01	56,737	0.00	618,576	1,090.25
過年度損益修正益	675,313	0.01	56,737	0.00	618,576	1,090.25
病院事業費用	10,600,798,020	100.00	10,258,978,214	100.00	341,819,806	3.33
医業費用	10,296,422,866	97.13	10,032,212,558	97.79	264,210,308	2.63
給 与 費	6,069,635,138	57.26	5,759,146,682	56.14	310,488,456	5.39
材 料 費	2,225,644,569	21.00	2,203,849,863	21.48	21,794,706	0.99
経 費	1,426,228,860	13.45	1,355,901,475	13.22	70,327,385	5.19
減 価 償 却 費	524,800,035	4.95	624,400,684	6.09	△ 99,600,649	△ 15.95
資 産 減 耗 費	18,947,381	0.18	55,890,184	0.54	△ 36,942,803	△ 66.10
研 究 研 修 費	31,166,883	0.29	33,023,670	0.32	△ 1,856,787	△ 5.62
医業外費用	152,432,616	1.44	213,435,517	2.08	△ 61,002,901	△ 28.58
支 払 利 息	115,191,114	1.09	122,280,100	1.19	△ 7,088,986	△ 5.80
繰 延 勘 定 償 却	30,090,741	0.28	27,890,718	0.27	2,200,023	7.89
雑 損 失	7,150,761	0.07	63,264,699	0.62	△ 56,113,938	△ 88.70
特別損失	151,942,538	1.43	13,330,139	0.13	138,612,399	1,039.84
過年度損益修正損	151,942,538	1.43	13,330,139	0.13	138,612,399	1,039.84
当年度純損益	△ 75,934,219	—	326,865,267	—	△ 402,799,486	—

※一般会計繰入金

1,100,000,000

1,100,000,000