



平成27年度

一般会計・特別会計

決算の概要



City Koshigaya



水と緑と太陽に恵まれた 人と地域が支える 安全・安心・快適都市

一般会計・特別会計の予算額と決算額

区分 会計別		予算現額 (単位:千円)						決算額 (単位:円)		
		当初	6月補正	9月補正	12月補正	3月補正	繰越	合計	歳入	歳出
一般会計		89,900,000	-	3,170,000	2,520,000	1,130,000	540,492	97,260,492	98,646,071,218	93,461,635,140
特別 会計	国民健康保険	39,810,000	-	1,183,834	711,000	▲ 314,000	-	41,390,834	42,062,464,225	40,665,710,618
	後期高齢者医療	3,040,000	-	▲ 6,677	8,000	▲ 10,000	-	3,031,323	2,979,517,770	2,937,979,032
	介護保険	15,000,000	0	1,013,097	930,100	9,000	-	16,952,197	16,864,164,963	15,923,049,632
	母子父子寡婦福祉資金貸付金	64,000	-	-	-	-	-	64,000	69,358,974	34,026,818
	東越谷土地区画整理	400,000	-	116,531	-	8,000	-	524,531	525,167,870	282,922,060
	七左第一土地区画整理	310,000	-	97,449	-	▲ 24,000	-	383,449	383,454,926	250,777,517
	西大袋土地区画整理	2,900,000	-	101,111	-	▲ 1,190,900	461,108	2,271,319	2,137,714,628	1,901,564,817
	公共下水道	8,490,000	-	195,139	0	▲ 211,800	218,815	8,692,154	8,678,765,717	8,211,020,842
	公共用地先行取得	1,149,000	-	-	-	▲ 42,000	-	1,107,000	1,103,859,745	1,103,859,745
	小計	71,163,000	0	2,700,484	1,649,100	▲ 1,775,700	679,923	74,416,807	74,804,468,818	71,310,911,081
合計		161,063,000	0	5,870,484	4,169,100	▲ 645,700	1,220,415	171,677,299	173,450,540,036	164,772,546,221

平成27年度 越谷市一般会計・特別会計歳入歳出決算総括表

(単位:円・%)

会計別	区分	予算現額	歳入決算額		歳出決算額		歳入歳出差引額	翌年度へ繰越すべき財源			実質収支額
			収入済額	収入率	支出済額	支出率		継続費	繰越明許費	事故繰越	
一	一般会計	97,260,492,000	98,646,071,218	101.4	93,461,635,140	96.1	5,184,436,078	0	30,900,000	0	5,153,536,078
特別会計	国民健康保険特別会計	41,390,834,000	42,062,464,225	101.6	40,665,710,618	98.2	1,396,753,607	0	0	0	1,396,753,607
	後期高齢者医療特別会計	3,031,323,000	2,979,517,770	98.3	2,937,979,032	96.9	41,538,738	0	0	0	41,538,738
	介護保険特別会計	16,952,197,000	16,864,164,963	99.5	15,923,049,632	93.9	941,115,331	0	0	0	941,115,331
	母子父子寡婦福祉資金貸付金	64,000,000	69,358,974	108.4	34,026,818	53.2	35,332,156	0	0	0	35,332,156
	東越谷土地区画整理特別会計	524,531,000	525,167,870	100.1	282,922,060	53.9	242,245,810	0	43,600,000	0	198,645,810
	七左第一土地区画整理特別会計	383,449,000	383,454,926	100.0	250,777,517	65.4	132,677,409	0	0	0	132,677,409
	西大袋土地区画整理特別会計	2,271,319,000	2,137,714,628	94.1	1,901,564,817	83.7	236,149,811	0	31,366,000	0	204,783,811
	公共下水道特別会計	8,692,154,000	8,678,765,717	99.8	8,211,020,842	94.5	467,744,875	0	1,800,000	0	465,944,875
	公共用地先行取得特別会計	1,107,000,000	1,103,859,745	99.7	1,103,859,745	99.7	0	0	0	0	0
	小計	74,416,807,000	74,804,468,818	100.5	71,310,911,081	95.8	3,493,557,737	0	76,766,000	0	3,416,791,737
合	計	171,677,299,000	173,450,540,036	101.0	164,772,546,221	96.0	8,677,993,815	0	107,666,000	0	8,570,327,815

一般会計歳入歳出決算額

○歳入

(単位:円、%)

款	27年度決算額	構成比	26年度決算額	構成比	比較増減額	増減率
1 市税	47,132,872,589	47.8	46,748,490,068	49.9	384,382,521	0.8
2 地方譲与税	719,877,012	0.7	682,853,012	0.7	37,024,000	5.4
3 利子割交付金	68,835,000	0.1	79,030,000	0.1	▲ 10,195,000	▲ 12.9
4 配当割交付金	278,697,000	0.3	358,306,000	0.4	▲ 79,609,000	▲ 22.2
5 株式等譲渡所得割交付金	282,417,000	0.3	219,473,000	0.2	62,944,000	28.7
6 地方消費税交付金	5,171,071,000	5.2	3,098,321,000	3.3	2,072,750,000	66.9
7 自動車取得税交付金	217,974,000	0.2	133,377,000	0.1	84,597,000	63.4
8 地方特例交付金	292,812,000	0.3	293,799,000	0.3	▲ 987,000	▲ 0.3
9 地方交付税	3,759,178,000	3.8	3,520,678,000	3.8	238,500,000	6.8
10 交通安全対策特別交付金	52,315,000	0.1	48,489,000	0.0	3,826,000	7.9
11 分担金及び負担金	742,668,677	0.7	1,267,654,259	1.4	▲ 524,985,582	▲ 41.4
12 使用料及び手数料	1,774,139,360	1.8	992,985,809	1.1	781,153,551	78.7
13 国庫支出金	15,324,757,492	15.5	13,273,183,050	14.2	2,051,574,442	15.5
14 県支出金	5,184,828,678	5.3	5,117,052,055	5.5	67,776,623	1.3
15 財産収入	367,370,934	0.4	125,000,504	0.1	242,370,430	193.9
16 寄附金	14,473,947	0.0	7,688,704	0.0	6,785,243	88.2
17 繰入金	1,600,000,000	1.6	2,095,012,000	2.2	▲ 495,012,000	▲ 23.6
18 繰越金	3,463,072,393	3.5	4,351,547,468	4.6	▲ 888,475,075	▲ 20.4
19 諸収入	5,588,011,136	5.7	3,991,914,289	4.3	1,596,096,847	40.0
20 市債	6,610,700,000	6.7	7,282,100,000	7.8	▲ 671,400,000	▲ 9.2
合 計	98,646,071,218	100.0	93,686,954,218	100.0	4,959,117,000	5.3

○歳出

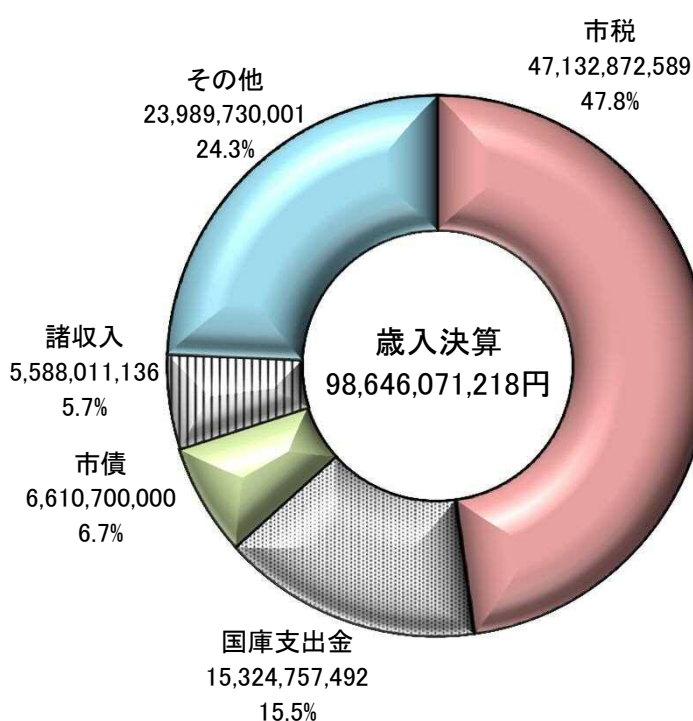
(単位:円、%)

款	27年度決算額	構成比	26年度決算額	構成比	比較増減額	増減率
1 議会費	552,670,678	0.6	536,732,546	0.6	15,938,132	3.0
2 総務費	9,832,396,515	10.5	10,622,303,858	11.8	▲ 789,907,343	▲ 7.4
3 民生費	40,982,212,901	43.8	38,069,955,459	42.2	2,912,257,442	7.6
4 衛生費	11,026,387,584	11.8	9,738,297,233	10.8	1,288,090,351	13.2
5 労働費	60,251,497	0.1	60,123,563	0.1	127,934	0.2
6 農林水産業費	441,916,585	0.5	496,418,038	0.6	▲ 54,501,453	▲ 11.0
7 商工費	1,079,483,895	1.2	735,872,661	0.8	343,611,234	46.7
8 土木費	9,712,613,935	10.4	9,873,439,609	10.9	▲ 160,825,674	▲ 1.6
9 消防費	3,491,961,155	3.7	3,111,040,142	3.4	380,921,013	12.2
10 教育費	8,975,055,423	9.6	8,755,769,645	9.7	219,285,778	2.5
11 災害復旧費	0	0.0	0	0.0	0	0.0
12 公債費	7,184,319,202	7.7	7,756,708,727	8.6	▲ 572,389,525	▲ 7.4
13 諸支出金	122,365,770	0.1	467,220,344	0.5	▲ 344,854,574	▲ 73.8
14 予備費	0	0.0	0	0.0	0	-
合 計	93,461,635,140	100.0	90,223,881,825	100.0	3,237,753,315	3.6

歳入・歳出の状況

歳入

単位:円



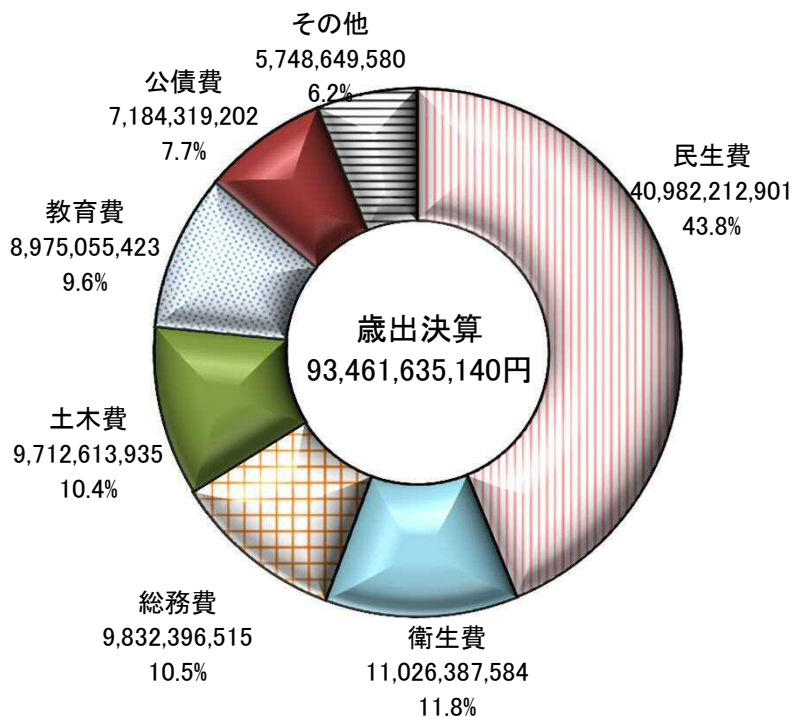
- 市税
- 国庫支出金
- 市債
- 諸収入
- その他

その他の内訳

	本年度	構成比
県支出金	5,184,828,678	5.3
地方消費税交付金	5,171,071,000	5.2
地方交付税	3,759,178,000	3.8
繰越金	3,463,072,393	3.5
使用料及び手数料	1,774,139,360	1.8
繰入金	1,600,000,000	1.6
分担金及び負担金	742,668,677	0.7
地方譲与税	719,877,012	0.7
財産収入	367,370,934	0.4
地方特例交付金	292,812,000	0.3
株式等譲渡所得割交付金	282,417,000	0.3
配当割交付金	278,697,000	0.3
自動車取得税交付金	217,974,000	0.2
利子割交付金	68,835,000	0.1
交通安全対策特別交付金	52,315,000	0.1
寄附金	14,473,947	0.0

歳出

単位:円



- 民生費
- 衛生費
- 総務費
- 土木費
- 教育費
- 公債費
- その他

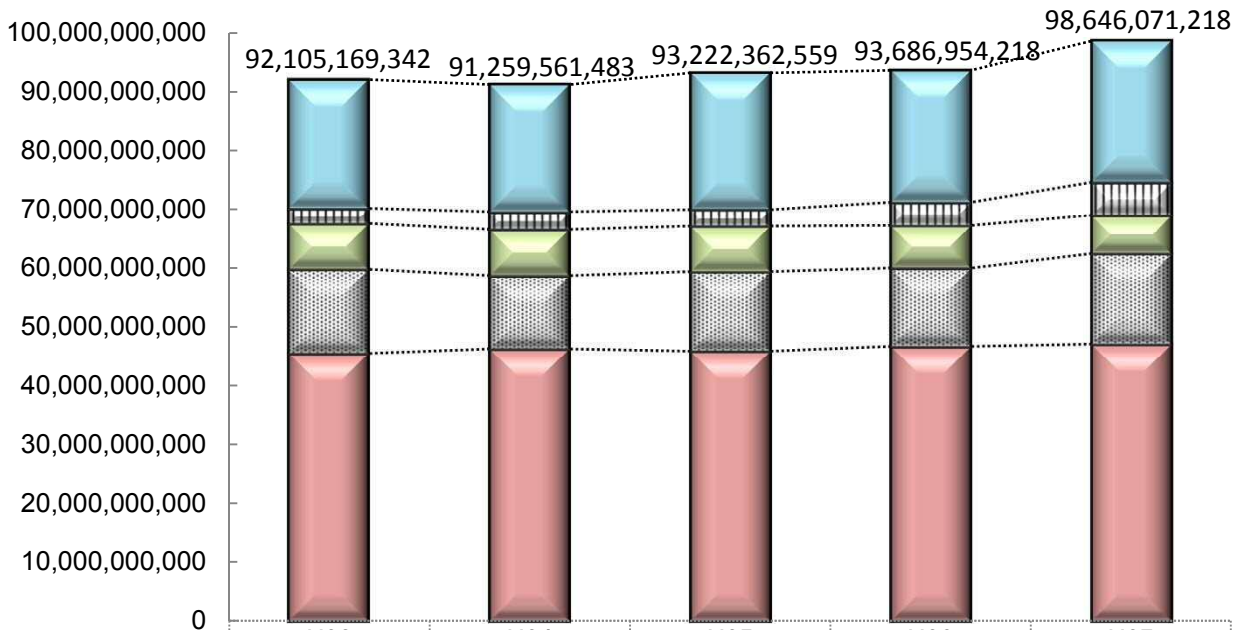
その他の内訳

	本年度	構成比
消防費	3,491,961,155	3.7
商工費	1,079,483,895	1.2
議会費	552,670,678	0.6
農林水産業費	441,916,585	0.5
諸支出金	122,365,770	0.1
労働費	60,251,497	0.1
災害復旧費	0	0.0

歳入・歳出の推移

歳入

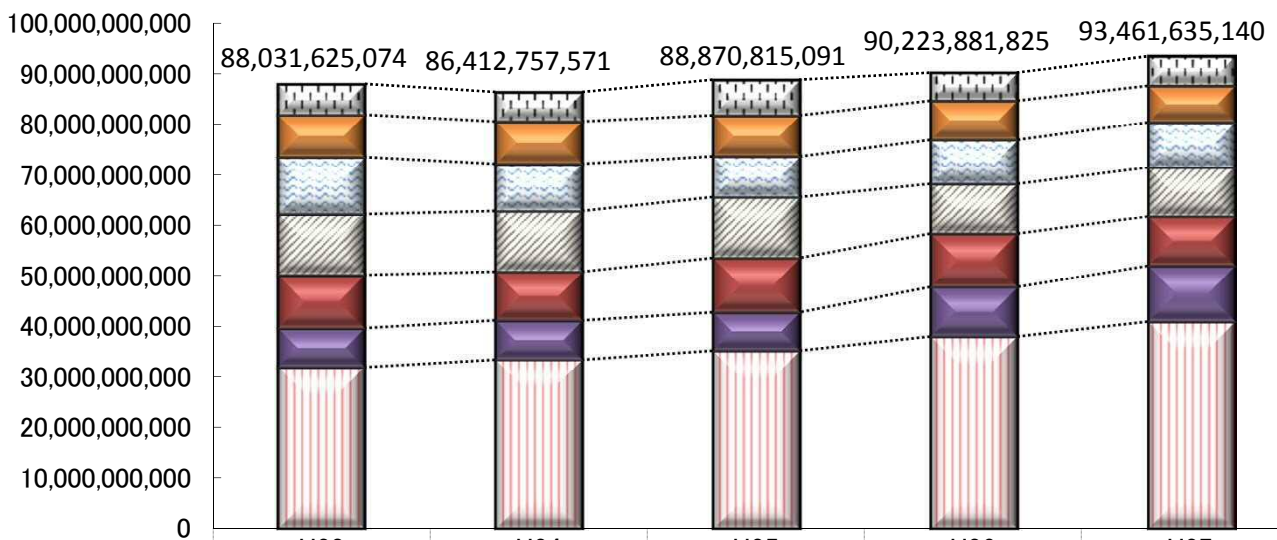
単位:円



	H23	H24	H25	H26	H27
■その他	21,849,465,933	21,583,677,176	23,160,287,212	22,391,266,811	23,989,730,001
■諸収入	2,639,156,671	3,039,200,754	2,857,332,053	3,991,914,289	5,588,011,136
■市債	7,802,300,000	7,901,100,000	7,808,900,000	7,282,100,000	6,610,700,000
■国庫支出金	14,278,645,494	12,457,639,409	13,501,211,233	13,273,183,050	15,324,757,492
■市税	45,535,601,244	46,277,944,144	45,894,632,061	46,748,490,068	47,132,872,589

歳出

単位:円



	H23	H24	H25	H26	H27
■その他	5,960,507,322	5,665,332,660	6,904,142,370	5,407,407,294	5,748,649,580
■公債費	8,390,283,684	8,377,389,760	8,138,790,816	7,756,708,727	7,184,319,202
■教育費	11,316,775,772	9,413,751,582	8,098,698,709	8,755,769,645	8,975,055,423
■土木費	12,130,662,697	12,095,977,266	12,103,526,271	9,873,439,609	9,712,613,935
■総務費	10,524,290,315	9,596,615,491	10,806,981,153	10,622,303,858	9,832,396,515
■衛生費	7,675,947,021	7,780,094,604	7,524,181,770	9,738,297,233	11,026,387,584
■民生費	32,033,158,263	33,483,596,208	35,294,494,002	38,069,955,459	40,982,212,901

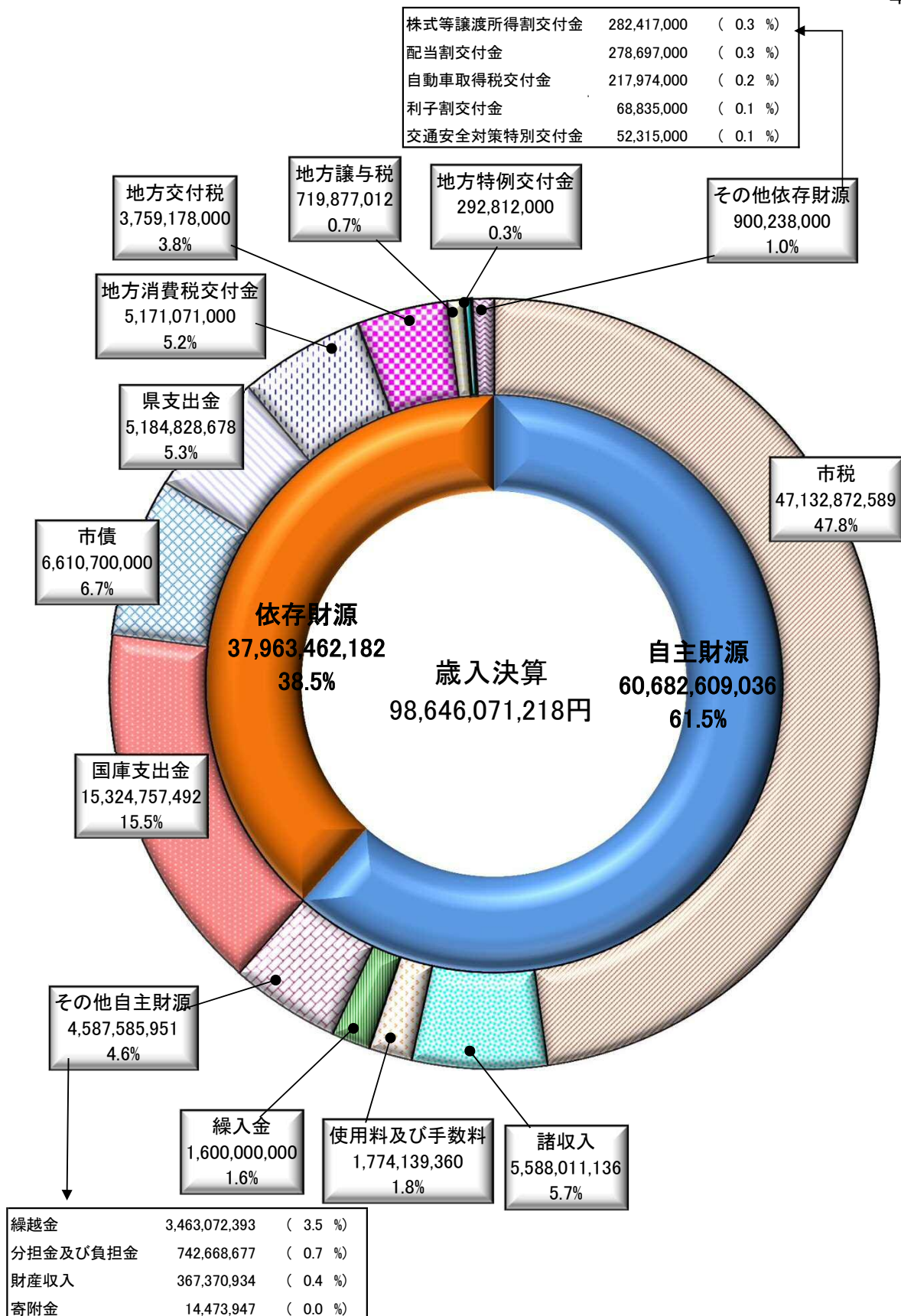
自主財源と依存財源

(単位:円、%)

区分	款	27年度決算額	構成比	26年度決算額	構成比	比較増減額	増減率
自主財源	市 税	47,132,872,589	47.8	46,748,490,068	49.9	384,382,521	0.8
	分担金及び負担金	742,668,677	0.7	1,267,654,259	1.4	▲ 524,985,582	▲ 41.4
	使用料及び手数料	1,774,139,360	1.8	992,985,809	1.1	781,153,551	78.7
	財産収入	367,370,934	0.4	125,000,504	0.1	242,370,430	193.9
	寄附金	14,473,947	0.0	7,688,704	0.0	6,785,243	88.2
	繰入金	1,600,000,000	1.6	2,095,012,000	2.2	▲ 495,012,000	▲ 23.6
	繰越金	3,463,072,393	3.5	4,351,547,468	4.6	▲ 888,475,075	▲ 20.4
	諸収入	5,588,011,136	5.7	3,991,914,289	4.3	1,596,096,847	40.0
	小 計	60,682,609,036	61.5	59,580,293,101	63.6	1,102,315,935	1.9
依存財源	地方譲与税	719,877,012	0.7	682,853,012	0.7	37,024,000	5.4
	利子割交付金	68,835,000	0.1	79,030,000	0.1	▲ 10,195,000	▲ 12.9
	配当割交付金	278,697,000	0.3	358,306,000	0.4	▲ 79,609,000	▲ 22.2
	株式等譲渡所得割交付金	282,417,000	0.3	219,473,000	0.2	62,944,000	28.7
	地方消費税交付金	5,171,071,000	5.2	3,098,321,000	3.3	2,072,750,000	66.9
	自動車取得税交付金	217,974,000	0.2	133,377,000	0.1	84,597,000	63.4
	地方特例交付金	292,812,000	0.3	293,799,000	0.3	▲ 987,000	▲ 0.3
	地方交付税	3,759,178,000	3.8	3,520,678,000	3.8	238,500,000	6.8
	交通安全対策特別交付金	52,315,000	0.1	48,489,000	0.0	3,826,000	7.9
	国庫支出金	15,324,757,492	15.5	13,273,183,050	14.2	2,051,574,442	15.5
	県支出金	5,184,828,678	5.3	5,117,052,055	5.5	67,776,623	1.3
	市 債	6,610,700,000	6.7	7,282,100,000	7.8	▲ 671,400,000	▲ 9.2
	小 計	37,963,462,182	38.5	34,106,661,117	36.4	3,856,801,065	11.3
歳入合計		98,646,071,218	100.0	93,686,954,218	100.0	4,959,117,000	5.3

一般会計歳入決算の財源別内訳

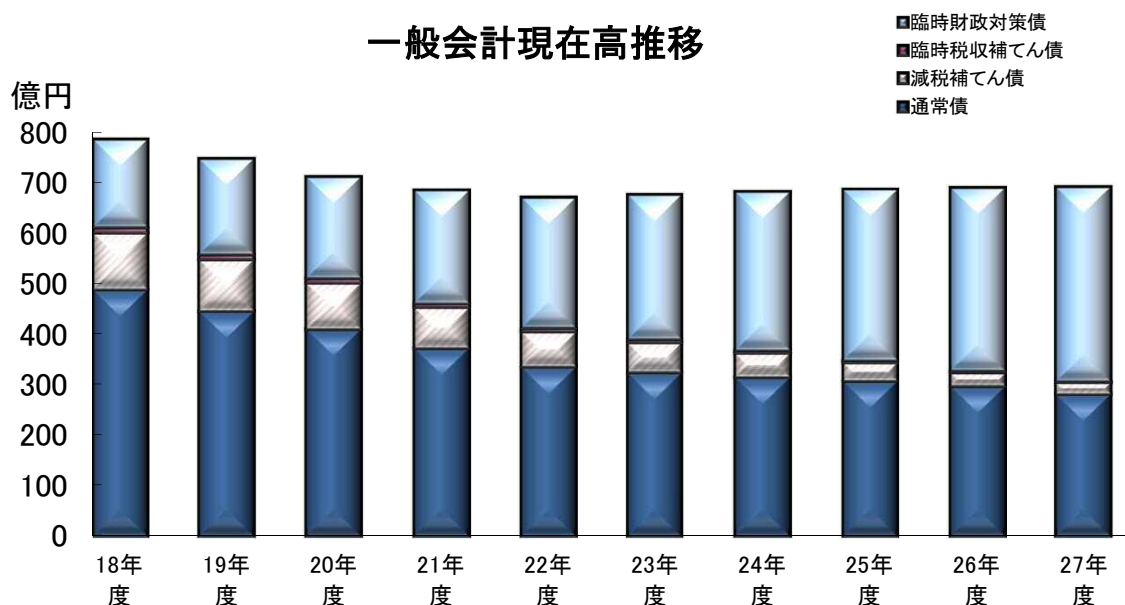
単位(円)



地方債現在高の推移

一般会計の地方債現在高のうち、教育施設や道路などの整備事業に充てる通常債は減少傾向にあります。国の財源不足等により発行する特例債（臨時財政対策債、臨時税収補てん債、減税補てん債の合計）は増加しています。

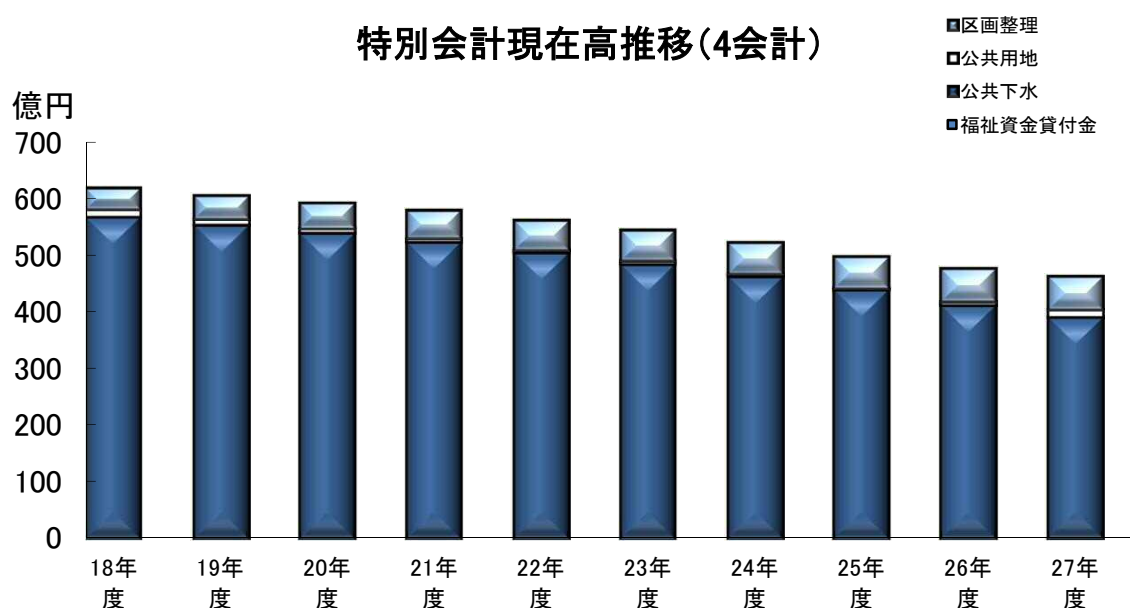
一般会計現在高推移



(単位:千円)

	18年度	19年度	20年度	21年度	22年度	23年度	24年度	25年度	26年度	27年度
臨時財政対策債	17,492,620	19,050,238	20,188,290	22,373,106	25,899,366	28,697,895	31,417,137	33,907,375	36,315,941	38,499,881
臨時税収補てん債	1,060,078	973,398	884,900	794,545	702,294	608,107	511,944	413,763	313,522	211,177
減税補てん債	11,201,930	10,213,869	9,184,828	8,117,412	7,026,575	5,922,893	4,806,002	3,675,686	2,709,149	2,308,158
通常債	48,896,610	44,552,569	41,020,593	37,272,973	33,534,172	32,426,333	31,440,038	30,744,335	29,704,350	28,132,245
合計	78,651,238	74,790,074	71,278,611	68,558,036	67,162,407	67,655,228	68,175,121	68,741,159	69,042,962	69,151,461

特別会計現在高推移(4会計)



(単位:千円)

	18年度	19年度	20年度	21年度	22年度	23年度	24年度	25年度	26年度	27年度
区画整理	3,772,278	4,151,598	4,464,834	4,982,122	5,278,112	5,451,862	5,568,730	5,579,312	5,817,607	5,882,719
公共用地	1,325,420	1,011,720	811,440	611,160	410,880	578,600	378,180	206,000	655,500	1,324,800
公共下水	56,691,206	55,274,885	53,862,232	52,270,707	50,479,639	48,337,226	46,164,307	43,795,296	41,145,280	39,053,568
福祉資金貸付金										20,000
合計	61,788,904	60,438,203	59,138,506	57,863,989	56,168,631	54,367,688	52,111,217	49,580,608	47,618,387	46,281,087

〈参考資料〉地方債借入状況(一般会計)

平成27年度事業地方債(一般会計)

起債の目的	発行額	発行年月日	利率	償還期間	備考
	千円		%	年	
庁舎整備事業	55,500	平成28年4月21日	0.15	10	民間等資金
防災施設整備事業	226,700	平成28年5月26日	0.10	10	公的資金
老人福祉センターひのき荘整備事業	505,900	平成28年5月26日	0.10	20	公的資金
老人福祉施設整備事業	36,000	平成28年4月21日	0.15	10	民間等資金
かんがい排水整備事業	23,800	平成28年3月29日	0.07	15	民間等資金
葛西用水ウッドデッキ整備事業	33,300	平成28年3月29日	0.05	5	民間等資金
道路整備事業	268,300	平成28年5月26日	0.10	10	公的資金
	7,700	平成28年5月26日	0.10	20	公的資金
河川整備事業	14,200	平成28年3月29日	0.07	15	民間等資金
街路整備事業	69,700	平成28年5月26日	0.10	20	公的資金
	93,400	平成28年5月26日	0.10	20	公的資金
	2,700	平成28年5月26日	0.10	20	公的資金
	1,400	平成28年5月26日	0.10	20	公的資金
	25,400	平成28年5月26日	0.10	20	公的資金
新川都市下水路整備事業	25,400	平成28年5月26日	0.10	20	公的資金
公園整備事業	37,800	平成28年5月26日	0.10	20	公的資金
緑道整備事業	5,100	平成28年3月31日	0.10	5	民間等資金
都市下水路改修事業	66,600	平成28年4月21日	0.15	10	民間等資金
水辺のまちづくり館整備事業	178,200	平成28年4月21日	0.13	3	民間等資金
排水路整備事業	21,700	平成28年3月31日	0.10	12	民間等資金
	178,600	平成28年4月21日	0.15	10	民間等資金
	163,000	平成28年4月21日	0.13	5	民間等資金
消防施設整備事業	13,500	平成28年5月26日	0.10	10	公的資金
	77,700	平成28年5月26日	0.10	10	公的資金
屋内運動場耐震補強事業	77,700	平成28年5月26日	0.10	10	公的資金
アスベスト対策事業	32,400	平成28年4月21日	0.13	5	民間等資金
中学校施設災害復旧事業	2,100	平成28年5月26日	0.10	5	公的資金
コミュニティセンター整備事業	40,000	平成28年3月25日	0.10	10	民間等資金
平成27年度臨時財政対策	2,887,900	平成27年11月25日	0.30	20	公的資金
	1,496,400	平成27年11月26日	0.30	20	公的資金

平成26年度繰越事業地方債(一般会計)

起債の目的	発行額	発行年月日	利率	償還期間	備考
	千円		%	年	
新川都市下水路整備事業	45,700	平成27年9月25日	0.70	20	公的資金

※債務負担行為の状況について

例年、施設の建設に関連する経費に係る債務負担行為を掲載していますが、平成27年度は該当が無いため掲載しておりません。

一般会計決算の内容

(歳入)

(単位:千円、千円未満は原則四捨五入のうえ端数調整)

款	決算額	主な内容	決算額
1 市税	47,132,873	市民税(個人19,884,158、法人3,308,088)	23,192,246
		固定資産税(土地8,850,138、家屋7,398,347等)	18,119,105
		軽自動車税	291,444
		市たばこ税	2,426,678
		事業所税	729,694
		都市計画税	2,373,706
		2 地方譲与税	719,877
		自動車重量譲与税	501,209
3 利子割交付金	68,835	利子割交付金	68,835
4 配当割交付金	278,697	配当割交付金	278,697
5 株式等譲渡所得割交付金	282,417	株式等譲渡所得割交付金	282,417
6 地方消費税交付金	5,171,071	地方消費税交付金	5,171,071
7 自動車取得税交付金	217,974	自動車取得税交付金	217,974
8 地方特例交付金	292,812	地方特例交付金	292,812
9 地方交付税	3,759,178	普通交付税	3,264,837
		特別交付税	494,341
10 交通安全対策特別交付金	52,315	交通安全対策特別交付金	52,315
11 分担金及び負担金	742,669	保育所入所児童保護者負担金	529,533
		斎場整備等事業負担金	113,571
		病院群輪番制病院運営事業負担金	23,637
		小児救急医療支援事業負担金	6,397
		かんがい排水整備事業費等負担金	19,500
12 使用料及び手数料	1,774,139	行政財産使用料	20,916
		地区センター使用料	28,064
		中央市民会館使用料	44,428
		市役所駐車場使用料	4,754
		保育所使用料	518,577
		学童保育室使用料	163,467
		斎場使用料	244,975
		道水路等占用料	152,317
		市営住宅使用料	48,268
		コミュニティセンター使用料	113,137
		屋外体育施設使用料	39,353
		温水プール等使用料	44,040
		体育館使用料	25,624
		住民票諸手数料	37,463
		戸籍謄抄本手数料	26,482
		印鑑証明手数料	21,497
		と畜検査等手数料	53,335
		粗大ごみ収集運搬手数料	27,107
し尿処理手数料	22,146		
13 国庫支出金	15,324,757	保険基盤安定負担金	271,928
		障がい者自立支援医療給付費負担金	181,264
		障がい者施設サービス給付費負担金	1,038,824
		生活困窮者自立支援事業費負担金	22,472
		児童扶養手当負担金	350,082
		施設型給付費負担金	677,413
		地域型保育給付費負担金	330,099
		児童手当負担金	3,890,376
生活扶助費等負担金	2,745,024		

(単位:千円、千円未満は原則四捨五入のうえ端数調整)

款	決算額	主な内容	決算額
		医療扶助費等負担金	2,125,912
		介護扶助費等負担金	117,262
		未熟児養育医療給付費負担金	7,802
		小児慢性特定疾病医療費等負担金	35,000
		公立諸学校建物其他災害復旧費負担金(小学校)	317
		公立諸学校建物其他災害復旧費負担金(中学校)	5,228
		番号制度電算処理システム整備費補助金 ※1	102,534
		地域住民生活等緊急支援交付金 ※2	18,500
		地域住民生活等緊急支援交付金(繰越明許費) ※3	339,123
		通知カード・個人番号カード関連事務費補助金	92,238
		臨時福祉給付金給付事業費補助金	288,000
		生活困窮者自立支援事業費補助金	10,239
		子育て世帯臨時特例給付金給付事業費補助金	135,000
		保育緊急確保事業費補助金	7,232
		子ども・子育て支援交付金	155,400
		保育所等整備交付金	452,734
		疾病予防対策事業費等補助金	4,568
		道路整備事業費補助金	381,709
		新川都市下水道整備事業費補助金	18,840
		西大袋公園整備事業費補助金	28,000
		越谷吉川線整備事業費補助金	95,326
		新川都市下水道整備事業費補助金(繰越明許費)	33,920
		屋内運動場耐震補強事業交付金(小学校)	14,539
		アスベスト対策事業費補助金(小学校)	1,537
		屋内運動場耐震補強事業交付金(中学校)	24,969
		アスベスト対策事業費補助金(中学校)	11,542
		幼稚園就園奨励費補助金	165,689
		国民年金事務委託金	71,934
14 県支出金	5,184,829	保険基盤安定負担金	659,179
		障がい者施設サービス給付費負担金	520,149
		後期高齢者医療保険基盤安定拠出金負担金	335,064
		施設型給付費負担金	353,992
		地域型保育給付費負担金	146,630
		児童手当負担金	847,201
		未熟児養育医療給付費負担金	3,901
		消費者行政活性化補助金	2,495
		重度心身障がい者医療費補助金	361,960
		在宅重度心身障がい者手当給付費補助金	73,730
		緊急雇用創出基金市町村事業費補助金	797
		放課後児童健全育成事業費補助金	75,433
		乳幼児医療給付費補助金	166,893
		ひとり親家庭医療給付費補助金	31,339
		多子世帯保育料軽減事業費補助金	31,726
		母子訪問事業費補助金	3,429
		かんがい排水整備事業費補助金	3,102
		新規就農総合支援事業営農開始給付金	750
		川のまるごと再生プロジェクト補助金	37,000
		プレミアム付商品券支援事業補助金(繰越明許費)	99,779
		県民税賦課徴収委託金	516,796
		県議会議員選挙費委託金	41,258
		県知事選挙費委託金	70,171
		基幹統計調査事務委託金	128,173

(単位:千円、千円未満は原則四捨五入のうえ端数調整)

款	決算額	主な内容	決算額
15 財産収入	367,371	土地貸付収入	7,053
		建物貸付収入	47,142
		土地売払収入	288,228
		農産物売払収入	5,997
16 寄附金	14,474	一般寄附金	2,620
		基金寄附金	9,152
		その他の指定寄附金	2,702
17 繰入金	1,600,000	財政調整基金繰入金	1,600,000
18 繰越金	3,463,072	前年度繰越金	3,440,700
19 諸収入	5,588,011	市税延滞金	52,683
		歳計現金預金利子	3,125
		中小企業資金融資預託金元利収入	244,200
		入学準備金貸付金償還金	42,110
		後期高齢者医療健康診査業務受託収入	82,709
		競艇事業収入	60,000
		急患診療所診療収入	64,093
		学校給食費実費徴収金	1,317,898
		収入印紙売捌収入	105,562
		県収入証紙売捌収入	26,524
		埼玉県後期高齢者医療広域連合負担金精算金	66,848
		救急医療等整備協力補償金	2,667,553
		二酸化炭素排出抑制対策事業費等補助金	47,763
		古紙等売払代金	44,185
		金属等売払代金	35,018
		農園団地貸付収入	7,359
		農園団地水道等使用料	1,439
		市町村振興協会交付金	79,671
		20 市債	6,610,700
防災施設整備事業債	226,700		
老人福祉センターひのき荘整備事業債	505,900		
かんがい排水整備事業債	23,800		
葛西用水ウッドデッキ整備事業債	33,300		
道路整備事業債	276,000		
越谷吉川線建設事業債	96,100		
新川都市下水道整備事業債	25,400		
西大袋公園整備事業債	37,800		
綾瀬川緑道整備事業債	5,100		
都市下水道改修事業債	66,600		
水辺のまちづくり館整備事業債	178,200		
新川都市下水道整備事業債(繰越明許費)	45,700		
排水路整備事業債	21,700		
消防施設整備事業債	355,100		
屋内運動場耐震補強事業債(小学校)	28,600		
アスベスト対策事業債(小学校)	8,000		
屋内運動場耐震補強事業債(中学校)	49,100		
アスベスト対策事業債(中学校)	24,400		
中学校施設災害復旧事業債	2,100		
コミュニティセンター整備事業債	40,000		
平成27年度臨時財政対策債	4,384,300		
歳入計			98,646,071

※1 番号制度電算処理システム整備費補助金:総務費、民生費

※2 地域住民生活等緊急支援交付金:総務費

※3 地域住民生活等緊急支援交付金(繰越明許費):総務費、民生費、農林水産業費、商工費

(歳出)

(単位:千円、千円未満は原則四捨五入のうえ端数調整)

款(細々目等)	主な内容	特定財源				事業費
		国	県	市債	その他	
議会費						552,671
議員報酬費	議員報酬196,591、議員期末手当81,545、議員共済会事務負担金416、議員共済給付費負担金115,272					393,824
広報活動費	印刷製本費2,240、会議録検索システム委託料1,452等					4,738
政務活動費	政務活動費					25,581
総務費						9,832,396
外部監査事業	包括外部監査委託料					13,000
表彰関係費	報償費1,427、名誉市民称号贈呈式会場設営委託料138等					1,655
広報紙発行业務	印刷製本費30,257、発送業務委託料383等				3,920	30,650
ホームページ・テレビ広報事業	放送料6,439、テレビ番組制作等委託料6,065、ホームページシステム保守管理等委託料12,284等				3,700	24,817
広聴活動費	市政モニター謝礼240、市政世論調査委託料1,509等					1,789
庁舎整備費	施設改修工事費141,682等			55,500		169,278
本庁舎建設事業	本庁舎建設基本計画策定支援業務委託料					5,964
公有財産管理費	修繕料1,075、賠償補償保険料6,859、測量委託料891、不動産鑑定委託料1,126等				2	16,046
自治基本条例推進会議運営費	自治基本条例推進会議委員報酬385、費用弁償175、会議録作成委託料148					708
公共施設等総合管理事業	市民意向調査業務委託料					999
総合振興計画策定事業	印刷製本費2,295、第4次総合振興計画後期基本計画策定委託料3,888等					7,739
総合戦略策定事業(繰越明許費)	総合戦略策定基礎調査業務委託料7,862等	7,660				8,462
中核市推進事業	行事記念品代333、中核市市長会負担金400等					1,511
電算運用事業	住民情報電算委託料131,648、市税電算委託料250,074、福祉システム電算委託料98,886等	85,969			11,649	621,075
人権擁護事業	人権擁護委員協議会負担金985等					1,200
自立支援事業	自立支援事業助成金3,639等					4,508
パスポートセンター運営費	消耗品費89,674、県収入証紙購入費19,642、越谷ツインシティ管理費等負担金3,060等		9,264		106,505	115,769
自治会振興事業	自治会振興交付金78,750等					79,336
集会施設整備事業	集会施設整備事業費補助金		4,645			18,282
コミュニティ活動推進事業	コミュニティ事業助成金5,000、地区まちづくり助成金43,000等				5,000	48,003
謝礼品贈呈事業	報償費1,653、印刷製本費268等					2,028
大沢地区センター・公民館、体育館複合施設整備事業	測量委託料3,269、地質調査委託料4,860					8,129
地区センター施設改修費	太陽光発電設備設置工事費23,134等				22,285	35,295
中央市民会館管理費	中央市民会館管理運営委託料200,719等				45,133	201,833
北部市民会館施設管理費	北部市民会館管理運営委託料42,893等				8,171	66,532
交流館運営費	交流館管理運営委託料22,729等				5,896	23,477
市民活動支援センター管理費	市民活動支援センター管理運営委託料99,974等				1,469	118,554
多文化共生推進事業	報償費125、講師等謝礼42等					175
国際交流事業	特別旅費48、自動車借上料184等					261
男女共同参画支援センター管理費	男女共同参画支援センター管理運営委託料28,694等				77	35,516
住基ネットワーク事業	通知カード・個人番号カード関連事務費交付金92,238等	92,238			726	104,274
県議会議員選挙費	県議会議員選挙経費(平成27年4月29日任期満了)		41,258			41,270
市議会議員選挙費	市議会議員選挙経費(平成27年5月13日任期満了)		62			123,816

(単位:千円、千円未満は原則四捨五入のうえ端数調整)

款(細々目等)	主 な 内 容	特 定 財 源				事業費
		国	県	市債	その他	
県知事選挙費	県知事選挙経費(平成27年8月30日任期満了)		70,171			70,184
基幹統計費	国勢調査費123,234等		128,173			132,610
交通安全推進事業	消耗品費859、手数料1,458、交通安全母の会補助金350等				20	2,720
交通安全指導事業	交通指導員報酬51,330、消耗品費1,547等					53,351
防犯対策事業	講師等謝礼100、消耗品費1,800、防犯協会補助金4,000等					6,050
市民相談事業	市民相談員報酬7,548、法律相談謝礼2,790等					10,376
消費者啓発事業	消費生活モニター謝礼156、消費生活センター運営委員謝礼420、消耗品費2,161等		2,353			3,585
災害予防対策事業	災害情報管理システム業務委託料29,948、県衛星系防災行政無線再整備負担金11,634等	18,500		11,300	120	75,510
防災施設整備事業	移動系デジタル防災行政無線設置工事費220,800等			215,400		226,880
自主防災組織育成事業	自主防災組織育成費補助金					16,315
民生費						40,982,213
成年後見事業	成年後見事業委託料	40	727			14,000
生活困窮者自立支援事業	自立相談支援事業委託料19,963等	31,586	797			43,891
身体障がい者手帳交付事業	消耗品費138、印刷製本費42、研修会等負担金38					218
施設サービス給付費	生活介護給付費1,033,415等	1,055,743	528,329			2,099,646
障がい者就労訓練施設運営費	障がい者就労訓練施設運営委託料165,000等				102,525	177,301
社会生活支援事業	障がい者就労支援事業委託料19,500等	10,450	5,697			149,215
重度心身障がい者医療給付費	重度心身障がい者医療給付費728,104等		361,960			736,729
障がい者計画策定事業	印刷製本費896、障がい者計画策定委託料3,413					4,309
国民健康保険会計繰出金	国民健康保険会計	271,928	659,179			3,464,319
臨時福祉給付金費	事務費86,927、給付費242,880	329,807				329,807
老人福祉センター運営費	老人福祉センター管理運営委託料233,000等				1,223	276,877
老人福祉センターひのき荘整備事業	監理委託料5,076、建設工事費594,137等			505,900	330	715,493
助け合いの仕組みづくり事業	助け合いの仕組みづくり事業委託料					16,000
介護支援事業	特別養護老人ホーム等施設促進事業費補助金45,000、介護保険利用者負担軽減対策費151,936等			36,000		196,987
介護保険会計繰出金	介護保険会計					2,319,205
後期高齢者医療広域連合事業	埼玉県後期高齢者医療広域連合負担金					2,149,473
後期高齢者医療会計繰出金	後期高齢者医療会計		335,064			521,752
その他老人福祉総務費	軽費老人ホームサービス提供経費補助金53,679等					68,679
子育て支援事業	子育てサロン運営委託料25,460、子育て支援ネットワーク推進事業委託料1,737等	11,534	11,534		240	36,341
子育て充実事業	保育所緊急整備事業費補助金517,926、私立保育所等運営費補助金174,604等	513,646	42,615			945,016
保育ステーション事業	保育ステーション事業委託料94,000等	21,387	6,577		17,892	97,536
こども医療給付費	こども医療給付費1,321,002等		166,893			1,370,039
ひとり親家庭医療給付費	ひとり親家庭医療給付費62,663等		31,339			62,721
私立保育所事業(繰越明許費)	私立保育所緊急支援補助金	13,828				13,828
児童福祉法による委託事業	児童福祉法による委託料	496,068	235,819		527,006	1,771,533
子ども・子育て支援給付費	施設型給付費521,706、地域型保育給付費695,340	511,655	286,439			1,217,047
児童手当給付費	児童手当給付費5,592,968等	3,890,376	847,201			5,593,954
児童扶養手当給付費	児童扶養手当給付費	350,082				1,052,527

(単位:千円、千円未満は原則四捨五入のうえ端数調整)

款(細々目等)	主 な 内 容	特 定 財 源				事業費
		国	県	市債	その他	
児童発達支援センター運営費	臨時職員賃金13,718、報償費4,541、給食材料費3,549等				31,121	31,121
保育所運営費(繰越明許費)	施設用器具備品購入費	7,903				7,903
プレーパーク運営費	講師等謝礼240、消耗品費19等					268
子育て世帯臨時特例給付金費	事務費17,023、給付費116,889	133,912				133,912
生活保護扶助費	医療扶助費2,747,384等	4,975,314				6,579,368
衛生費					11,026,388	
地域医療推進事業	骨髄移植ドナー支援助成金420、公的病院等運営費補助金285,890、看護師等修学資金貸付金47,124		210			333,434
救急医療対策事業	病院整備用地購入費1,724,000、病院群輪番制病院運営事業補助金31,116、物件等補償料943,553等		16,842		2,697,588	2,728,619
健康づくり推進事業	講師等謝礼616、消耗品費2,394、印刷製本費1,411等	453	759		745	6,668
乳幼児等健診事業	健康診査委託料37,914、妊婦健康診査委託料250,364、妊婦健康診査助成金4,949等		13			298,735
母子健康づくり事業	妊産婦・新生児訪問委託料10,565、産後ケア委託料182等	1,761	3,429			12,104
医療等支援事業	特定不妊治療助成金50,486、小児慢性特定疾病医療給付費61,799等	68,396	4,001		3,699	133,314
がん検診等事業	各種がん検診委託料539,860、がん検診助成金123等	4,020			176	545,453
歯科健康診査等事業	成人歯科健康診査委託料10,299、口腔がん検診委託料21,180等		2,700			33,510
予防接種事業	予防接種委託料637,945、高齢者予防接種委託料161,013等					805,840
その他予防費	健康増進事業委託料3,000等					5,070
急患診療所診療業務費	診療管理者報酬1,997、診療業務委託料115,495、レポート機器借上料1,255等				64,096	123,104
感染症対策事業	医薬材料費3,907、風しん抗体検査委託料2,477、感染症公費負担医療給付費5,522等	9,323	123		68	21,149
食品衛生事業	消耗品費1,015、印刷製本費460、食品等試験検査手数料1,056等				2,640	3,069
斎場運営費	斎場運営委託料305,723、斎場管理運営委託料16,967、斎場施設購入費248,649等				360,659	630,590
地球温暖化対策推進事業	報償費12、印刷製本費877、雨水貯留槽設置費等助成金211等				2,000	3,221
再生可能エネルギー推進事業	太陽光発電システム設置費補助金19,484等					23,484
自然保護事業	有害鳥獣処理委託料410、コシガヤホシクサ野生復帰支援業務委託料733等					3,385
大気・水質対策事業	公害分析委託料10,317、大気汚染自動測定機保守管理等委託料3,717等		238			15,488
放射線対策事業	手数料1,110等					1,291
大気汚染自動測定局整備事業	大気汚染自動測定機器等借上料415、大気汚染自動測定局舎購入費8,499					8,914
生活排水対策事業	生活排水処理基本計画策定委託料3,456、合併処理浄化槽設置補助金24,870等	3,066	11,410			30,901
東埼玉資源環境組合負担金事業	東埼玉資源環境組合負担金					1,149,974
資源回収奨励補助金交付事業	資源回収奨励補助金					62,697
資源物分別収集事業	資源物等収集運搬委託料223,916等				45,408	236,763
可燃物収集運搬事業	可燃物収集運搬委託料					422,950
粗大ゴミ等収集運搬事業	粗大ゴミ等収集運搬委託料48,989等				26,783	66,772
リサイクルプラザ施設管理費	修繕料19,739、清掃委託料11,448、運転管理委託料147,204等				35,024	200,566
修理再生等啓発事業	講師等謝礼300、粗大ゴミ再生修理委託料3,329等				4,522	10,752
産業廃棄物対策事業	測量委託料896、産業廃棄物情報管理システム機器借上料2,522等				817	8,643
病院事業支出金	病院事業会計負担金					1,100,000
労働費					60,251	
若年者等就業支援事業	若年者等就職支援事業委託料					3,565
高齢者等就業支援事業	シルバー人材センター推進事業費補助金13,000等					13,246

(単位:千円、千円未満は原則四捨五入のうえ端数調整)

款(細々目等)	主 な 内 容	特 定 財 源				事業費
		国	県	市債	その他	
職業能力開発支援事業	講師等謝礼1,374、情報機器借上料140等					1,699
労働実態調査事業	労働実態調査委託料					1,210
農林水産業費						441,917
地産地消推進事業	農商工連携事業委託料930、学校給食米生産奨励事業助成金3,146					4,076
高収益農業推進事業	印刷製本費173、光熱水費1,459、農園団地案内看板設置工事費961等				2,816	4,011
農業従事・後継者育成事業	担い手育成総合支援協議会補助金3,260、越谷市特別認定農業者補助金1,700、青年就農給付金事業費補助金750		750			5,710
農業従事・後継者育成事業(繰越明許費)	新規就農・農業後継者育成支援事業研修委託料5,198、新規就農・農業後継者育成支援事業研修奨励金2,790	7,800				7,988
都市型農業経営安定化支援事業	都市型農業経営安定化支援委託料				5,431	17,000
農地利用集積事業	米の需給調整支援事業費補助金78、農地集積推進事業負担金1,946等		78			13,012
農道整備事業	農道整備工事費9,976等					10,135
かんがい排水整備事業	かんがい排水整備工事費63,778等		3,102	23,800	26,998	73,626
商工費						1,079,484
産業活性化推進事業	こしがや産業フェスタ負担金5,000、こしがやブランド等普及啓発事業費補助金750等					6,557
産業情報化推進事業	通信運搬費24、産業情報ネットワークシステム運用管理委託料2,360				87	2,384
創業者等育成支援事業	創業者等育成支援事業委託料9,000、創業者オフィス家賃補助金3,943					12,943
商店街活性化推進事業	商店街活性化推進事業費補助金					18,279
中心市街地活性化推進事業	中心市街地活性化推進事業費補助金					5,200
空き店舗対策事業	空き店舗対策事業費補助金7,148、地域支え合いの仕組み推進事業費補助金6,199					13,347
地域商業活性化事業	街おこし推進事業費補助金					1,600
地域商業活性化事業(繰越明許費)	プレミアム付商品券発行事業補助金	249,434	99,779			349,213
ものづくり産業育成事業(繰越明許費)	ものづくり産業等活性化事業委託料	14,769				16,538
物産展示場等管理費	特産品等普及啓発事業費補助金4,800等					6,723
中小企業資金融資事業	各種利子補給金10,903、各種融資預託金244,200等				244,200	255,763
観光推進事業	越谷市民まつり負担金4,000、観光協会補助金71,000等					75,751
観光推進事業(繰越明許費)	観光資源魅力創造事業委託料13,121、プレミアム付旅行券発行事業補助金25,741	37,730				38,862
葛西用水ウッドデッキ事業	印刷製本費1,391、葛西用水ウッドデッキ整備工事費75,292等		37,000	33,300	894	76,791
土木費						9,712,614
道路施設等維持管理費	道路補修工事費188,000等					518,506
道路舗装事業	道路舗装工事費	163,779		117,700		411,992
道路改良事業	道路改良工事費85,999等					131,671
道路改良事業(繰越明許費)	道路改良工事費					5,316
歩道整備事業	測量委託料324、歩道整備工事費26,992					27,316
通学路安全対策事業	道路改良工事費41,999等	15,400		11,300		42,466
交通安全施設整備事業	光熱水費150,620、道路照明灯借上料2,025等				202	214,430
住宅市街地安全対策事業	住宅市街地安全対策工事費	2,090				4,095
橋りょう施設維持管理費	設計委託料5,432、橋りょう補修工事費285,106	157,034		113,600	564	290,538
橋りょう耐震化整備事業	施設改修工事費	24,310		17,900		44,952
橋りょう整備事業	道路敷等購入費19,796、設計委託料2,768等	21,186		15,500		46,936
新川用水整備事業	新川用水整備工事費19,920等			14,200		20,049

(単位:千円、千円未満は原則四捨五入のうえ端数調整)

款(細々目等)	主 な 内 容	特 定 財 源				事業費
		国	県	市債	その他	
七左エ門川改修事業	七左エ門川改修工事費					7,760
応急対策事業	応急対策工事費13,505、水防用資機材購入費494等					19,399
公共交通事業	地域公共交通計画策定業務委託料7,473、鉄道施設安全対策事業費補助金11,300等				86	21,602
緑の基本計画策定事業	緑の基本計画策定業務委託料4,860等					5,180
まちづくり推進事業	水辺のまちづくり館用地購入費237,613等			178,200		237,844
越谷駅東口市街地再開発事業	市街地再開発事業用地購入費					524,416
土地区画整理会計繰出金	土地区画整理会計(東越谷・七左第一・西大袋)					1,110,000
越谷吉川線整備事業	街路用地購入費98,255、物件等補償料102,563、越谷吉川線整備事業費負担金(県営)31,186等	95,326		96,100		236,505
川柳大成町線整備事業	物件等調査委託料4,417、街路用地購入費2,586等	467				10,001
都市下水道施設維持管理費	修繕料11,543、都市下水道改修工事費88,905等			66,600		103,974
新川都市下水道整備事業	新川都市下水道整備工事費64,984等	18,840		25,400		67,336
新川都市下水道整備事業 (線越明許費)	新川都市下水道整備工事費	33,920		45,700		84,876
公園施設維持管理費	光熱水費73,555、修繕料32,118、公園等管理委託料253,433、体育施設補修工事費15,696等				17,548	506,195
(仮称)増林公園整備事業	公園整備工事費					17,336
出羽公園整備事業	公園整備工事費					4,622
平方公園整備事業	測量委託料471、物件等調査委託料8,167、公共用地先行取得会計繰出金22,426等					32,306
住区基幹公園等整備事業	公園整備工事費93,942、公園用地購入費49,999等	28,000		37,800		147,179
綾瀬川緑道整備事業	綾瀬川緑道整備工事費			5,100		6,869
開発指導業務費	臨時職員賃金3,247、印刷製本費260等					4,035
既存建築物改修促進事業	住宅耐震改修等補助金	531				1,065
排水路整備事業	排水路整備工事費33,687等			21,700		38,007
公共下水道会計繰出金	公共下水道会計繰出金					2,650,000
市営住宅施設管理費	公営住宅管理代行委託料30,000等				30,939	30,939
消防費						3,491,961
火災予防事業	起震車保守管理委託料410、起震車借上料991等				400	7,530
通信指令事業	消防緊急情報システム機器保守管理委託料31,866、消防緊急情報システム機器借上料23,898等					68,311
火災・救助活動事業	燃料費3,102、修繕料6,368、消防用器具購入費1,713等					16,966
救急活動事業	燃料費7,490、医薬材料費3,200、救急活動指示委託料950等				515	19,693
応急手当普及啓発事業	自動体外式除細動器借上料5,293、消防用器具購入費600等					6,271
消防団活動費	消耗品費3,000、修繕料2,548、消防用器具購入費1,796等					10,702
消防署所整備事業(谷中分署)	地質調査委託料3,672、設計委託料32,208、消防施設用地購入費206,134等			178,600		243,180
消防団施設整備事業	消防器具置場改修工事費3,942、消防器具置場解体工事費1,350等					5,805
消防水利整備事業	耐震性貯水槽新設工事費19,688、消火栓新設工事費負担金2,999、消火栓補修工事費負担金4,093等			13,500		42,161
常備消防車両等整備事業	はしご付消防自動車購入費			163,000		189,864
教育費						8,975,055
臨時教職員配置事業	臨時職員賃金48,963等					51,087
教育振興基本計画策定事業	教育振興基本計画策定委託料2,873等					4,234
学校教育推進事業	いじめ問題対策連絡協議会委員報酬22、いじめ防止対策委員会委員報酬140等	75	1,110			13,797
学校応援団推進事業	学校応援団推進事業交付金	1,333				4,000

(単位:千円、千円未満は原則四捨五入のうえ端数調整)

款(細々目等)	主な内容	特定財源				事業費
		国	県	市債	その他	
学校図書館運営活性化事業	社会保険料4,576、臨時職員賃金30,128等					34,892
日本伝統文化推進事業	伝統文化指導者謝礼					5,290
人権教育推進事業(指導課)	講師等謝礼975、視聴覚器材購入費475等					1,624
環境教育推進事業	学校ビオトープ環境整備等委託料808、越谷生物多様性子ども調査学習支援委託料6,091等					7,556
教育相談事業	専任教育相談員報酬14,414、学び総合指導員報酬13,248、スクールソーシャルワーカー報酬3,931等	857	8,790			59,921
障がい児就学支援事業	障がい児就学支援委員会委員報酬50、障がい児教育指導員謝礼1,350等					1,791
学校系ネットワーク運用事業	学校系ネットワーク保守管理等委託料41,375、情報処理機器等借上料124,681等					170,360
校内系ネットワーク運用事業	校内系ネットワーク保守管理等委託料55,952、情報処理機器等借上料192,740					248,692
教職員研修事業	教職員研修委託料2,261等					3,341
科学技術体験センター管理運営費	科学技術体験センター管理運営等委託料47,600等				980	82,449
入学準備金貸付事業	入学準備金				23,050	23,050
教師用指導書等整備費(小学校)	消耗品費					90,952
小学校施設改修費	修繕料26,217、太陽光発電設備設置工事費19,407等					124,717
アスベスト対策事業費(小学校)	アスベスト除去工事費10,195等	1,537		8,000		11,364
空調設備設置事業(小学校)	設計委託料31,298等					32,898
就学援助事業(小学校)	就学援助費197,839、特別支援教育就学奨励費2,917、被災者就学援助費579	1,637	579			201,335
仮設教室借上事業(小学校)	明正小仮設教室借上料27,734、大相模小仮設教室借上料2,808等					57,179
非構造部材耐震補強事業(小学校)	非構造部材耐震補強工事費	14,539		28,600		43,190
中学校施設改修費	修繕料16,382、道路敷等購入費90,000等	4,663		2,100		137,674
アスベスト対策事業費(中学校)	アスベスト除去工事費39,639等	11,542		24,400		40,393
空調設備設置事業(中学校)	空調設備設置支援業務委託料					800
就学援助事業(中学校)	就学援助費185,587、特別支援教育就学奨励費1,865、被災者就学援助費158	1,747	157			187,610
非構造部材耐震補強事業(中学校)	非構造部材耐震補強工事費	24,969		49,100		74,217
幼稚園就園奨励費	幼稚園就園奨励費補助金606,188、被災者幼稚園就園奨励費補助金185	165,689	185			606,373
人権教育推進事業(生涯学習課)	講師等謝礼874等		100			2,573
文化財施設管理費	社会保険料1,758、臨時職員賃金11,189等				372	19,780
文化財調査事業	市史専門委員報酬3,600、印刷製本費1,092、埋蔵文化財調査補助業務委託料9,677等	6,130	400			21,404
少年自然の家活動運営費	臨時職員賃金6,863、食堂委託料12,932等					25,087
コミュニティセンター管理費	越谷コミュニティセンター管理運営委託料515,564、施設改修工事費47,747等			40,000	123,625	578,596
南部図書室管理費	南部図書室借上料51,164等					51,303
蔵書等整備事業	図書館システム電算委託料44,766、図書装備委託料12,762等					74,006
図書購入費	消耗品費52,999、図書購入費1,490				30	54,489
雑誌等購入費	消耗品費				48	5,838
学校給食栄養管理事業	給食材料費1,326,126等				1,318,105	1,406,382
備品整備事業(給食センター)	調理用機器購入費3,575等					6,940
給食センター施設改修費	修繕料23,280、施設改修工事費29,789					53,069
市立体育館施設改修費	修繕料14,898等					14,957

(単位:千円、千円未満は原則四捨五入のうえ端数調整)

款(細々目等)	主 な 内 容	特 定 財 源				事業費
		国	県	市債	その他	
公債費						7,184,319
元金	長期債元金				12,118	6,502,201
利子	長期債利子				65	682,118
諸支出金						122,366
土地開発公社振興費	土地開発公社利子補給金69,496等					76,496
公共施設等整備基金積立金	公共施設等整備基金					30,000
県収入証紙購入費	県収入証紙購入費				7,900	7,900
歳 出 計						93,461,635

事業所税・都市計画税の用途について（平成27年度決算）

事業所税は、道路橋りょうや教育、社会福祉施設等の都市環境整備に要する費用に充てられます。また、都市計画税は、都市計画事業（街路・下水道・公園などの整備事業、土地区画整理事業や再開発事業等）に要する費用に充てられます。平成27年度決算における、充当状況は以下のとおりです。

（単位：千円）

事業内容	事業費	財源内訳				
		国県支出金	地方債	事業所税	都市計画税	その他一般財源等
道路橋りょう整備事業	1,233,485	383,799	276,000	163,242		410,444
交通施設整備事業	11,300			3,495		7,805
河川整備事業	107,617		35,900	49,242		22,475
教育文化施設事業	436,783	71,241	110,100	157,804		97,638
社会福祉施設事業	1,327,038	452,734	541,900	175,622		156,782
防災事業	499,559		427,300	66,112		6,147
街路整備事業	1,387,070	517,613	693,900	33,567	39,738	102,252
公園整備事業	235,186	29,944	42,900	44,125	28,922	89,295
市街地開発事業	1,391,909	118,570	8,900		397,584	866,855
下水道整備事業	1,519,882	545,410	795,900		53,294	125,278
地方債償還額等	7,190,726				1,854,168	5,336,558
合計	15,340,555	2,119,311	2,932,800	693,209	2,373,706	7,221,529

※事業の分類については、埼玉県に提出している「事業所税の用途状況等に関する調査」、「都市計画税課税状況等の調」に基づいて分類しております。また、事業所税の合計は地方税法施行規則第24条第28項による徴税費36,485千円を除いた額となっております。

地方消費税交付金（社会保障財源化分）が充てられる社会保障4経費、
 その他社会保障施策に要する経費について（平成27年度決算）

平成26年4月1日からの消費税率引き上げに伴う地方消費税交付金（社会保障財源化分）は、社会福祉関連経費や保健衛生関連経費などの社会保障施策に充当することとなっております。平成27年度決算においては社会保障財源化分が2,191,505千円となり、下記の社会保障経費に充当しました。

（単位：千円）

事業内容		事業費	財源内訳			
			特定財源		一般財源	
			国県支出金	その他	引き上げ分の 地方消費税 （社会保障財 源化分）	その他
社会福祉	社会福祉費	4,837,549	2,908,221	114,849	194,063	1,620,416
	老人福祉費	790,541	0	134,747	70,139	585,655
	児童福祉費	15,551,533	8,343,004	971,019	667,116	5,570,394
	生活保護費	6,589,720	4,988,218	0	171,284	1,430,218
	小計	27,769,343	16,239,443	1,220,615	1,102,602	9,206,683
社会保険	国民年金費	13,076	13076	0	0	0
	国民健康保険費	3,464,319	931,107	0	270,933	2,262,279
	介護保険事業	2,319,205	26,404	0	245,221	2,047,581
	後期高齢者医療事業	2,671,225	335,064	0	249,858	2,086,303
	小計	8,467,825	1,305,651	0	766,012	6,396,163
保健衛生	保健衛生費	4,796,546	110,751	2,766,777	205,243	1,713,775
	病院費	1,100,000	0	0	117,648	982,352
	小計	5,896,546	110,751	2,766,777	322,891	2,696,127
合計		42,133,714	17,655,845	3,987,392	2,191,505	18,298,973

※地方消費税交付金（社会保障財源化分）は、各事業に要する一般財源額に応じて按分し充当しています。

〈参考資料〉インセンティブ配分額活用事業

平成25年度事業に対するインセンティブ配分額が、平成27年度に市民サービス向上につながる事業に活用されました。(インセンティブ制度試行期間:平成21年度事業～平成27年度事業)

- インセンティブ制度とは？** 職員の意識改革と全庁的な事務事業の見直しを促進するため、経費の節減や収入確保の取り組みを評価し、インセンティブ(報奨)として自由に使えるお金を各部局室に配分しました。
- 評価方法とインセンティブ配分額の算出** 創造性、応用性、継続性、事業達成度の4つの項目で評価し、さらに行政評価制度の結果を踏まえてインセンティブ配分額を算出しました。
- インセンティブ評価結果** 平成25年度決算では応募事業が3事業でした。審査の結果、インセンティブ評価の対象となったものが3件、歳入確保額が合計575万1千円で、平成27年度当初予算において各部局室に配分されたインセンティブ配分額は433万円でした。
- インセンティブ配分額の活用** インセンティブ配分額は、平成27年度の当初予算編成時に各部局室へ配分され、各部局室ではこのお金を活用して市民サービスの向上につながる事業を実施しました。実施した事業は下の表のとおりです。

単位:千円

課所名	事業名	創意工夫のポイント	インセンティブ配分額	インセンティブ配分額を活用した事業の決算額	インセンティブ配分額活用事業の成果
人事課	給与明細書広告料	給与明細書の裏面に広告を掲載することで、広告料の収入を得た。	140	498	第二庁舎階段手摺点字サイン取付の修繕を行った。(総務管理課)
財産管理課	財産貸付収入(行政財産の余剰貸付分)	新たな財源を確保するため、行政財産の余剰スペースを活用して、入札による自動販売機設置場所の貸付けを実施した。	580	335	施設利用者のため、地区センターへの案内看板を設置した。(市民活動支援課)
		貸付けにあたっては、施設利用者の利便性の向上を図るとともに、設置する自動販売機は、災害時における災害救援機能を備えたものとした。	820	795	学校利用、科学実験・工作体験に使用するプロジェクター及び学校や施設で行うサイエンスショーに使用する移動式プロジェクターを購入した。(生涯学習課(科学技術体験センター))
		※設置場所の貸付に係る事務については、財産管理課が一括して行ったが、インセンティブの配分は、自動販売機を設置した各部局室へ行った。	820	1,874	小中学校の学校給食用配膳台を整備更新した。(給食課)
			1,060	-	※配分額のうち1,060千円は、翌年度に繰り越した。
農業振興課	農産物売払収入(都市型農業経営者育成支援事業)	品質の低下を抑えつつ、いちごを衛生的に冷凍することができる急速凍結庫と凍結後のいちごを保管するためのプレハブ式冷凍庫を整備することで、冷凍いちごの販売や今後の加工品開発が可能となった。	910	961	越谷いちごタウンへの案内看板を設置した。(農業振興課)
合計			4,330	4,463	

H24年度事業のインセンティブ評価による配分額を活用した事業

※昨年度各部局室へ配分されたインセンティブ配分額を「2か年分割」で活用しました。

単位:千円

課所名	事業名	創意工夫のポイント	インセンティブ配分額	インセンティブ配分額を活用した事業の決算額	インセンティブ配分額活用事業の成果
広報広聴課	市民ガイドブック等発行事業	市民ガイドブックの発行を官民協働事業とした。 これまで、作成経費は市の負担であったが、民間事業者が自らの広告収入で作成経費を負担することで、市の負担を削減した。	7,460	1,940	イベントやインターネットで越谷市を紹介するための動画を作成し、市の魅力を積極的にPRした。また、広報活動で使用する備品(ビデオカメラ・撮影用ライト)を購入した。
広報広聴課	広報紙等広告料(広報紙発行事業)	お知らせ版は、広報媒体の中でも広告の掲載効果の高い媒体である。記事のわかりやすさを向上するため、24年5月号からお知らせ版を一部カラー化したが、この際、カラーページの広告掲載料を見直し、自主財源の確保に積極的に努めた。	2,510		
環境資源課	修理再生啓発事業	粗大ごみ(木製家具類)の修理再生品販売について、年5回の抽選方式から、常時販売方式へと事業内容を見直し、リサイクル意識の高揚と売上増収を図った。	1,060 うち、H27年度に活用した配分額 1,000	986	リサイクルプラザで出張講座を開催するための備品(プロジェクター等)及び使用済小型家電の回収用BOXを購入した。また、ごみの減量・資源化について啓発するためのパンフレットの印刷を行った。(リサイクルプラザ)
合計			3,510	2,926	

平成27年度 病院事業会計決算概要

収益の収入及び支出

(消費税込、単位:円、%)

	款 項	平成27年度決算	平成26年度決算	比較増減額	増減率
収 入	1 病院事業収益	10,732,727,815	10,550,989,469	181,738,346	1.7
	1 医業収益	10,167,931,694	9,942,366,654	225,565,040	2.3
	2 医業外収益	564,339,219	607,940,548	△ 43,601,329	△ 7.2
	3 特別利益	456,902	682,267	△ 225,365	△ 33.0
支 出	1 病院事業費用	10,873,970,503	10,623,893,923	250,076,580	2.4
	1 医業費用	10,706,369,048	10,305,810,169	400,558,879	3.9
	2 医業外費用	158,765,300	166,141,216	△ 7,375,916	△ 4.4
	3 特別損失	8,836,155	151,942,538	△ 143,106,383	△ 94.2
	4 予備費	0	0	0	0.0

資本の収入及び支出

(消費税込、単位:円、%)

	款 項	平成27年度決算	平成26年度決算	比較増減額	増減率
収 入	1 資本の収入	11,312,000	15,291,000	△ 3,979,000	△ 26.0
	1 補助金	11,312,000	15,291,000	△ 3,979,000	△ 26.0
	2 固定資産売却代金	0	0	0	0.0
支 出	1 資本の支出	922,500,984	1,375,750,901	△ 453,249,917	△ 32.9
	1 建設改良費	652,508,116	1,113,779,356	△ 461,271,240	△ 41.4
	2 企業債償還金	269,992,868	261,971,545	8,021,323	3.1

業務量(診療患者数)

入 院

(単位:人、%)

区分	年度	平成27年度	平成26年度	比 較	
				増 減 数	増減率
患者延人員		123,556	119,718	3,838	3.2
1日平均患者数		337.6	328.0	9.6	2.9

外 来

区分	年度	平成27年度	平成26年度	比 較	
				増 減 数	増減率
患者延人員		245,661	254,167	△ 8,506	△ 3.3
診療日当り1日平均患者数		1,011.0	1,041.7	△ 30.7	△ 3.0

損益計算書

(消費税抜、単位:円、%)

科 目	平成27年度		平成26年度		比 較	
	金 額	構成比率	金 額	構成比率	増 減 額	増減率
病院事業収益	10,703,972,794	100.00	10,524,863,801	100.00	179,108,993	1.70
医業収益	10,145,709,578	94.79	9,922,359,280	94.27	223,350,298	2.25
入院収益	6,548,313,864	61.18	6,371,948,179	60.54	176,365,685	2.77
外来収益	2,721,177,862	25.42	2,697,200,178	25.63	23,977,684	0.89
他会計負担金	670,000,000	6.26	630,000,000	5.98	40,000,000	6.35
その他医業収益	206,217,852	1.93	223,210,923	2.12	△ 16,993,071	△ 7.61
医業外収益	557,806,314	5.21	601,829,208	5.72	△ 44,022,894	△ 7.31
受取利息配当金	1,556,540	0.01	3,851,437	0.04	△ 2,294,897	△ 59.59
他会計負担金	430,000,000	4.02	470,000,000	4.46	△ 40,000,000	△ 8.51
補助金	8,636,000	0.08	8,655,000	0.08	△ 19,000	△ 0.22
長期前受金戻入	19,393,074	0.18	18,515,301	0.18	877,773	4.74
その他医業外収益	98,220,700	0.92	100,807,470	0.96	△ 2,586,770	△ 2.57
特別利益	456,902	0.00	675,313	0.01	△ 218,411	△ 32.34
過年度損益修正益	456,902	0.00	675,313	0.01	△ 218,411	△ 32.34
病院事業費用	10,847,192,215	100.00	10,600,798,020	100.00	246,394,195	2.32
医業費用	10,695,878,566	98.61	10,296,422,866	97.13	399,455,700	3.88
給与費	6,204,054,394	57.20	6,069,635,138	57.26	134,419,256	2.21
材料費	2,366,169,936	21.81	2,225,644,569	21.00	140,525,367	6.31
経費	1,396,302,357	12.87	1,426,228,860	13.45	△ 29,926,503	△ 2.10
減価償却費	682,998,262	6.30	524,800,035	4.95	158,198,227	30.14
資産減耗費	14,457,715	0.13	18,947,381	0.18	△ 4,489,666	△ 23.70
研究研修費	31,895,902	0.30	31,166,883	0.29	729,019	2.34
医業外費用	142,477,494	1.31	152,432,616	1.44	△ 9,955,122	△ 6.53
支払利息	108,405,154	1.00	115,191,114	1.09	△ 6,785,960	△ 5.89
長期前払消費税	32,870,368	0.30	30,090,741	0.28	2,779,627	9.24
雑損失	1,201,972	0.01	7,150,761	0.07	△ 5,948,789	△ 83.19
特別損失	8,836,155	0.08	151,942,538	1.43	△ 143,106,383	△ 94.18
過年度損益修正損	8,836,155	0.08	151,942,538	1.43	△ 143,106,383	△ 94.18
当年度純損益	△ 143,219,421	—	△ 75,934,219	—	△ 67,285,202	—

※一般会計繰入金

1,100,000,000

1,100,000,000